

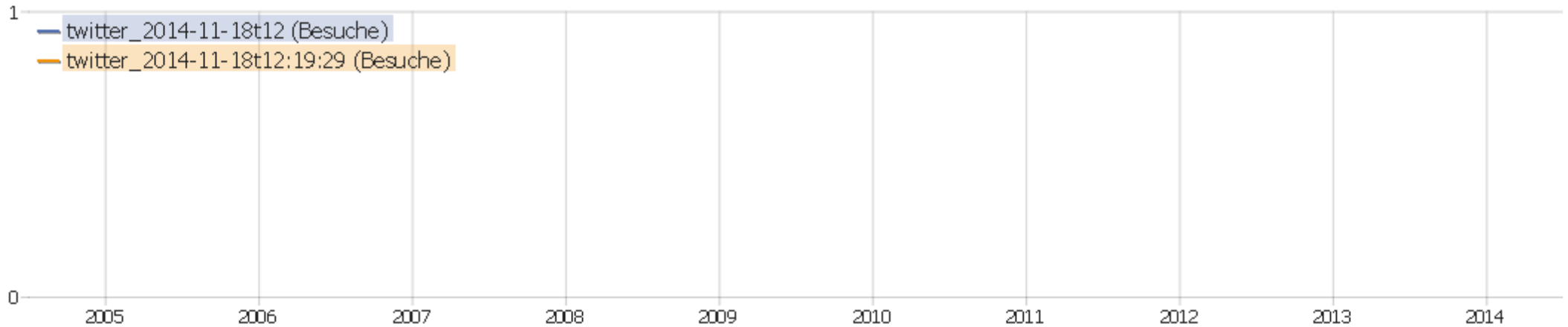
PIWIK

Ingram Braun's personal homepage

Zeitspanne: 2014

Jahresstatistik für ingram-braun.net

Campaign Names



Name	Besuche	Aktionen	Aktionen pro Besuch	Durchschnittszeit auf der Webseite	Absprungrate	Konversionsrate
twitter_2014-11-18t12	1	1	1	00:00:00	100%	0%
twitter_2014-11-18t12:19:29	1	3	3	00:00:40	0%	0%

Campaign Keywords

Es stehen keine Daten für diesen Bericht zur Verfügung.

Campaign Sources

Es stehen keine Daten für diesen Bericht zur Verfügung.

Campaign Mediums

Es stehen keine Daten für diesen Bericht zur Verfügung.

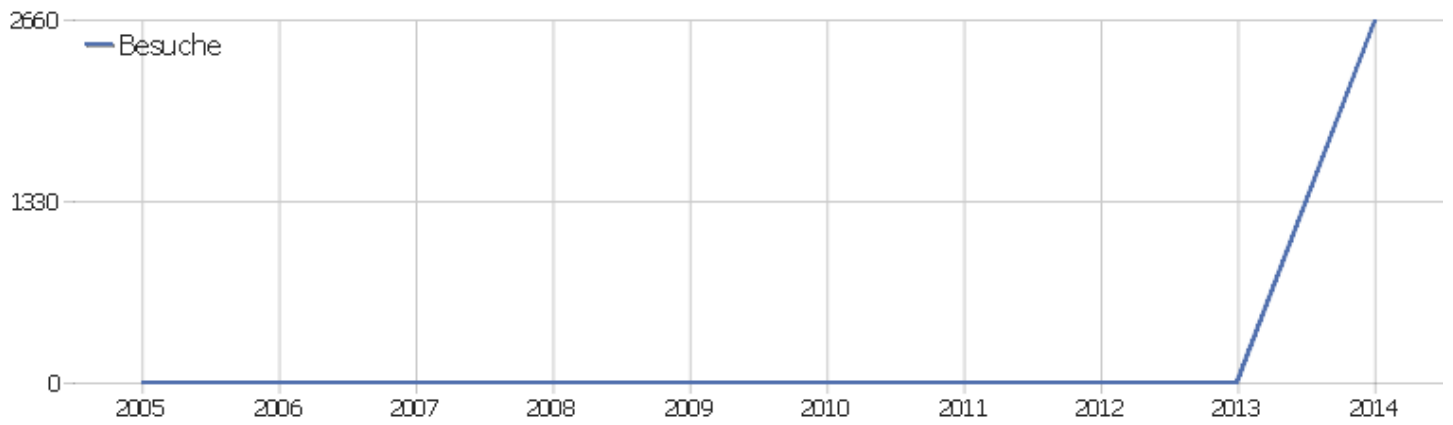
Campaign Contents

Es stehen keine Daten für diesen Bericht zur Verfügung.

Campaign Source - Medium

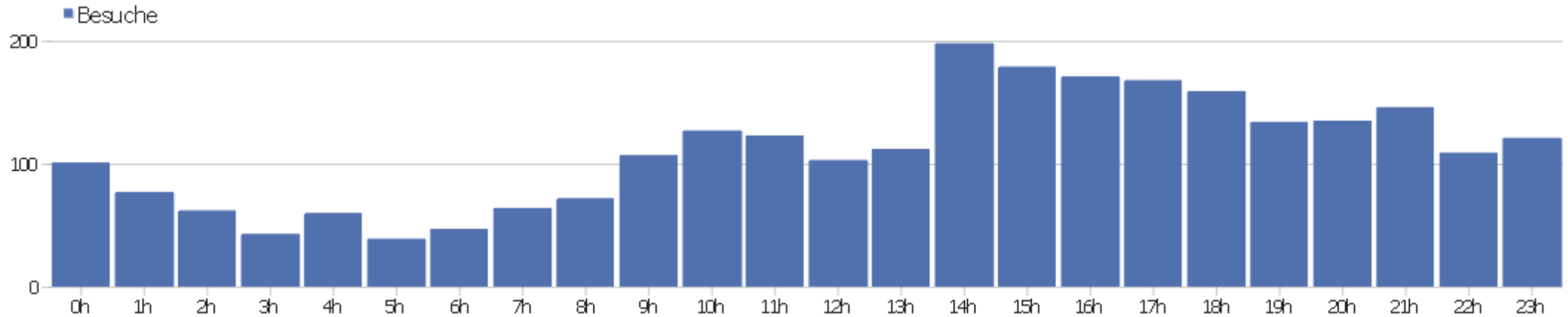
Es stehen keine Daten für diesen Bericht zur Verfügung.

Besucherüberblick



Name	Wert
Eindeutige Besucher	2259
Benutzer	1
Besuche	2657
Aktionen	12778
Maximale Aktionen pro Besuch	784
Aktionen pro Besuch	4,8
Durchschnittliche Besuchszeit (in Sekunden)	00:13:56
Absprungrate	26%

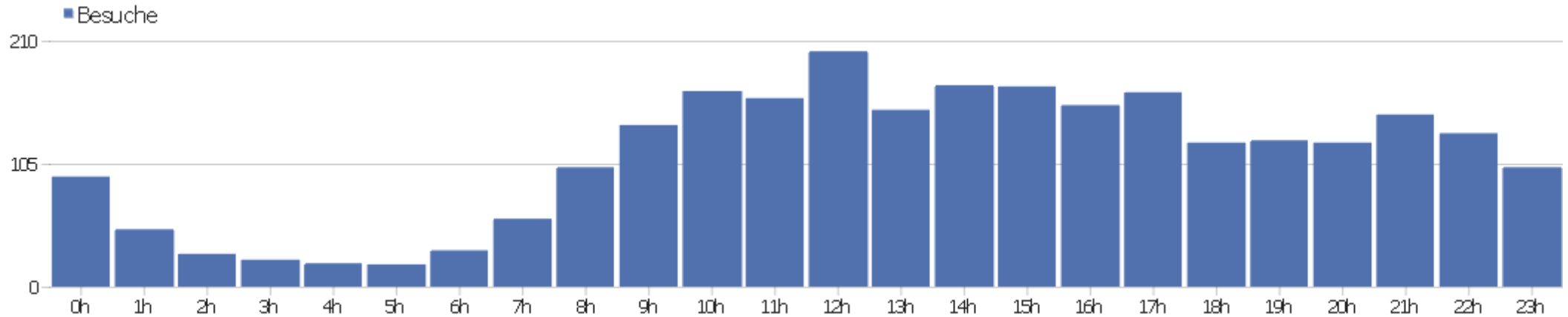
Besuche nach Server-Zeit



Server-Zeit	Besuche	Aktionen	Aktionen pro Besuch	Durchschnittszeit auf der Webseite	Absprungrate	Umsatz
0h	101	411	4,1	00:07:03	24%	0 €
1h	77	271	3,5	00:08:42	17%	0 €
2h	62	236	3,8	00:07:08	27%	0 €
3h	43	118	2,7	00:04:23	49%	0 €
4h	60	168	2,8	00:03:36	37%	0 €
5h	39	181	4,6	00:21:01	23%	0 €
6h	47	256	5,4	00:18:15	32%	0 €
7h	64	272	4,3	00:10:45	34%	0 €
8h	72	229	3,2	00:15:22	28%	0 €
9h	107	398	3,7	00:14:58	26%	0 €
10h	127	450	3,5	00:09:30	31%	0 €
11h	123	427	3,5	00:05:58	27%	0 €
12h	103	357	3,5	00:04:15	26%	0 €
13h	112	485	4,3	00:10:35	19%	0 €

14h	198	785	4	00:08:59	33%	0 €
15h	179	829	4,6	00:13:17	23%	0 €
16h	171	902	5,3	00:19:30	20%	0 €
17h	168	618	3,7	00:06:32	26%	0 €
18h	159	543	3,4	00:15:38	23%	0 €
19h	134	780	5,8	00:24:54	27%	0 €
20h	135	973	7,2	00:18:39	24%	0 €
21h	146	1039	7,1	00:24:05	23%	0 €
22h	109	397	3,6	00:14:26	24%	0 €
23h	121	1653	13,7	00:34:22	26%	0 €

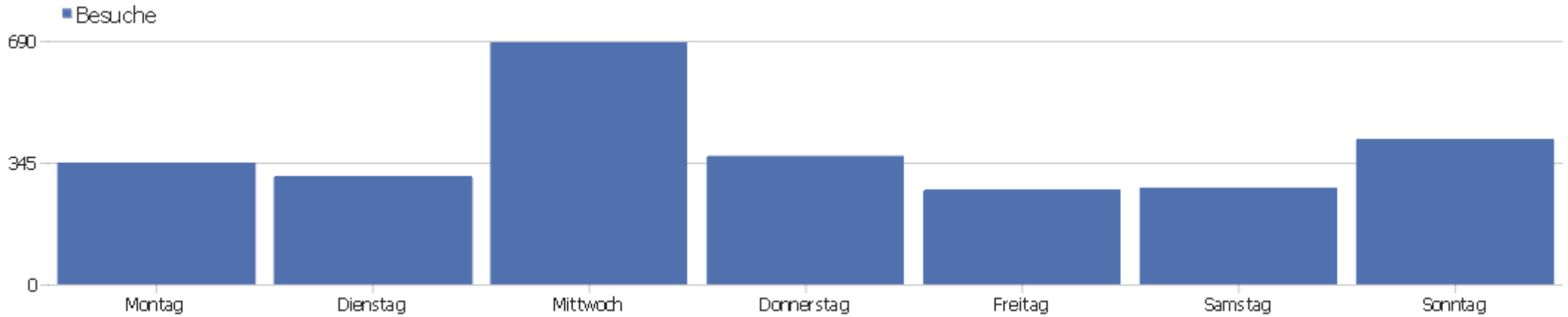
Besuche nach lokaler Zeit



Ortszeit	Besuche	Aktionen	Aktionen pro Besuch	Durchschnittszeit auf der Webseite	Absprungrate	Konversionsrate
0h	94	303	3,2	00:11:38	27%	0%
1h	49	154	3,1	00:02:35	27%	0%
2h	28	102	3,6	00:24:04	39%	0%
3h	23	53	2,3	00:01:17	52%	0%
4h	20	56	2,8	00:05:04	30%	0%
5h	19	81	4,3	00:01:47	26%	0%
6h	31	216	7	00:08:59	42%	0%
7h	58	192	3,3	00:05:44	21%	0%
8h	102	386	3,8	00:14:46	19%	0%
9h	138	547	4	00:14:53	27%	0%
10h	167	782	4,7	00:17:24	25%	0%
11h	161	684	4,2	00:13:47	21%	0%
12h	201	1392	6,9	00:15:24	33%	0%
13h	151	879	5,8	00:21:58	20%	0%

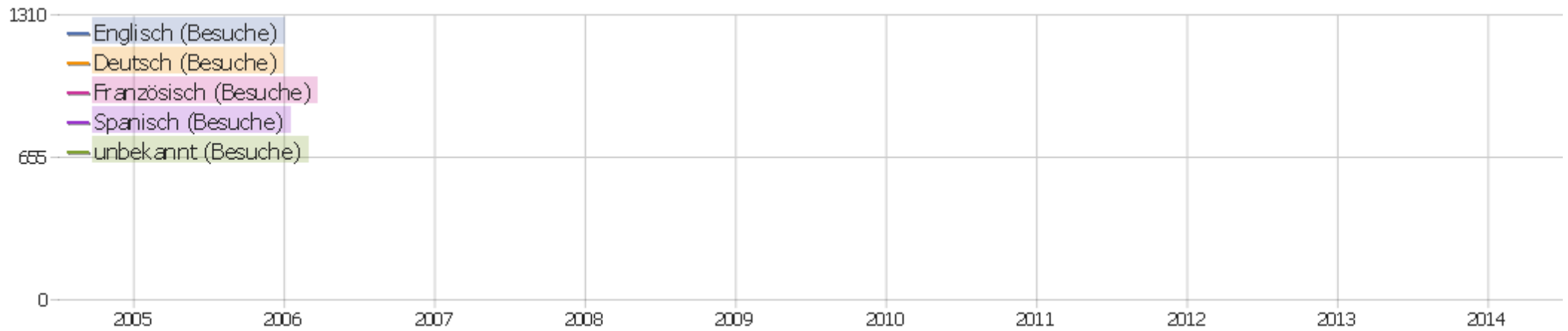
14h	172	744	4,3	00:12:28	20%	0%
15h	171	574	3,4	00:16:52	22%	0%
16h	155	889	5,7	00:17:37	27%	0%
17h	166	953	5,7	00:18:36	25%	0%
18h	123	376	3,1	00:08:45	26%	0%
19h	125	828	6,6	00:21:34	26%	0%
20h	123	396	3,2	00:07:39	28%	0%
21h	147	1309	8,9	00:14:53	27%	0%
22h	131	568	4,3	00:07:07	31%	0%
23h	102	314	3,1	00:05:49	32%	0%

Besuche nach Wochentagen



Wochentag	Besuche	Aktionen	Aktionen pro Besuch	Durchschnittszeit auf der Webseite	Absprungrate	Konversionsrate
Montag	345	1553	4,5	00:09:49	26%	0%
Dienstag	307	1659	5,4	00:17:12	26%	0%
Mittwoch	686	3556	5,2	00:11:10	23%	0%
Donnerstag	364	1514	4,2	00:19:10	25%	0%
Freitag	269	1262	4,7	00:14:00	30%	0%
Samstag	274	1337	4,9	00:18:14	30%	0%
Sonntag	412	1897	4,6	00:12:06	26%	0%

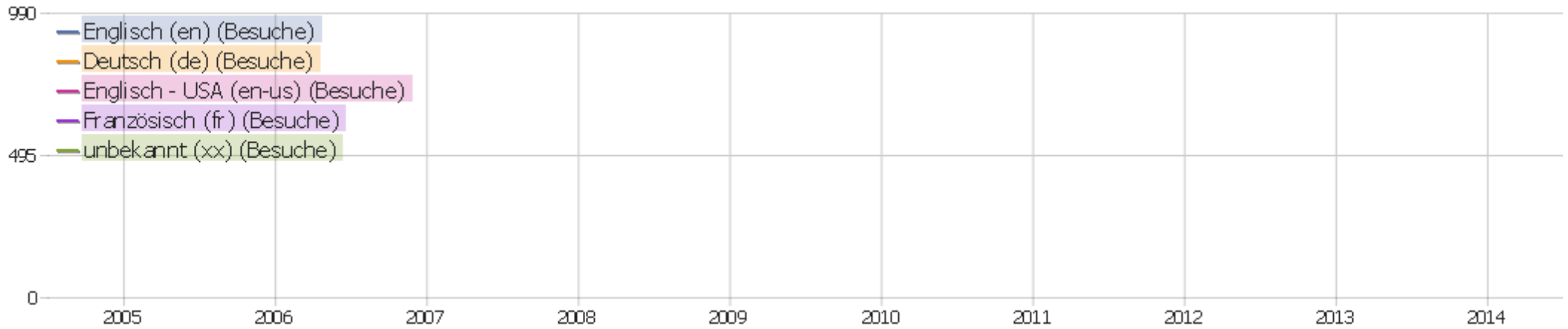
Browsersprache



Sprache	Besuche	Aktionen	Aktionen pro Besuch	Durchschnittszeit auf der Webseite	Absprungrate	Konversionsrate
Englisch	1310	6909	5,3	00:19:43	23%	0%
Deutsch	823	2957	3,6	00:07:32	28%	0%
Französisch	75	1414	18,9	00:34:59	32%	0%
unbekannt	52	82	1,6	00:00:15	71%	0%
Spanisch	53	213	4	00:05:03	19%	0%
Russisch	47	232	4,9	00:04:18	34%	0%
Italienisch	37	106	2,9	00:07:09	30%	0%
Niederländisch	30	94	3,1	00:13:58	27%	0%
Polnisch	27	89	3,3	00:05:05	33%	0%
Portugiesisch	23	56	2,4	00:03:48	17%	0%
Schwedisch	19	55	2,9	00:09:01	16%	0%
Chinesisch	28	86	3,1	00:04:36	18%	0%
Tschechisch	16	49	3,1	00:04:06	19%	0%
Ungarisch	12	179	14,9	00:12:37	8%	0%

Norwegisch Bokmål	21	45	2,1	00:05:47	33%	0%
Hebräisch	16	38	2,4	00:08:20	50%	0%
Finnisch	9	14	1,6	00:03:22	44%	0%
Rumänisch	6	14	2,3	00:13:08	17%	0%
Türkisch	5	27	5,4	00:06:43	20%	0%
Bulgarisch	4	11	2,8	00:02:26	25%	0%
Dänisch	7	12	1,7	00:01:35	29%	0%
Koreanisch	7	16	2,3	00:03:34	0%	0%
Lithauisch	4	11	2,8	00:00:26	50%	0%
Andere	42	126	3	00:04:07	19%	0%

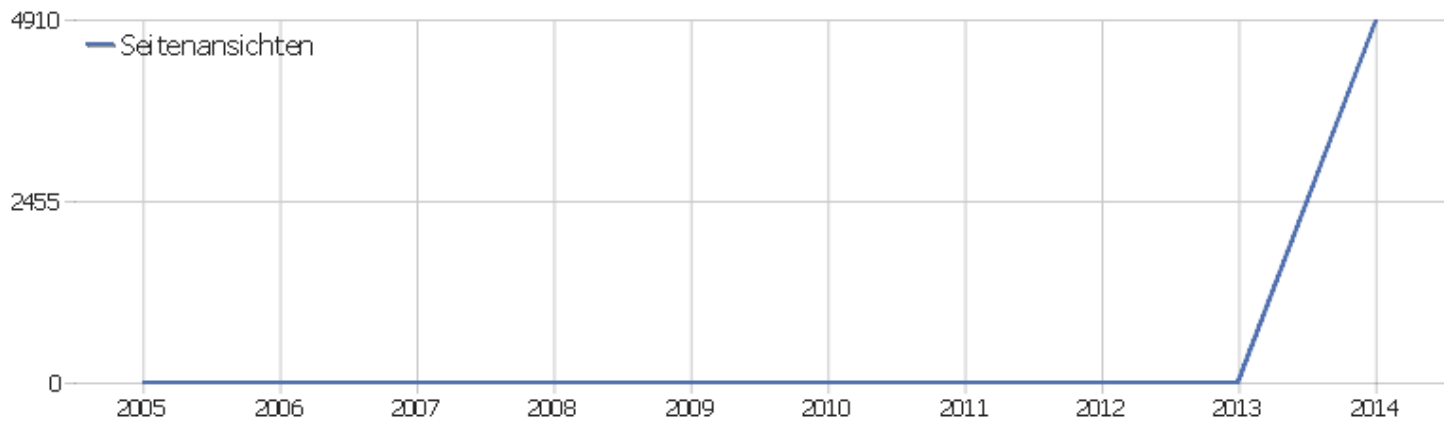
Sprach-Code



Sprache	Besuche	Aktionen	Aktionen pro Besuch	Durchschnittszeit auf der Webseite	Absprungrate	Konversionsrate
Englisch (en)	981	5558	5,7	00:22:05	24%	0%
Deutsch (de)	815	2878	3,5	00:07:32	28%	0%
Englisch - USA (en-us)	274	1086	4	00:10:50	18%	0%
Französisch (fr)	75	1414	18,9	00:34:59	32%	0%
unbekannt (xx)	52	82	1,6	00:00:15	71%	0%
Spanisch (es)	47	160	3,4	00:03:09	21%	0%
Russisch (ru)	47	232	4,9	00:04:18	34%	0%
Englisch - Großbritannien (en-gb)	39	159	4,1	00:23:00	15%	0%
Italienisch (it)	37	106	2,9	00:07:09	30%	0%
Niederländisch (nl)	30	94	3,1	00:13:58	27%	0%
Polnisch (pl)	27	89	3,3	00:05:05	33%	0%
Portugiesisch (pt)	21	51	2,4	00:04:07	19%	0%
Schwedisch (sv)	18	48	2,7	00:09:06	17%	0%
Chinesisch (zh)	18	50	2,8	00:02:58	28%	0%

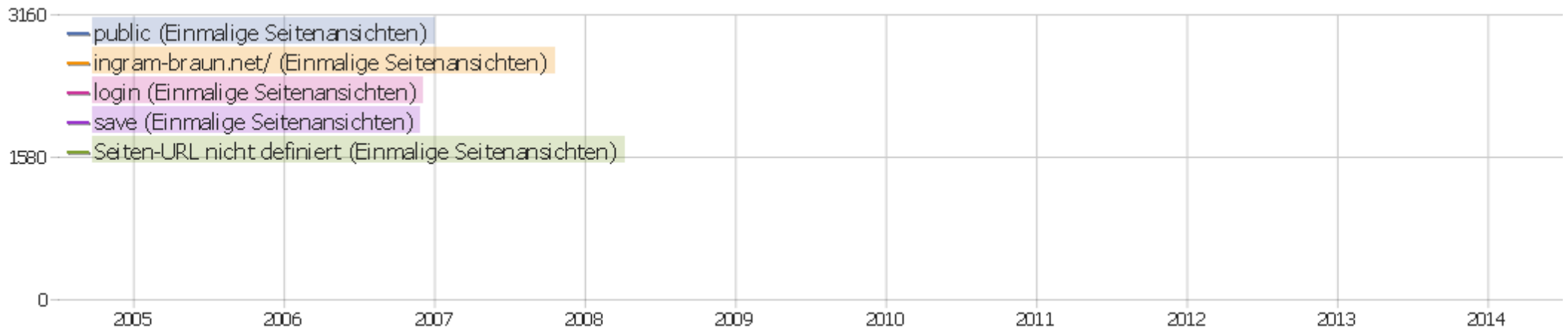
Englisch - Australien (en-au)	15	105	7	00:19:59	27%	0%
Tschechisch (cs)	12	40	3,3	00:05:09	17%	0%
Ungarisch (hu)	12	179	14,9	00:12:37	8%	0%
Norwegisch Bokmål (nb)	12	21	1,8	00:05:10	42%	0%
Hebräisch (he)	11	27	2,5	00:08:51	64%	0%
Finnisch (fi)	9	14	1,6	00:03:22	44%	0%
Norwegisch Bokmål - Norwegen (nb-no)	9	24	2,7	00:06:37	22%	0%
Chinesisch - Taiwan (zh-tw)	7	30	4,3	00:06:54	0%	0%
Spanisch - Mexiko (es-mx)	6	53	8,8	00:19:57	0%	0%
Andere	83	278	3,3	00:04:00	18%	0%

Aktionen - Kernmetriken



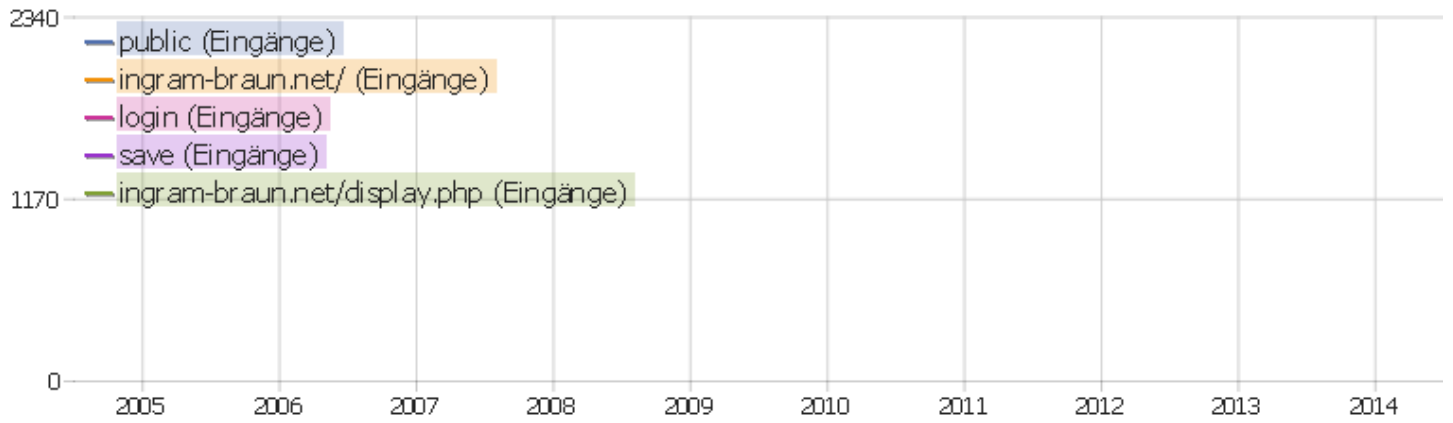
Name	Wert
Seitenansichten	4905
Einmalige Seitenansichten	3403
Downloads	36
Einmalige Downloads	33
Ausgehende Verweise	180
Einmalige ausgehende Verweise	165
Suchanfragen	0
Einmalige Suchbegriffe	0
Durchschnittliche Generierungszeit	0,3s

Seiten URL



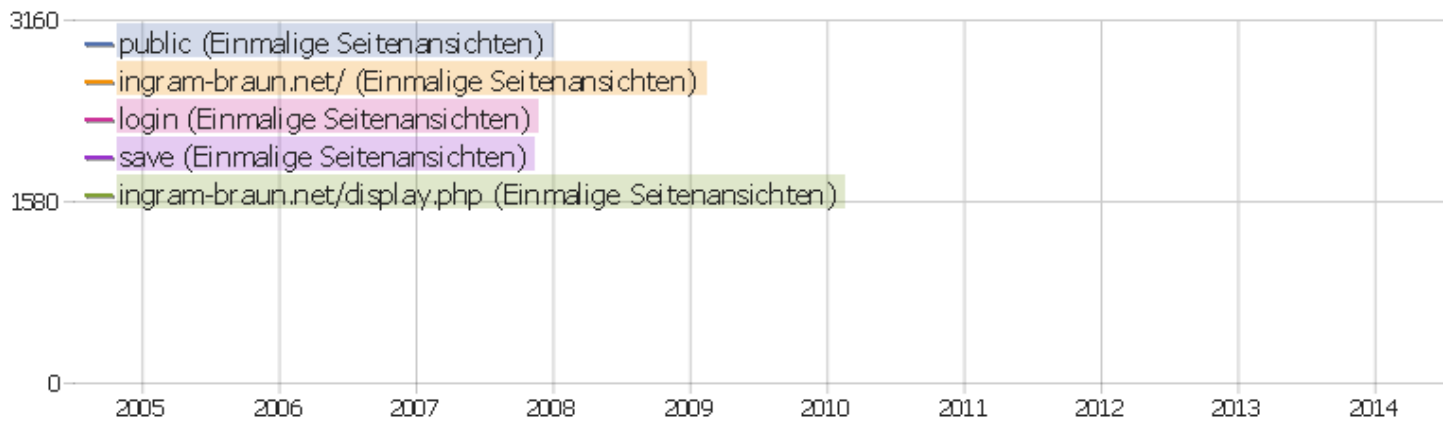
Seiten-URL	Seitenansichten	Einmalige Seitenansichten	Durchschnittszeit pro Seite	Absprungrate	Ausstiegsrate	Durchschnittliche Generierungszeit
public	4575	3159	00:00:49	25%	73%	0,33s
/index	305	224	00:00:51	27%	62%	0,24s
login	15	12	00:01:23	0%	17%	0,09s
save	4	4	00:01:13	0%	50%	1,29s
Seiten-URL nicht definiert	3	2	00:00:00	0%	0%	0s
/display.php	2	1	00:00:01	0%	100%	0s
/index#idm93432	1	1	00:00:00	0%	100%	0,002s

Eingangsseiten



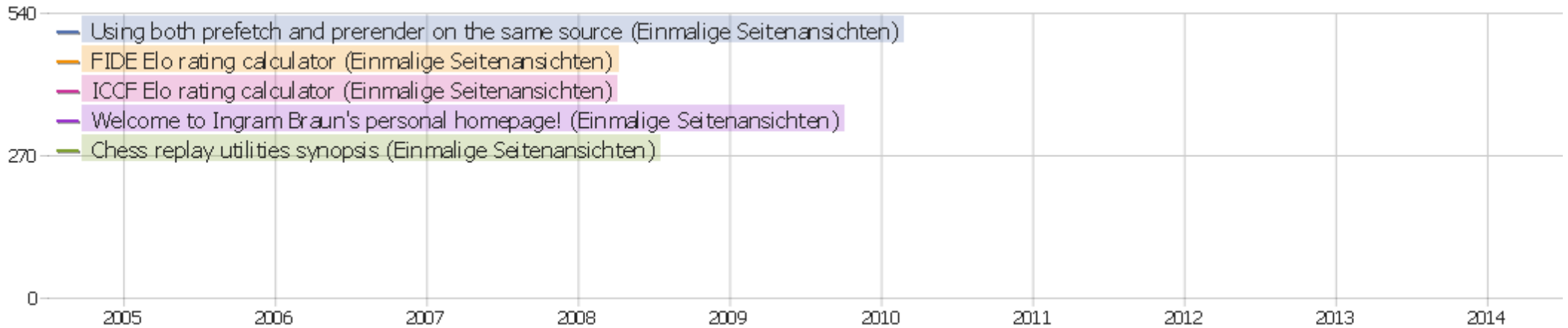
URL der Einstiegsseite	Eingänge	Absprünge	Absprungrate	Durchschnittliche Generierungszeit
public	2339	581	25%	0,33s
/index	189	51	27%	0,24s
login	3	0	0%	0,09s
save	2	0	0%	1,29s
/display.php	1	0	0%	0s

Ausstiegsseiten



URL der Ausstiegsseite	Ausstiege	Einmalige Seitenansichten	Ausstiegsrate	Durchschnittliche Generierungszeit
public	2311	3159	73%	0,33s
/index	138	224	62%	0,24s
login	2	12	17%	0,09s
save	2	4	50%	1,29s
/display.php	1	1	100%	0s
/index#idm93432	1	1	100%	0,002s

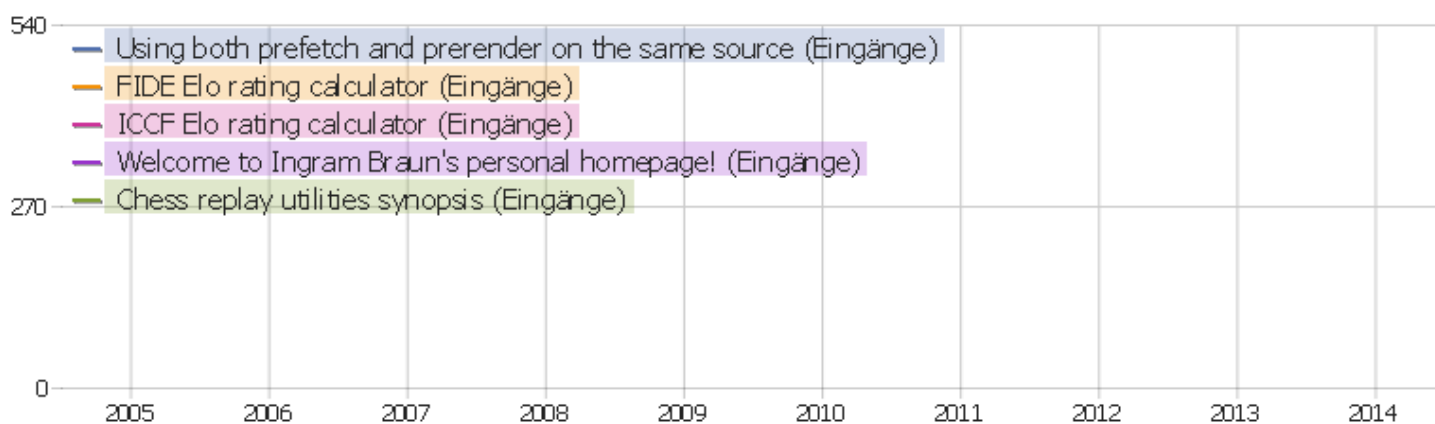
Seitentitel



Seitenname	Seitenansichten	Einmalige Seitenansichten	Durchschnittszeit pro Seite	Absprungrate	Ausstiegsrate	Durchschnittliche Generierungszeit
Using both prefetch and prerender on the same source	557	539	00:00:09	17%	99%	0,35s
FIDE Elo rating calculator	347	253	00:00:36	21%	91%	0,3s
ICCF Elo rating calculator	290	238	00:00:59	18%	80%	0,25s
Welcome to Ingram Braun's personal homepage!	300	225	00:00:51	27%	62%	0,24s
Chess replay utilities synopsis	427	220	00:01:29	21%	72%	0,2s
China is censoring Google's App Engine	154	141	00:00:14	21%	99%	1,09s
Sizilianisch mit 2. Sc3	136	116	00:00:22	40%	89%	0,29s
Vereinsturnier des ESV Göttingen 2014	134	109	00:01:57	21%	81%	0,6s
Seitenname nicht definiert	348	86	00:00:00	0%	0%	0,36s
Regel-FAQ für südniedersächsische Schachspieler	112	85	00:01:35	27%	85%	0,27s
Online PGN Viewer	85	84	00:00:00	24%	100%	0,3s
Web safe fonts for Biblical Hebrew	93	83	00:00:51	40%	95%	0,46s
Documents available on ingram-braun.net	150	73	00:00:57	20%	29%	0,31s
DWZ-Rechner	59	49	00:00:41	33%	73%	0,3s

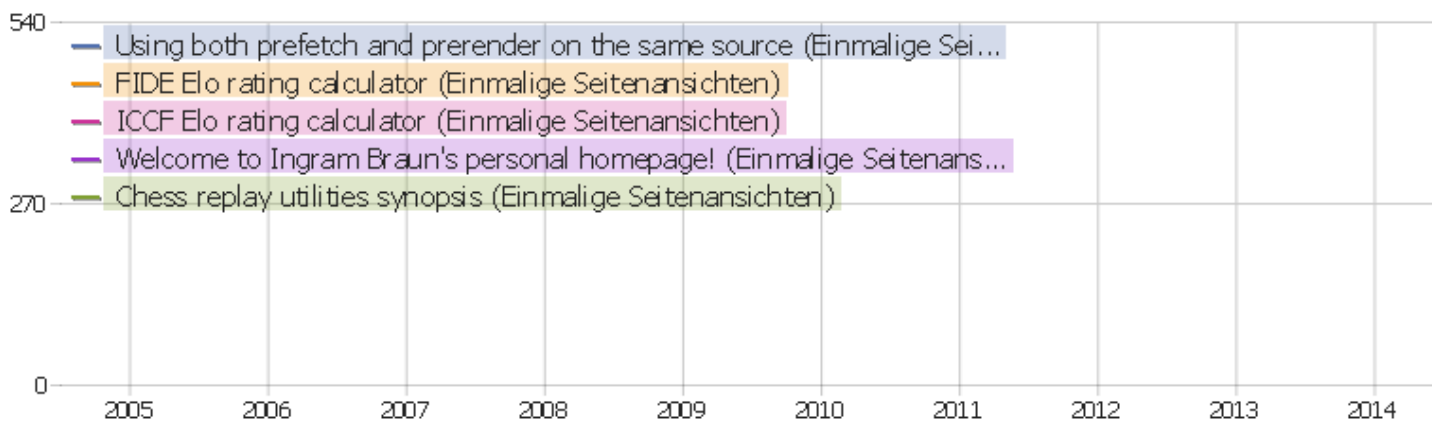
DHTML-Chess 3 test page	65	48	00:00:26	22%	52%	0,24s
Ein Buchpreis aus dem Jubiläumsblitzturnier von Tempo	59	48	00:01:09	21%	63%	0,22s
New ChessBase JavaScript replay test page	67	47	00:00:59	22%	45%	0,29s
Ihme-Cup 2014 in Hannover	45	41	00:02:48	29%	66%	0,34s
ICCF rating form 0	119	40	00:02:24	80%	73%	0,27s
Ein Besuch im Münzkabinett des Landesmuseums Hannover	39	38	00:00:12	22%	92%	0,11s
Rating calculators introduction	43	38	00:01:33	67%	26%	0,27s
Mythos und Heldensage	44	37	00:00:32	50%	92%	0,58s
Esoterik in der Rochade Europa	39	35	00:02:13	29%	57%	0,32s
Andere	1212	989	00:00:50	37%	45%	0,28s

Titel der Einstiegsseite



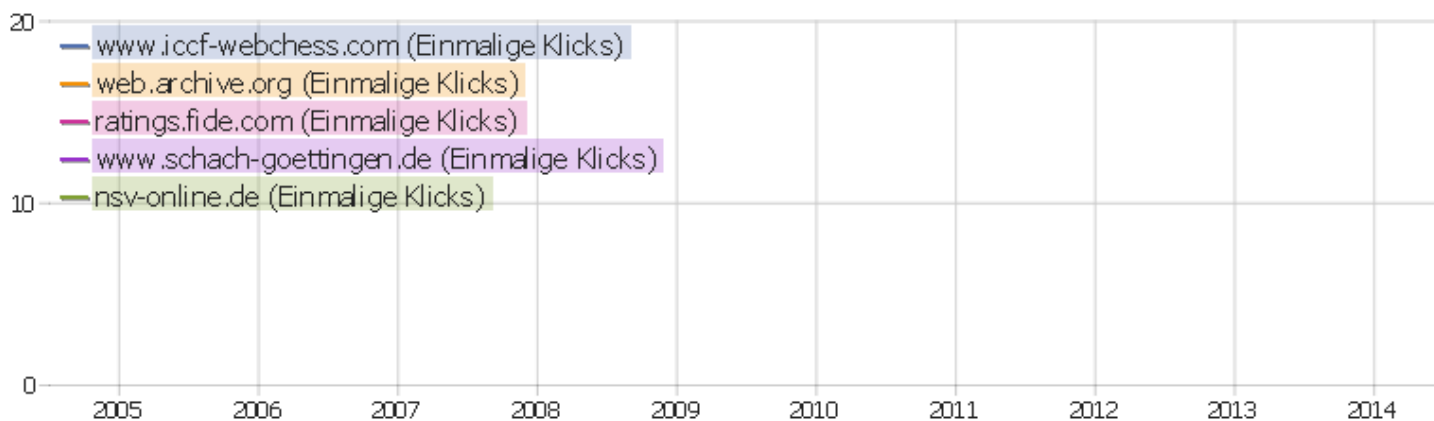
Titel der Einstiegsseite	Eingänge	Absprünge	Absprungrate	Durchschnittliche Generierungszeit
Using both prefetch and prerender on the same source	535	89	17%	0,35s
FIDE Elo rating calculator	244	51	21%	0,3s
ICCF Elo rating calculator	229	42	18%	0,25s
Welcome to Ingram Braun's personal homepage!	190	51	27%	0,24s
Chess replay utilities synopsis	179	38	21%	0,2s
China is censoring Google's App Engine	141	29	21%	1,09s
Sizilianisch mit 2. Sc3	100	40	40%	0,29s
Vereinsturnier des ESV Göttingen 2014	96	20	21%	0,6s
Regel-FAQ für südniedersächsische Schachspieler	75	20	27%	0,27s
Online PGN Viewer	83	20	24%	0,3s
Web safe fonts for Biblical Hebrew	82	33	40%	0,46s
Documents available on ingram-braun.net	10	2	20%	0,31s
DWZ-Rechner	40	13	33%	0,3s
DHTML-Chess 3 test page	23	5	22%	0,24s
Ein Buchpreis aus dem Jubiläumsblitzturnier von Tempo	29	6	21%	0,22s
New ChessBase JavaScript replay test page	27	6	22%	0,29s
Ihme-Cup 2014 in Hannover	14	4	29%	0,34s
ICCF rating form 0	5	4	80%	0,27s
Ein Besuch im Münzkabinett des Landesmuseums Hannover	37	8	22%	0,11s
Rating calculators introduction	6	4	67%	0,27s
Mythos und Heldensage	36	18	50%	0,58s
Esoterik in der Rochade Europa	14	4	29%	0,32s
ICCF rating form 1	6	2	33%	0,27s
Andere	316	119	38%	0,3s

Titel der Ausstiegsseite



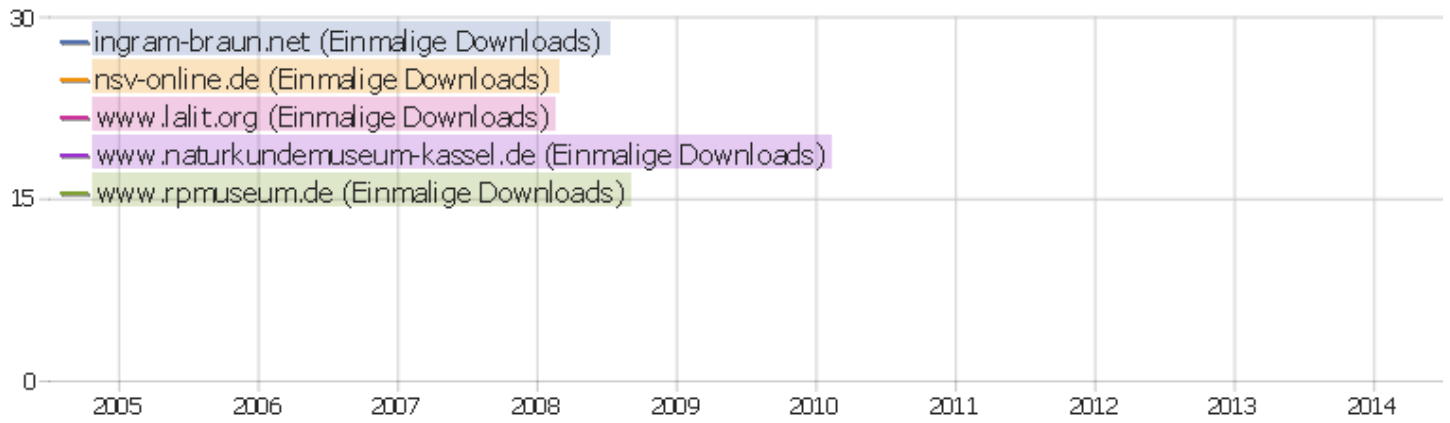
Titel der Ausstiegsseite	Ausstiege	Einmalige Seitenansichten	Ausstiegsrate	Durchschnittliche Generierungszeit
Using both prefetch and prerender on the same source	532	539	99%	0,35s
FIDE Elo rating calculator	231	253	91%	0,3s
ICCF Elo rating calculator	190	238	80%	0,25s
Welcome to Ingram Braun's personal homepage!	139	225	62%	0,24s
Chess replay utilities synopsis	159	220	72%	0,2s
China is censoring Google's App Engine	140	141	99%	1,09s
Sizilianisch mit 2. Sc3	103	116	89%	0,29s
Vereinsturnier des ESV Göttingen 2014	88	109	81%	0,6s
Regel-FAQ für südniedersächsische Schachspieler	72	85	85%	0,27s
Online PGN Viewer	84	84	100%	0,3s
Web safe fonts for Biblical Hebrew	79	83	95%	0,46s
Documents available on ingram-braun.net	21	73	29%	0,31s
DWZ-Rechner	36	49	73%	0,3s
DHTML-Chess 3 test page	25	48	52%	0,24s
Ein Buchpreis aus dem Jubiläumsblitzturnier von Tempo	30	48	63%	0,22s
New ChessBase JavaScript replay test page	21	47	45%	0,29s
Ihme-Cup 2014 in Hannover	27	41	66%	0,34s
ICCF rating form 0	29	40	73%	0,27s
Ein Besuch im Münzkabinett des Landesmuseums Hannover	35	38	92%	0,11s
Rating calculators introduction	10	38	26%	0,27s
Mythos und Heldensage	34	37	92%	0,58s
Esoterik in der Rochade Europa	20	35	57%	0,32s
ICCF rating form 1	15	32	47%	0,27s
Andere	423	855	49%	0,3s

Ausgehende Verweise



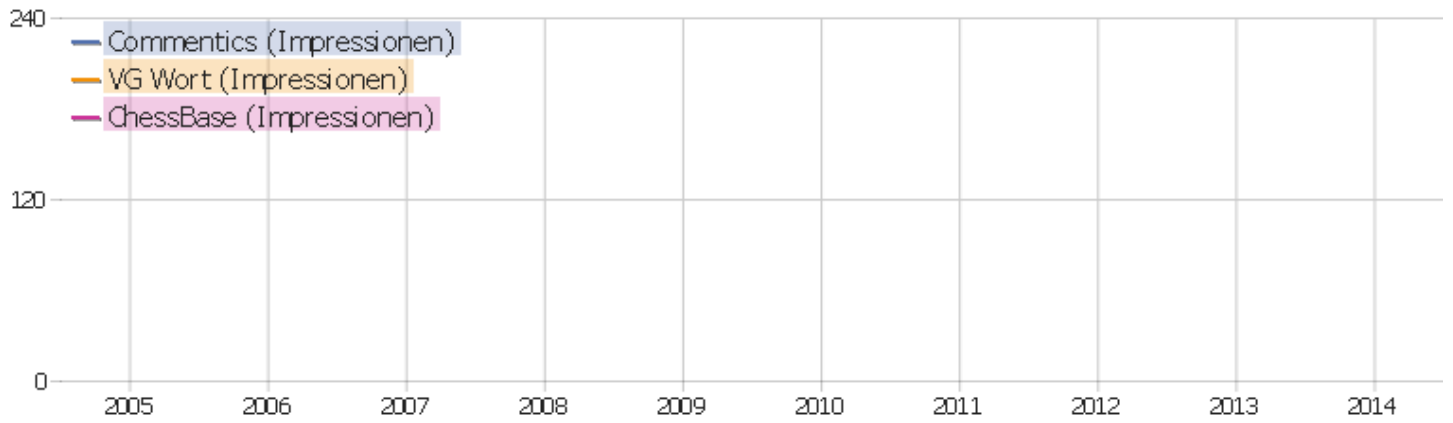
Angeklickte URL	Einmalige Klicks	Klicks
www.iccf-webchess.com	19	20
web.archive.org	14	16
ratings.fide.com	12	12
www.schach-goettingen.de	9	14
nsv-online.de	8	9
schach-goettingen.de	7	8
www.facebook.com	7	7
www.webpagetest.org	7	7
www.fide.com	6	6
www.dhtml-chess.com	5	5
www.tempo-goettingen.de	5	5
mdelhey.de	4	5
www.ford-schachfreunde.de	4	5
www.swnortheim.de	4	5
scripts.sil.org	3	3
twitter.com	3	3
www.hartwig-hake.de	3	3
altdwz.schachbund.de	2	2
archaeologik.blogspot.de	2	2
pgn4web.casaschi.net	2	2
scid.sourceforge.net	2	3
www.skgronau.de	2	2
zhanzhang.baidu.com	2	2
Andere	33	34

Downloads



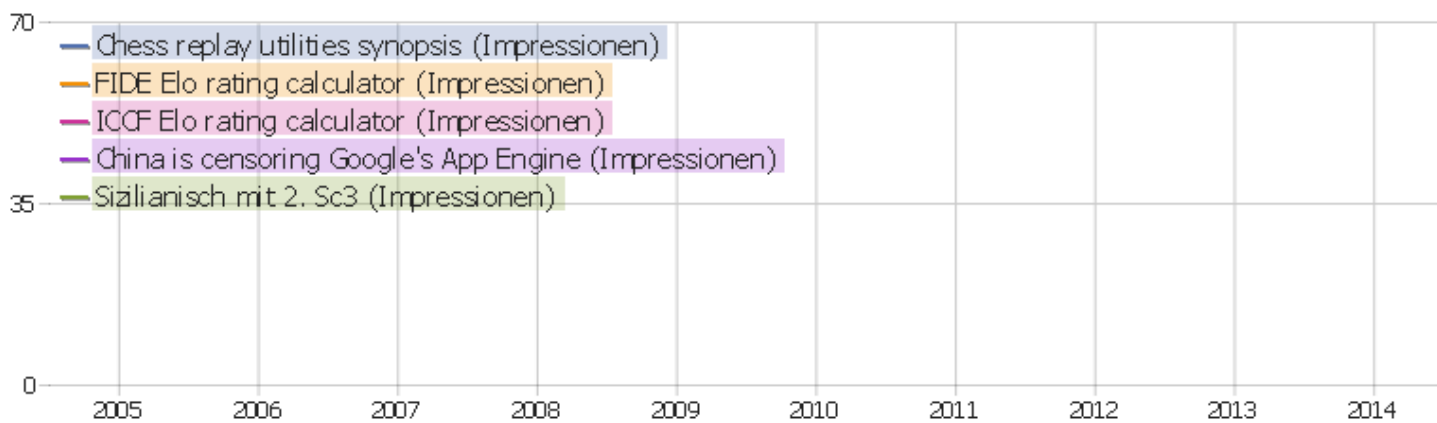
Download-URL	Einmalige Downloads	Downloads
ingram-braun.net	28	31
nsv-online.de	1	1
www.lalit.org	1	1
www.naturkundemuseum-kassel.de	1	1
www.rpmuseum.de	1	1
www.skvellmar.de	1	1

Inhaltsname



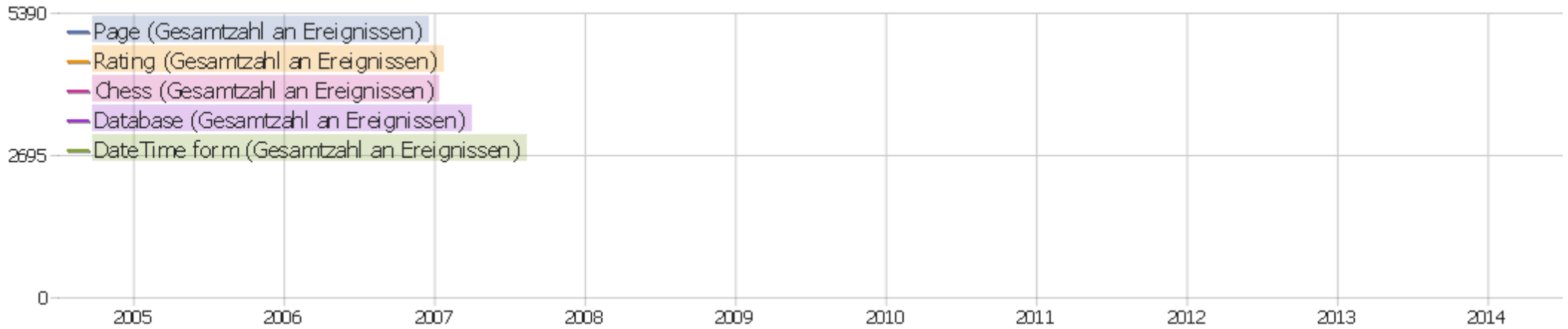
Inhaltsname	Impressionen	Interaktionen	Interaktionsrate
Commentics	235	0	0%
VG Wort	235	0	0%
ChessBase	23	0	0%

Inhaltsteil



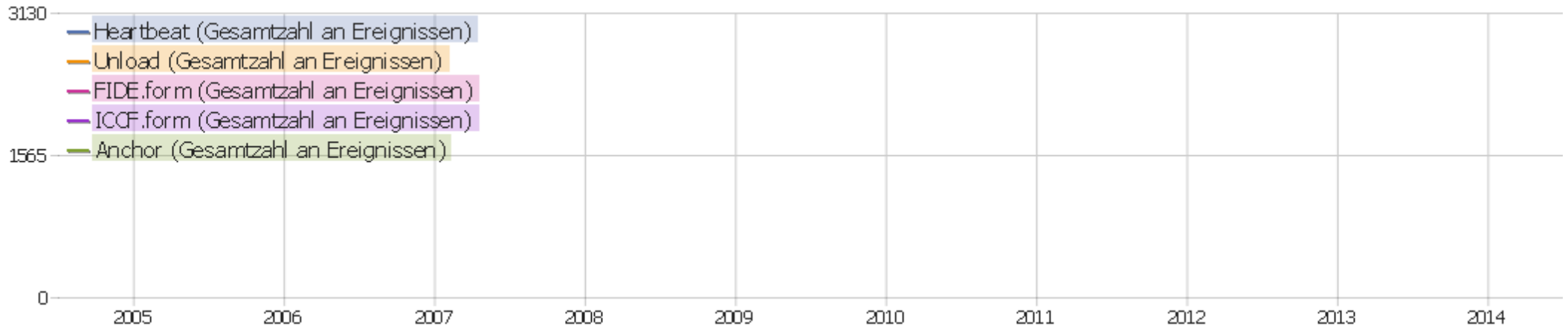
Inhaltsteil	Impressionen	Interaktionen	Interaktionsrate
FIDE Elo rating calculator	56	0	0%
ICCF Elo rating calculator	54	0	0%
China is censoring Google's App Engine	24	0	0%
Sizilianisch mit 2. Sc3	24	0	0%
Using both prefetch and prerender on the same source	18	0	0%
Chess replay utilities synopsis	70	0	0%
Online PGN Viewer	15	0	0%
Welcome to Ingram Braun's personal homepage!	14	0	0%
Besprechung 'Schicksalsmomente der Schachgeschichte'	8	0	0%
Chess Assistent 10 test page	8	0	0%
DHTML-Chess 3 test page	12	0	0%
New ChessBase JavaScript replay test page	8	0	0%
PGN viewer by Caissa's Web test page	10	0	0%
Das Korbacher Open 2014	6	0	0%
Kommentierte Partien (ESV)	6	0	0%
Mein Sieg gegen Vlastimil Hort beim Simultan des FSK Lo	6	0	0%
MyChessViewer 2.2 test page	6	0	0%
pgn4web version 2.84 test page	10	0	0%
Rating calculators introduction	6	0	0%
SCID 4.3 JavaScript Viewer test page	8	0	0%
Chess Tempo PGN Viewer test page	6	0	0%
Chess Viewer Deluxe 3.5 test page	4	0	0%
Documents available on ingram-braun.net	4	0	0%
Andere	110	0	0%

Ereigniskategorien



Ereigniskategorie	Gesamtzahl an Ereignissen	Gesamtwert	Minimaler Wert	Maximaler Wert	Ereignisse mit einem Wert	Der Durchschnitt von allen Werten für dieses Event.
Page	5387	0	0	0	0	0
Rating	2257	44941	0	1680	2253	19,95
Chess	8	10	0	5	8	1,25
Database	4	7	0	4	4	1,75
DateTime form	1	0	0	0	0	0

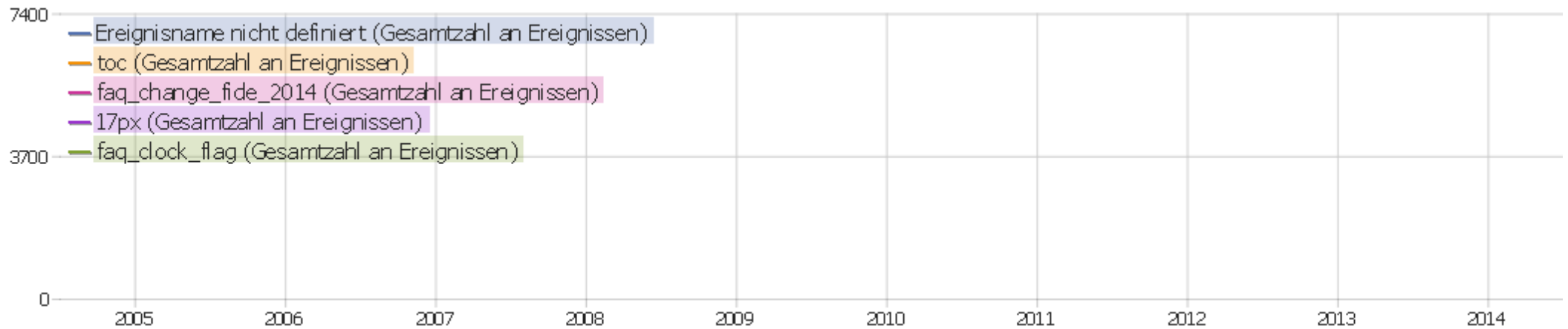
Ereignisaktionen



Ereignisaktion	Gesamtzahl an Ereignissen	Gesamtwert	Minimaler Wert	Maximaler Wert	Ereignisse mit einem Wert	Der Durchschnitt von allen Werten für dieses Event.
Unload	1981	0	0	0	0	0
Heartbeat	3127	0	0	0	0	0
Anchor	143	0	0	0	0	0
Font.size	109	0	0	0	0	0
ICCF.form	585	5134	0	591	582	8,82
FIDE.form	1585	38738	0	1172	1585	24,44
Print	15	0	0	0	0	0
Bibliography	8	0	0	0	0	0
DWZ.form	84	1067	0	65	84	12,7
PGN-Viewer	8	10	0	5	8	1,25
Clipboard	3	0	0	0	0	0
Bad bots	4	7	0	4	4	1,75
FIDE.	2	2	0	1	2	1

0y_0mo_0d_0h_0mi_0s_233ms	1	0	0	0	0	0
Gregorian	1	0	0	0	0	0
Word count	1	0	0	0	0	0

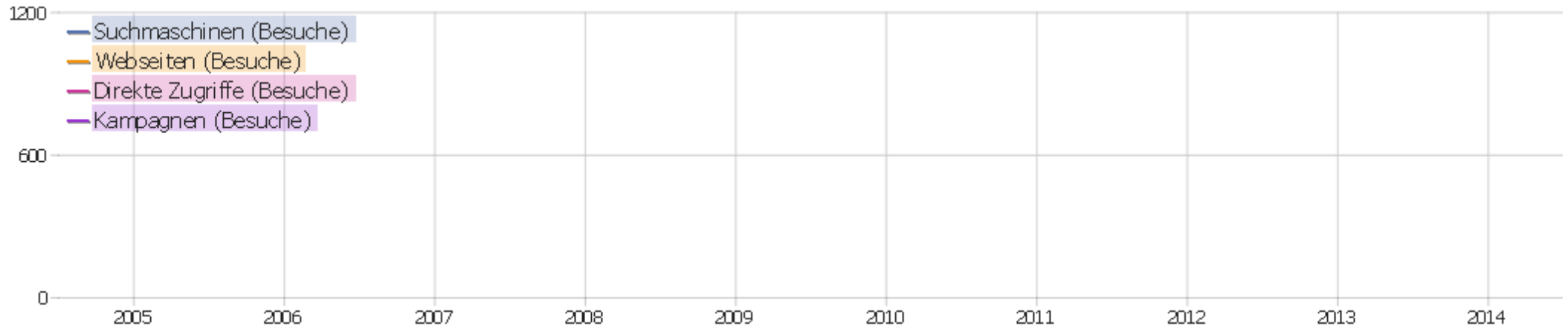
Ereignisnamen



Ereignisname	Gesamtzahl an Ereignissen	Gesamtwert	Minimaler Wert	Maximaler Wert	Ereignisse mit einem Wert	Der Durchschnitt von allen Werten für dieses Event.
Ereignisname nicht definiert	7394	44956	0	1684	2263	19,87
toc	22	0	0	0	0	0
17px	9	0	0	0	0	0
faq_clock_flag	8	0	0	0	0	0
faq_jadoube	8	0	0	0	0	0
18px	6	0	0	0	0	0
copyright	7	0	0	0	0	0
faq_clock_mate	5	0	0	0	0	0
BIB	5	0	0	0	0	0
16px	4	0	0	0	0	0
19px	5	0	0	0	0	0
faq_adjournment	3	0	0	0	0	0
faq_clock_stop	3	0	0	0	0	0

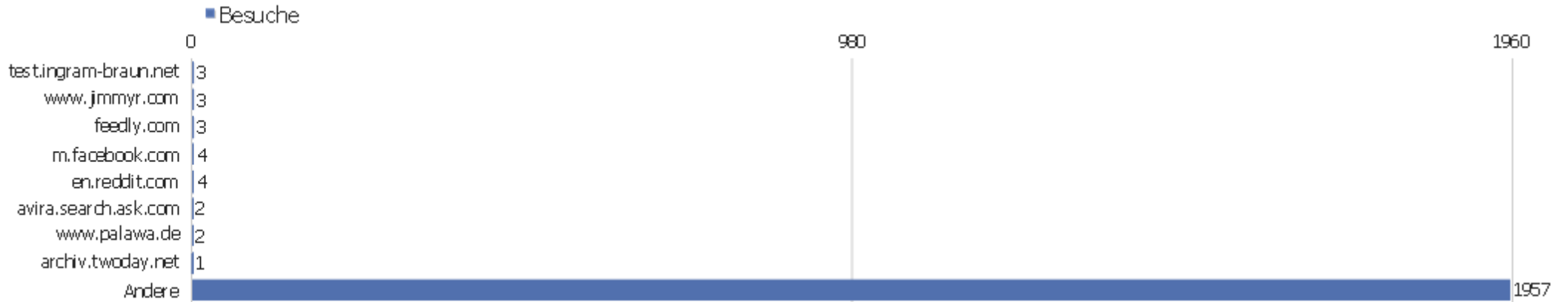
faq_illegal	5	0	0	0	0	0
faq_notation_basic	3	0	0	0	0	0
20px	5	0	0	0	0	0
21px	4	0	0	0	0	0
22px	3	0	0	0	0	0
23px	2	0	0	0	0	0
BIB_UTF	2	0	0	0	0	0
faq_author	2	0	0	0	0	0
faq_cell_phone	2	0	0	0	0	0
faq_change_fide_2014	13	0	0	0	0	0
Andere	137	2	0	2	2	1

Verweisart



Verweisart	Besuche	Aktionen	Aktionen pro Besuch	Durchschnittszeit auf der Webseite	Absprungrate	Umsatz
Suchmaschinen	1198	4981	4,2	00:08:35	26%	0 €
Webseiten	762	3176	4,2	00:19:05	15%	0 €
Direkte Zugriffe	678	4571	6,7	00:17:56	38%	0 €
Kampagnen	19	50	2,6	00:03:24	42%	0 €

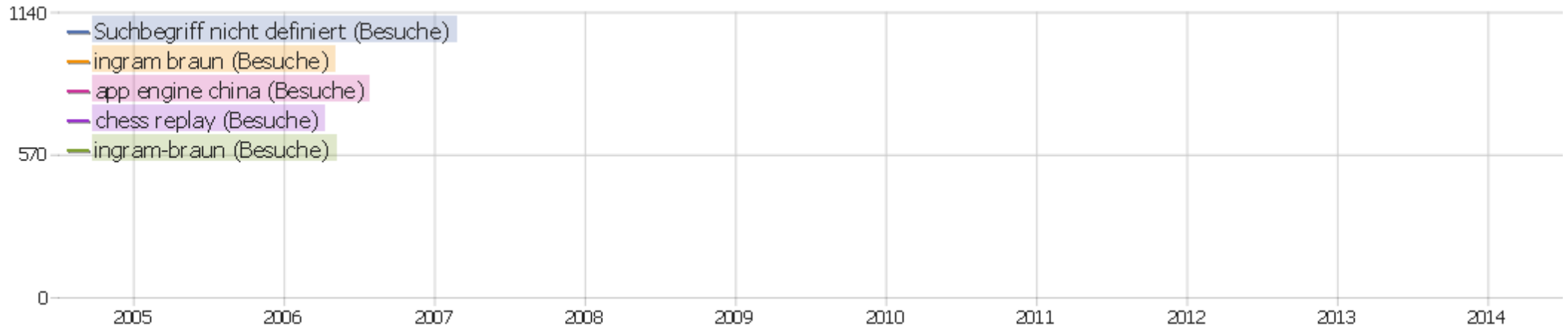
Alle Verweise



Verweis	Besuche	Aktionen	Aktionen pro Besuch	Durchschnittszeit auf der Webseite	Absprungrate	Konversionsrate
test.ingram-braun.net	3	14	4,7	00:02:18	67%	0%
www.jimmyr.com	3	6	2	00:02:32	0%	0%
feedly.com	3	8	2,7	00:26:55	33%	0%
m.facebook.com	4	4	1	00:00:00	100%	0%
en.reddit.com	4	9	2,3	00:00:11	50%	0%
avira.search.ask.com	2	6	3	00:02:26	0%	0%
www.palawa.de	2	3	1,5	00:00:08	50%	0%
archiv.twoday.net	1	2	2	00:00:42	0%	0%
12.kambasoft.com	1	2	2	00:00:14	0%	0%
10.kambasoft.com	1	2	2	00:00:13	0%	0%
youtube-downloader.savetubevideo.com	2	4	2	00:00:36	0%	0%
t.co	8	26	3,3	00:20:14	25%	0%
tempo-goettingen.de	14	92	6,6	00:07:43	0%	0%
www.iccf.net	1	1	1	00:00:00	100%	0%

web safe hebrew fonts	1	2	2	00:00:02	0%	0%
verkehrsgeographie	1	5	5	00:01:14	0%	0%
test ie 11 for html prefetch	1	2	2	00:00:50	0%	0%
zeitgeschichte archäologie	1	2	2	00:04:01	0%	0%
www.reddit.com	565	2463	4,4	00:22:58	13%	0%
www.schachfeld.de	19	59	3,1	00:12:54	32%	0%
www.tempo-goettingen.de	22	85	3,9	00:15:09	18%	0%
schach-goettingen.de	29	119	4,1	00:08:53	3%	0%
www.schach-goettingen.de	60	210	3,5	00:04:54	25%	0%
Andere	1231	5081	4,1	00:08:27	26%	0%

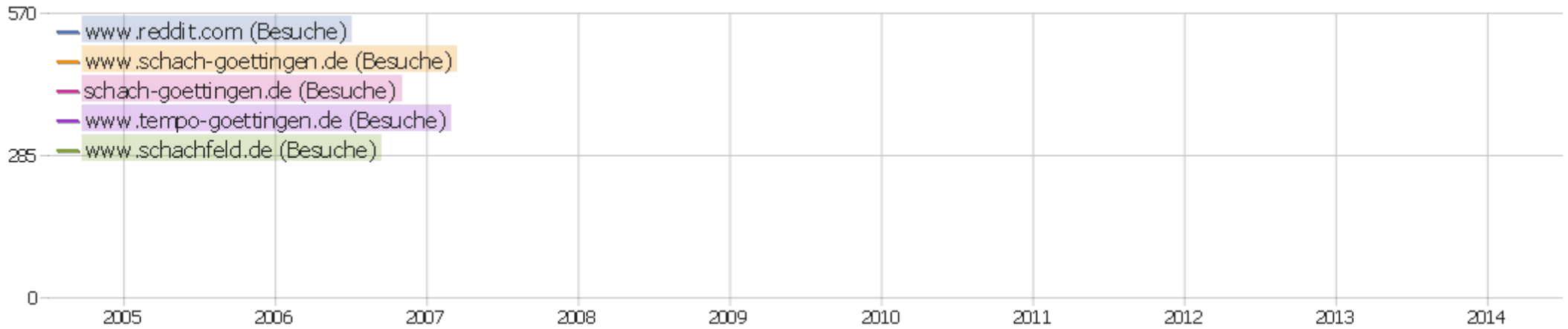
Suchbegriffe



Suchbegriff	Besuche	Aktionen	Aktionen pro Besuch	Durchschnittszeit auf der Webseite	Absprungrate	Umsatz
Suchbegriff nicht definiert	1138	4811	4,2	00:08:41	26%	0 €
ingram braun	3	5	1,7	00:03:33	33%	0 €
app engine china	2	5	2,5	00:00:28	0%	0 €
chess replay	2	4	2	00:20:01	0%	0 €
ingram-braun	2	25	12,5	00:33:52	0%	0 €
pgn eingeben online	2	1	0,5	00:00:01	100%	0 €
appengine google china	1	2	2	00:20:01	0%	0 €
archimedes ausstellung katalog	1	1	1	00:00:00	100%	0 €
braun ads pq10	1	2	2	00:00:06	0%	0 €
calculation of fide elo rating	1	1	1	00:00:00	100%	0 €
calcul premier elo fide	1	6	6	00:00:34	0%	0 €
dwz rechner	1	6	6	00:02:32	0%	0 €
elo fide rating	1	3	3	00:03:08	0%	0 €
erntedank schnellschach bovenden 2014	1	1	1	00:00:00	100%	0 €

fide rating calculator	1	2	2	00:00:49	0%	0 €
fleisch kranker rinder aus südamerika in china verkauf	1	2	2	00:00:15	0%	0 €
formula calcul elo	1	2	2	00:02:21	0%	0 €
google app engine china	1	2	2	00:00:36	0%	0 €
grand prix angriff	1	1	1	00:00:00	100%	0 €
heldensagen sinn	1	1	1	00:00:00	100%	0 €
heldensage und mythen unterschied	1	2	2	00:02:20	0%	0 €
http://ingram-braun.net/public/chess/rating/iccf/	1	2	2	00:00:08	0%	0 €
http://www.ingram-braun.net/	1	2	2	00:01:10	0%	0 €
Andere	32	92	2,9	00:07:48	28%	0 €

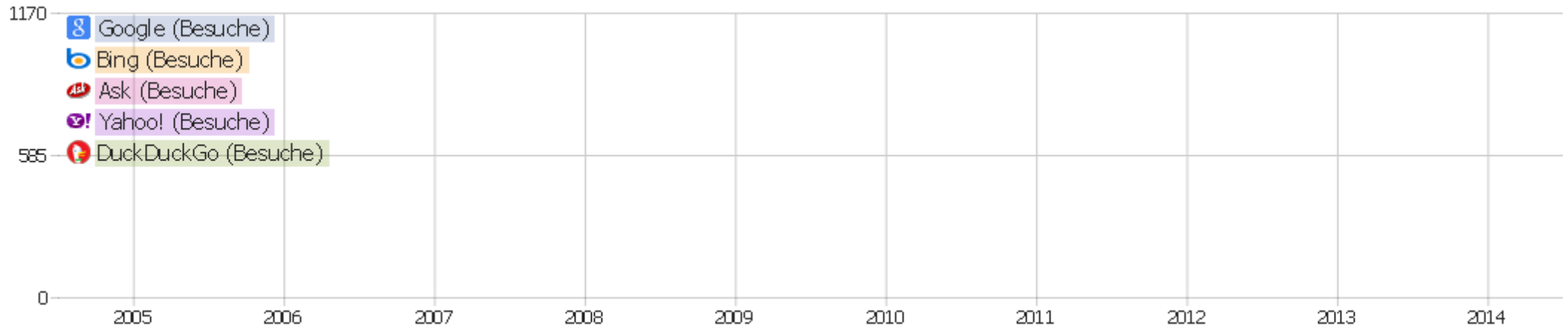
Webseiten



Webseite	Besuche	Aktionen	Aktionen pro Besuch	Durchschnittszeit auf der Webseite	Absprungrate	Umsatz
www.reddit.com	565	2463	4,4	00:22:58	13%	0 €
www.schach-goettingen.de	60	210	3,5	00:04:54	25%	0 €
schach-goettingen.de	29	119	4,1	00:08:53	3%	0 €
www.tempo-goettingen.de	22	85	3,9	00:15:09	18%	0 €
www.schachfeld.de	19	59	3,1	00:12:54	32%	0 €
tempo-goettingen.de	14	92	6,6	00:07:43	0%	0 €
t.co	8	26	3,3	00:20:14	25%	0 €
en.reddit.com	4	9	2,3	00:00:11	50%	0 €
m.facebook.com	4	4	1	00:00:00	100%	0 €
feedly.com	3	8	2,7	00:26:55	33%	0 €
test.ingram-braun.net	3	14	4,7	00:02:18	67%	0 €
www.jimmyr.com	3	6	2	00:02:32	0%	0 €
avira.search.ask.com	2	6	3	00:02:26	0%	0 €
www.palawa.de	2	3	1,5	00:00:08	50%	0 €

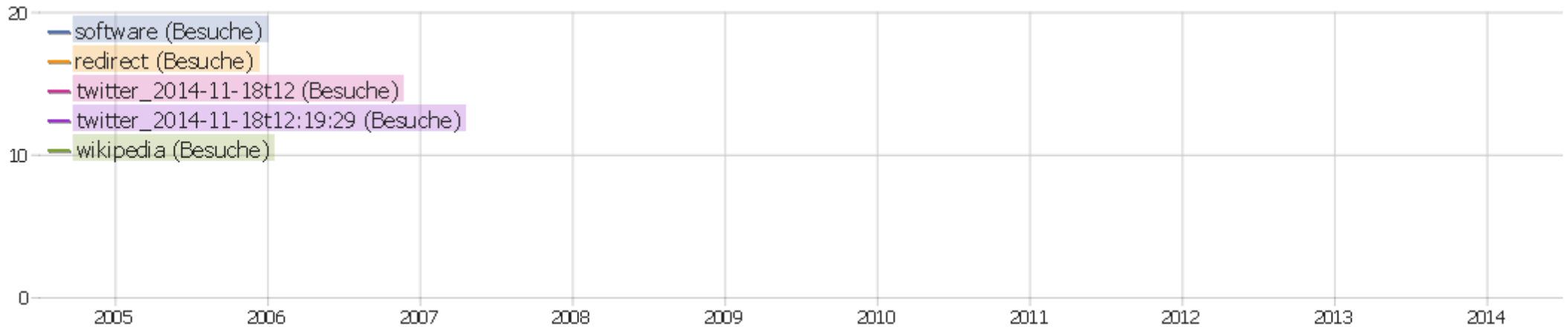
youtube-downloader.savetubevideo.com	2	4	2	00:00:36	0%	0 €
10.kambasoft.com	1	2	2	00:00:13	0%	0 €
12.kambasoft.com	1	2	2	00:00:14	0%	0 €
archiv.twoday.net	1	2	2	00:00:42	0%	0 €
archive.org	1	6	6	00:05:05	0%	0 €
codereddit.com	1	2	2	00:01:29	0%	0 €
i.reddit.com	1	2	2	00:00:08	0%	0 €
localhost	1	2	2	00:00:49	0%	0 €
m.reddit.com	1	2	2	00:00:06	0%	0 €
Andere	14	48	3,4	00:03:44	7%	0 €

Suchmaschinen



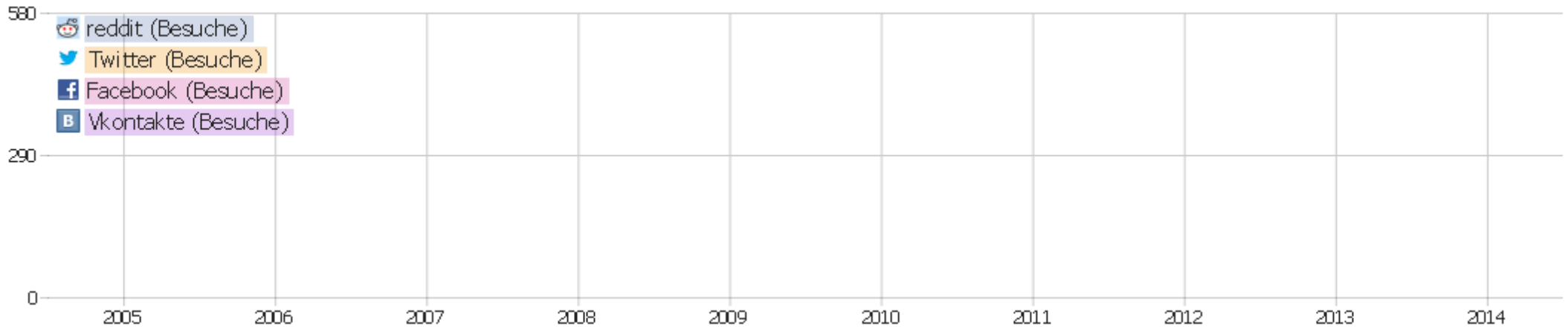
Suchmaschine	Besuche	Aktionen	Aktionen pro Besuch	Durchschnittszeit auf der Webseite	Absprungrate	Umsatz
Google	1162	4863	4,2	00:08:35	27%	0 €
Bing	11	39	3,5	00:21:14	18%	0 €
Ask	5	21	4,2	00:01:35	0%	0 €
Yahoo!	5	17	3,4	00:00:43	0%	0 €
DuckDuckGo	4	13	3,3	00:05:51	0%	0 €
T-Online	3	5	1,7	00:03:28	33%	0 €
Conduit.com	2	4	2	00:00:26	0%	0 €
Web.de	2	6	3	00:00:58	0%	0 €
AOL	1	2	2	00:20:01	0%	0 €
Ecosia	1	8	8	00:09:22	0%	0 €
Google Custom Search	1	1	1	00:00:00	100%	0 €
Yandex	1	2	2	00:00:06	0%	0 €

Kampagnen



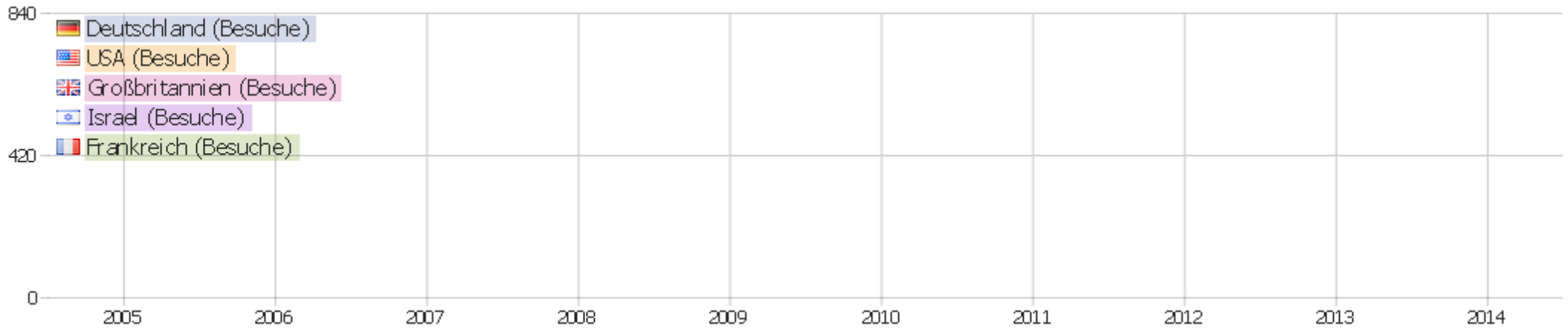
Kampagne	Besuche	Aktionen	Aktionen pro Besuch	Durchschnittszeit auf der Webseite	Absprungrate	Umsatz
software	12	37	3,1	00:05:04	33%	0 €
redirect	4	8	2	00:00:46	50%	0 €
twitter_2014-11-18t12	1	1	1	00:00:00	100%	0 €
twitter_2014-11-18t12:19:29	1	3	3	00:00:40	0%	0 €
wikipedia	1	1	1	00:00:00	100%	0 €

Soziale Netzwerke











Soziales Netzwerk	Besuche	Aktionen	Aktionen pro Besuch	Durchschnittszeit auf der Webseite	Absprungrate	Konversionsrate
reddit	573	2480	4,3	00:22:39	13%	0%
Twitter	8	26	3,3	00:20:14	25%	0%
Facebook	5	6	1,2	00:00:03	80%	0%
Vkontakte	1	10	10	00:03:11	0%	0%

Land

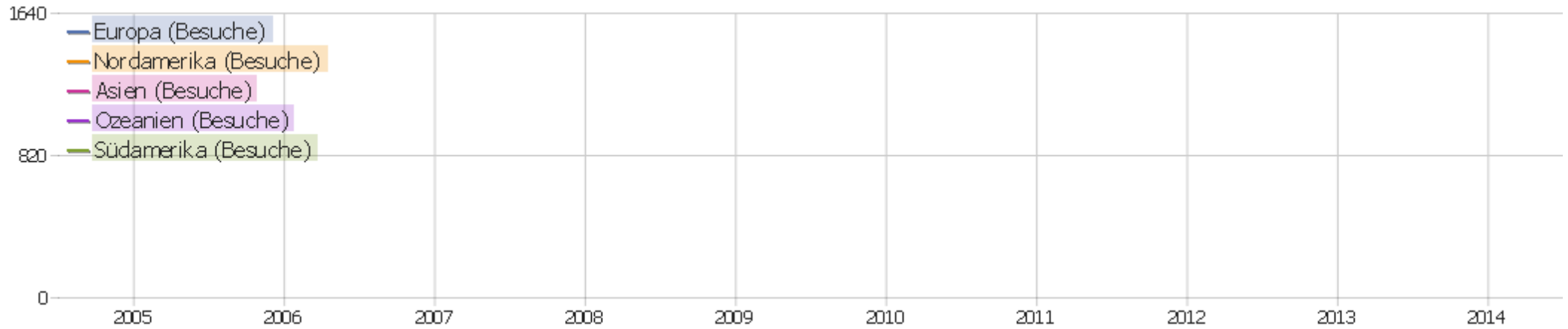


Land	Besuche	Aktionen	Aktionen pro Besuch	Durchschnittszeit auf der Webseite	Absprungrate	Umsatz
Deutschland	831	2980	3,6	00:08:14	27%	0 €
USA	570	2615	4,6	00:13:12	24%	0 €
Großbritannien	140	593	4,2	00:20:34	20%	0 €
Israel	101	190	1,9	00:02:37	52%	0 €
Frankreich	85	1532	18	00:45:11	33%	0 €
Kanada	62	231	3,7	00:30:22	21%	0 €
Niederlande	48	150	3,1	00:22:03	27%	0 €
Australien	47	248	5,3	00:20:01	21%	0 €
Indien	46	140	3	00:08:54	22%	0 €
Italien	45	125	2,8	00:06:12	27%	0 €
Österreich	41	219	5,3	00:26:54	39%	0 €
Russische Föderation	40	97	2,4	00:03:22	33%	0 €
Kroatien	39	1766	45,3	02:22:56	5%	0 €
Norwegen	37	89	2,4	00:10:59	32%	0 €

Schweden	35	89	2,5	00:07:44	20%	0 €
 Spanien	31	107	3,5	00:04:26	16%	0 €
 Polen	30	95	3,2	00:04:46	30%	0 €
 Schweiz	29	109	3,8	00:11:24	24%	0 €
 Belgien	27	64	2,4	00:01:28	26%	0 €
 Brasilien	27	70	2,6	00:05:28	19%	0 €
 Hong Kong	20	65	3,3	00:12:29	20%	0 €
 Ungarn	20	193	9,7	00:08:34	5%	0 €
 Tschechische Republik	17	52	3,1	00:05:23	18%	0 €
Andere	289	959	3,3	00:08:03	25%	0 €

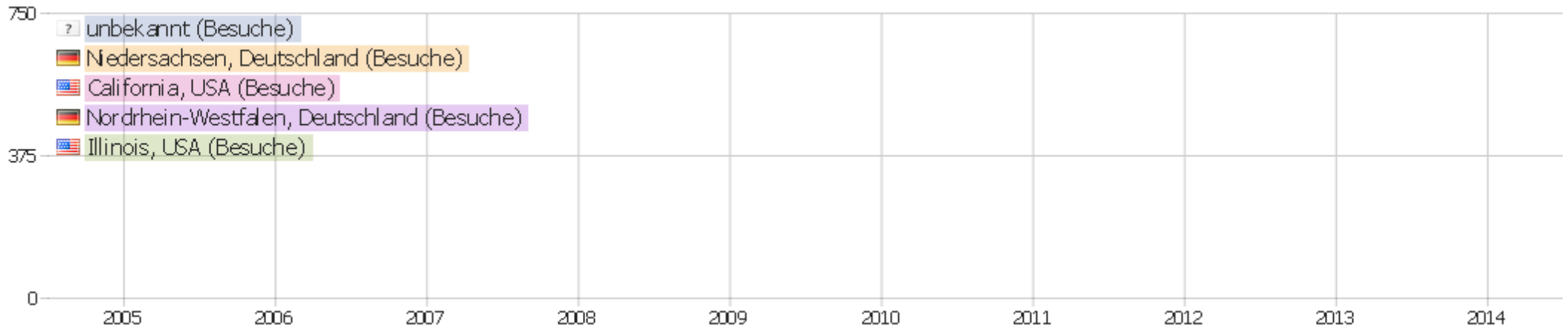


Kontinent











Kontinent	Besuche	Aktionen	Aktionen pro Besuch	Durchschnittszeit auf der Webseite	Absprungrate	Umsatz
Europa	1635	8632	5,3	00:14:39	26%	0 €
Nordamerika	646	2913	4,5	00:14:46	23%	0 €
Asien	244	713	2,9	00:06:09	35%	0 €
Ozeanien	52	260	5	00:18:19	21%	0 €
Südamerika	46	128	2,8	00:04:15	22%	0 €
unbekannt	10	36	3,6	00:09:32	40%	0 €
Zentralamerika	12	69	5,8	01:04:13	17%	0 €
Afrika	12	27	2,3	00:02:55	42%	0 €

Region

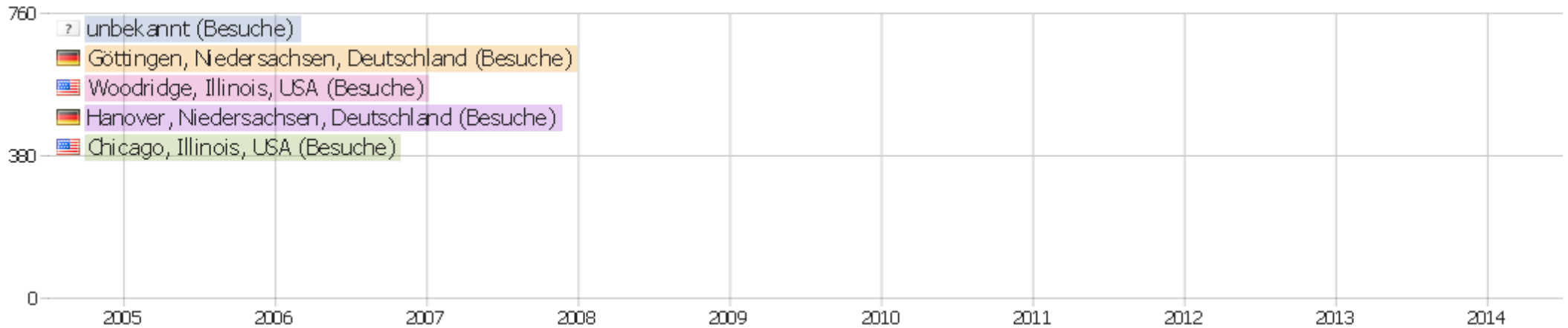


Region	Besuche	Aktionen	Aktionen pro Besuch	Durchschnittszeit auf der Webseite	Absprungrate	Umsatz
? unbekannt	745	2949	4	00:11:34	30%	0 €
🇩🇪 Niedersachsen, Deutschland	202	799	4	00:06:38	22%	0 €
🇺🇸 California, USA	117	321	2,7	00:09:39	19%	0 €
🇩🇪 Nordrhein-Westfalen, Deutschland	92	291	3,2	00:05:42	26%	0 €
🇺🇸 Illinois, USA	84	479	5,7	00:19:44	33%	0 €
🇩🇪 Baden-Wurtemberg, Deutschland	69	170	2,5	00:05:03	33%	0 €
🇩🇪 Hessen, Deutschland	55	135	2,5	00:04:05	45%	0 €
🇩🇪 Bayern, Deutschland	54	155	2,9	00:08:54	33%	0 €
🇩🇪 Schleswig-Holstein, Deutschland	35	324	9,3	00:39:17	3%	0 €
🇺🇸 Washington, USA	31	66	2,1	00:06:11	19%	0 €
🇺🇸 New York, USA	30	588	19,6	00:38:05	37%	0 €
🇺🇸 Virginia, USA	29	203	7	00:41:45	41%	0 €
🇺🇸 Massachusetts, USA	23	50	2,2	00:08:14	22%	0 €
🇨🇦 Ontario, Kanada	23	65	2,8	00:11:32	17%	0 €









Texas, USA	23	137	6	00:06:05	17%	0 €
 Ile-de-France, Frankreich	22	1214	55,2	01:53:06	23%	0 €
 Berlin, Deutschland	20	35	1,8	00:00:57	50%	0 €
 Grad Zagreb, Kroatien	20	1190	59,5	02:59:42	10%	0 €
 Sachsen, Deutschland	18	51	2,8	00:21:29	22%	0 €
 Rheinland-Pfalz, Deutschland	17	63	3,7	00:03:46	24%	0 €
 Maryland, USA	17	98	5,8	00:05:19	12%	0 €
 Hamburg, Deutschland	16	70	4,4	00:07:32	19%	0 €
 Victoria, Australien	16	71	4,4	00:31:15	19%	0 €
Andere	899	3254	3,6	00:12:10	23%	0 €



Stadt

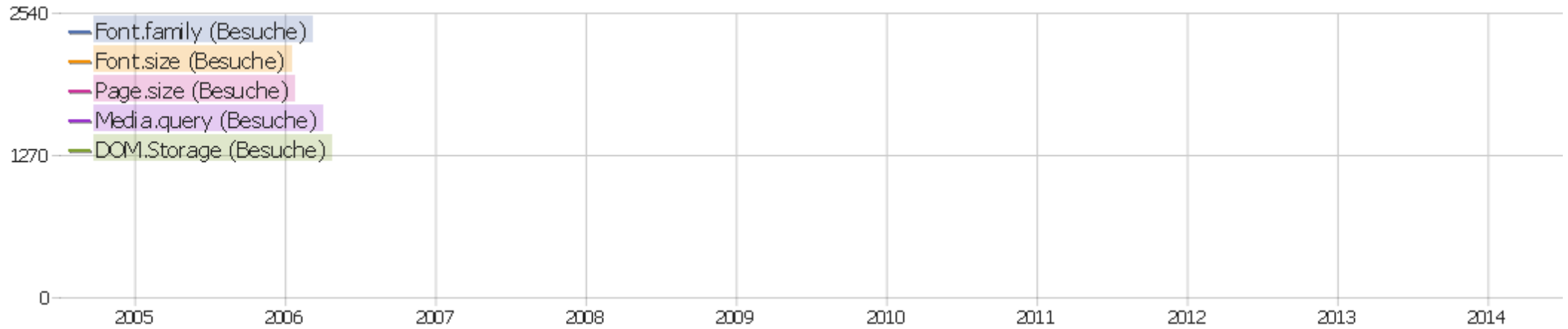


Stadt	Besuche	Aktionen	Aktionen pro Besuch	Durchschnittszeit auf der Webseite	Absprungrate	Umsatz
? unbekannt	751	2963	3,9	00:11:29	30%	0 €
🇩🇪 Göttingen, Niedersachsen, Deutschland	57	233	4,1	00:06:57	14%	0 €
🇺🇸 Woodridge, Illinois, USA	40	181	4,5	00:03:54	48%	0 €
🇩🇪 Hanover, Niedersachsen, Deutschland	28	98	3,5	00:05:25	32%	0 €
🇺🇸 Chicago, Illinois, USA	24	181	7,5	00:53:22	25%	0 €
🇩🇪 Berlin, Berlin, Deutschland	20	35	1,8	00:00:57	50%	0 €
🇦🇷 Zagreb, Grad Zagreb, Kroatien	20	1190	59,5	02:59:42	10%	0 €
🇩🇪 Osdorf, Schleswig-Holstein, Deutschland	19	157	8,3	00:08:52	0%	0 €
🇺🇸 San Francisco, California, USA	18	80	4,4	00:17:32	17%	0 €
🇺🇸 New York, New York, USA	17	563	33,1	01:05:01	47%	0 €
🇩🇪 Hamburg, Hamburg, Deutschland	16	70	4,4	00:07:32	19%	0 €
🇬🇧 London, London, City of, Großbritannien	15	50	3,3	00:03:39	13%	0 €
🇺🇸 Seattle, Washington, USA	14	33	2,4	00:10:20	14%	0 €
🇩🇪 Stuttgart, Baden-Württemberg, Deutschland	14	35	2,5	00:07:07	29%	0 €

Moscow, Moscow City, Russische Föderation	13	30	2,3	00:06:32	38%	0 €
 Oslo, Oslo, Norwegen	13	37	2,8	00:18:53	15%	0 €
 Central District, unbekannt, Hong Kong	12	47	3,9	00:20:06	17%	0 €
 Munich, Bayern, Deutschland	12	36	3	00:02:18	42%	0 €
 Sunnyvale, California, USA	12	41	3,4	00:09:54	0%	0 €
 Melbourne, Victoria, Australien	11	60	5,5	00:45:08	27%	0 €
 Brisbane, Queensland, Australien	10	74	7,4	00:03:23	10%	0 €
 Chennai, Tamil Nadu, Indien	10	29	2,9	00:18:07	20%	0 €
 Frankfurt Am Main, Hessen, Deutschland	10	31	3,1	00:02:47	60%	0 €
Andere	1501	6524	4,3	00:12:54	24%	0 €



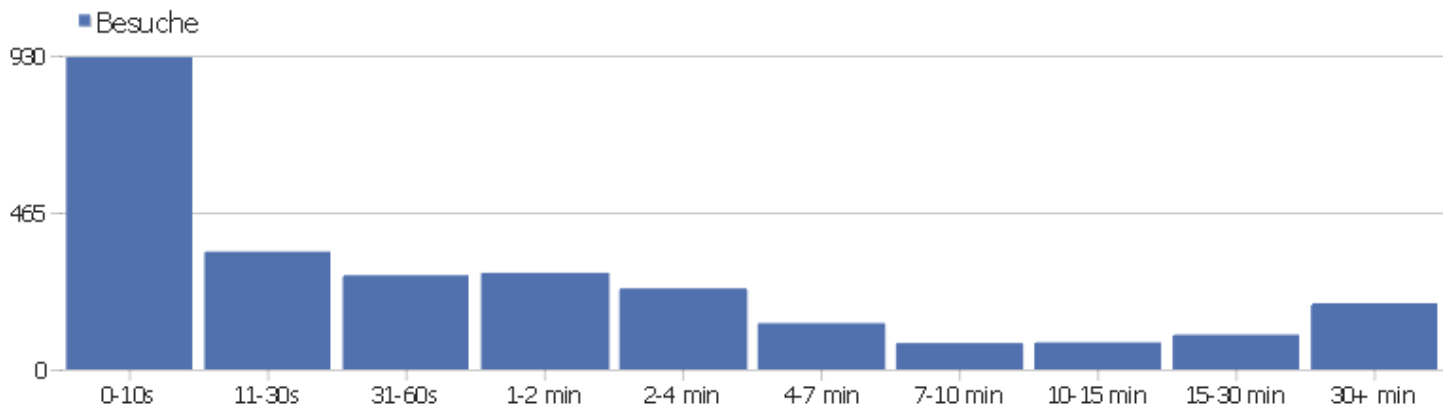
Benutzerdefinierte Variablen



Name der benutzerdefinierten Variable	Besuche	Aktionen	Aktionen pro Besuch	Durchschnittszeit auf der Webseite	Absprungrate	Umsatz
Font.family	2539	12603	5	00:14:33	24%	0 €
Font.size	2539	12603	5	00:14:33	24%	0 €
Page.size	2539	12603	5	00:14:33	24%	0 €
Media.query	2235	11612	5,2	00:16:10	20%	0 €
DOM.Storage	2114	11298	5,3	00:16:55	18%	0 €
Monospace.family	1954	10799	5,5	00:18:07	17%	0 €
WebGL	1743	7441	4,3	00:15:14	18%	0 €
Font.list	1736	7403	4,3	00:15:17	18%	0 €
Constructor.speed	654	6819	10,4	00:11:10	39%	0 €
Touch	1428	6094	4,3	00:15:37	19%	0 €
Article.size	0	3972	0	00:00:00	0%	0 €
Cache.age	0	3972	0	00:00:00	0%	0 €
Cache.time	0	3972	0	00:00:00	0%	0 €
Rendering	0	3972	0	00:00:00	0%	0 €

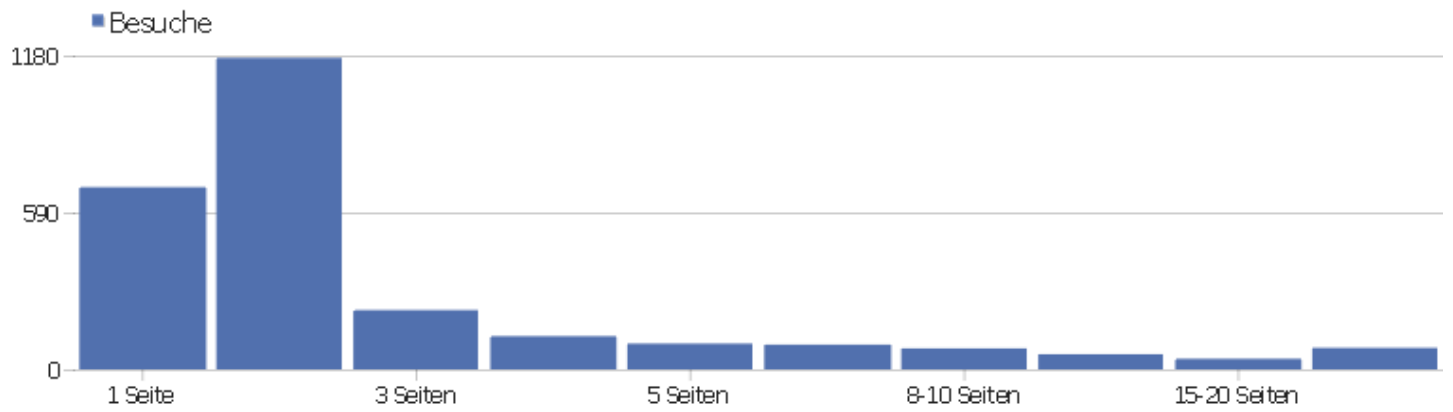
Hyphenation	114	3333	29,2	00:25:48	14%	0 €
Document.version	0	3205	0	00:00:00	0%	0 €
GUI.version	0	3205	0	00:00:00	0%	0 €
ICCF.finished.games	0	2023	0	00:00:00	0%	0 €
ICCF.games	0	2023	0	00:00:00	0%	0 €
ICCF.rating.old	0	2023	0	00:00:00	0%	0 €
ICCF.execution	0	1669	0	00:00:00	0%	0 €
ICCF.status	0	1669	0	00:00:00	0%	0 €
FIDE.30.games?	0	1639	0	00:00:00	0%	0 €
Andere	1252	14912	11,9	00:08:39	27%	0 €

Besuchslänge



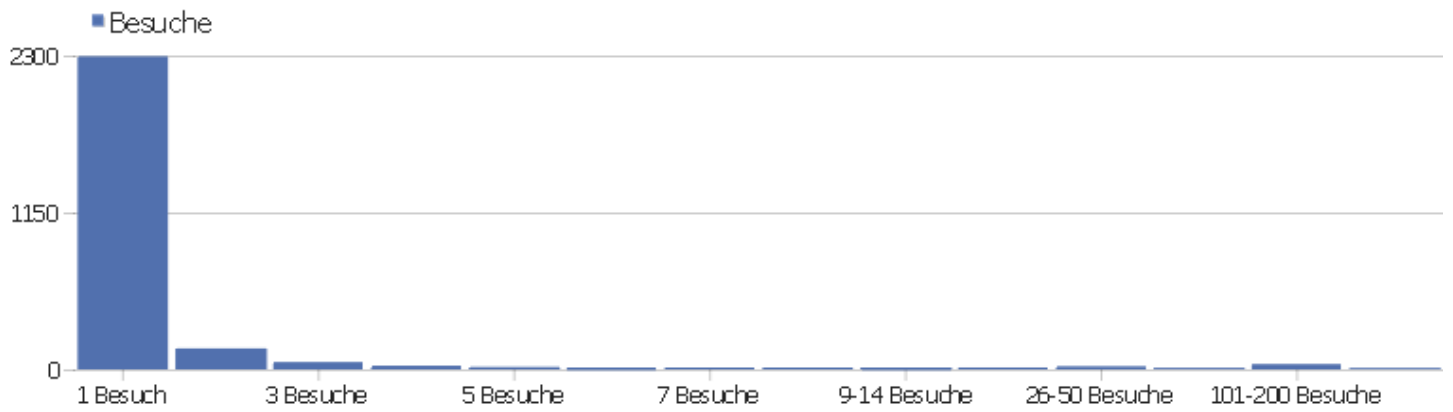
Besuchsdauer	Besuche
0-10s	925
11-30s	349
31-60s	279
1-2 min	286
2-4 min	240
4-7 min	137
7-10 min	78
10-15 min	80
15-30 min	103
30+ min	196

Seiten pro Besuch



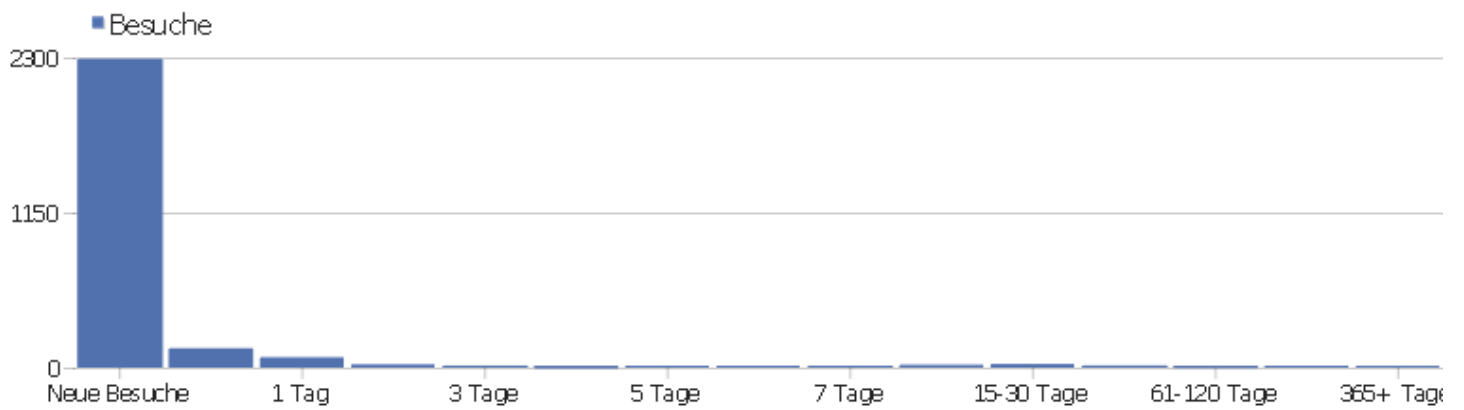
Seiten pro Besuch	Besuche
1 Seite	685
2 Seiten	1171
3 Seiten	223
4 Seiten	125
5 Seiten	97
6-7 Seiten	93
8-10 Seiten	79
11-14 Seiten	57
15-20 Seiten	40
21+ Seiten	81

Besuche nach Besuchszahl



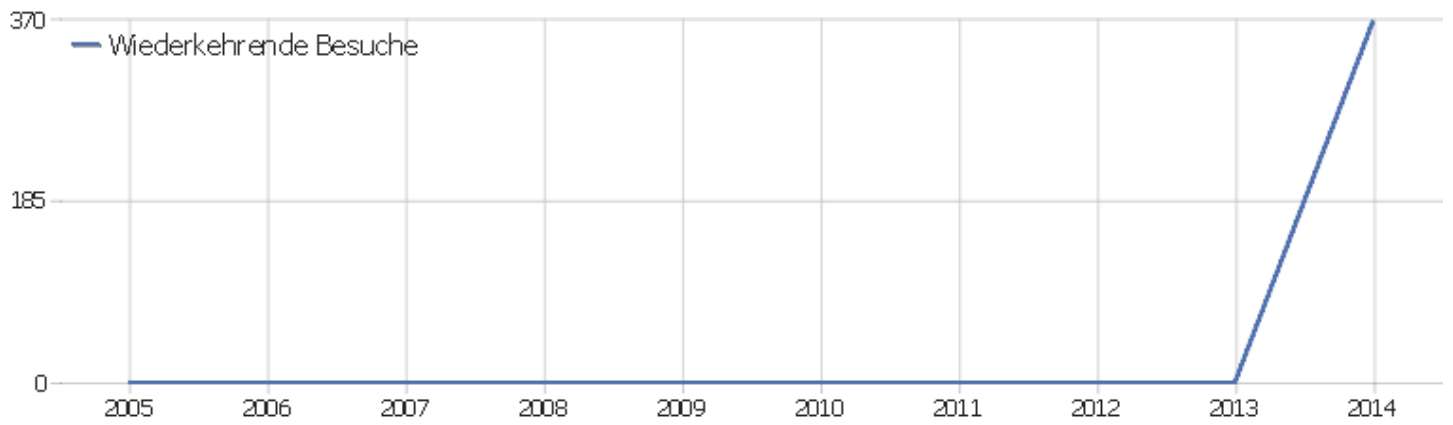
Besuche nach Besuchszahl	Besuche	% Besuche
1 Besuch	2294	86%
2 Besuche	154	6%
3 Besuche	54	2%
4 Besuche	27	1%
5 Besuche	18	1%
6 Besuche	12	0%
7 Besuche	6	0%
8 Besuche	4	0%
9-14 Besuche	12	0%
15-25 Besuche	14	1%
26-50 Besuche	23	1%
51-100 Besuche	0	0%
101-200 Besuche	39	1%
201+ Besuche	0	0%

Besuche pro Tage seit letztem Besuch



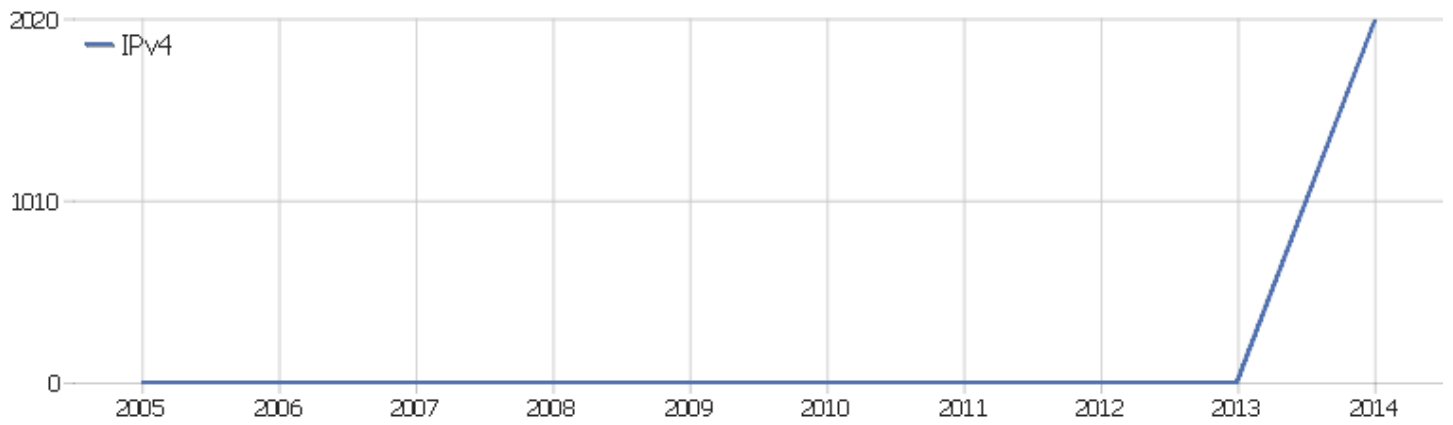
Besuche pro Tage seit letztem Besuch	Besuche
Neue Besuche	2291
0 Tage	144
1 Tag	77
2 Tage	24
3 Tage	15
4 Tage	13
5 Tage	6
6 Tage	7
7 Tage	2
8-14 Tage	21
15-30 Tage	27
31-60 Tage	16
61-120 Tage	10
121-364 Tage	4
365+ Tage	0

Wiederkehrende Besuche



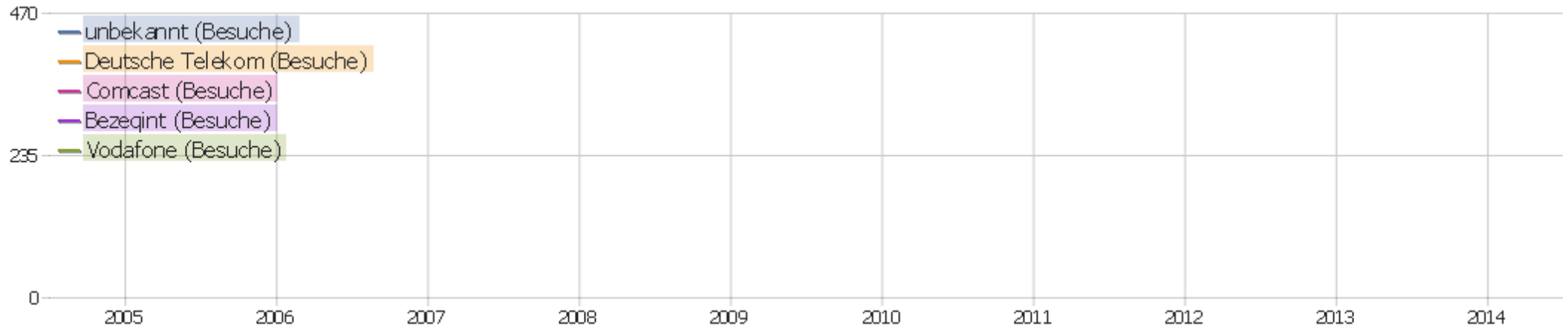
Name	Wert
Eindeutige wiederkehrende Besucher	162
Wiederkehrende Benutzer	1
Wiederkehrende Besuche	367
Aktionen bei wiederkehrenden Besuchen	4124
Maximale Aktionen eines wiederkehrenden Besuchs	784
Absprungrate bei wiederkehrenden Besuchen	29%
Aktionen pro wiederkehrendem Besuch	11,2
Durchschnittszeit von wiederkehrenden Besuchen	00:36:20

IP Protokoll Entwicklung



Name	Wert
IPv4	2012
IPv6	0
Tunnel Teredo	0
Tunnel 6to4	0
Anzahl von IPv4 Besuchern	75,72%
Anzahl von IPv6 Besuchern	0%
IPv6Usage_Teredo_rate	0%
IPv6Usage_Tun6to4_rate	0%

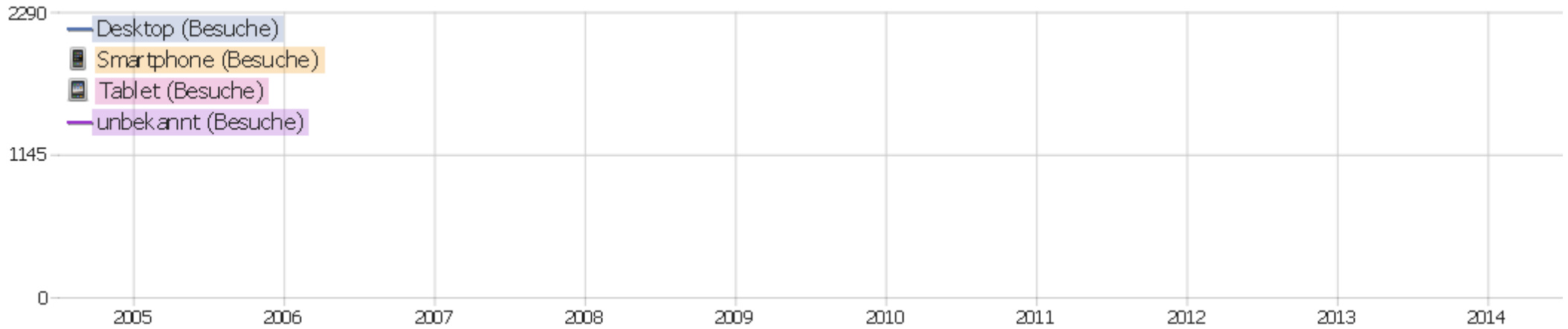
Provider



Provider	Besuche	Aktionen	Aktionen pro Besuch	Durchschnittszeit auf der Webseite	Absprungrate	Konversionsrate
unbekannt	465	1814	3,9	00:15:10	26%	0%
Deutsche Telekom	264	822	3,1	00:06:38	31%	0%
Comcast	136	572	4,2	00:15:51	29%	0%
Bezeqint	62	113	1,8	00:01:46	60%	0%
Kabel Deutschland	50	205	4,1	00:13:32	20%	0%
mediaWays - Telefonica	48	162	3,4	00:07:18	19%	0%
Time Warner Cable Internet	45	192	4,3	00:02:17	13%	0%
Vodafone	59	257	4,4	00:06:56	25%	0%
Vodafone-ip	37	120	3,2	00:04:50	27%	0%
Verizon	34	125	3,7	00:03:16	18%	0%
Kabel-deutschland	33	106	3,2	00:05:19	15%	0%
O2	33	102	3,1	00:07:20	18%	0%
Free	30	1328	44,3	01:27:14	27%	0%
Optinet	29	1524	52,6	03:02:24	0%	0%

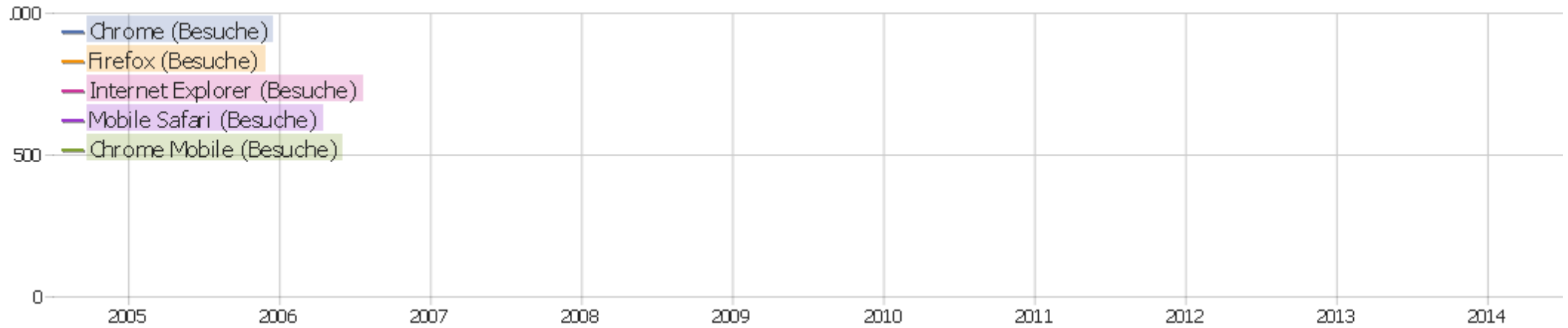
Sbcglobal	28	127	4,5	00:20:45	18%	0%
Btcentralplus	26	63	2,4	00:01:22	19%	0%
Virginm	25	119	4,8	00:30:03	32%	0%
Orange	28	106	3,8	00:05:06	32%	0%
Telecomitalia	22	60	2,7	00:09:40	27%	0%
Tripleplugandplay	21	162	7,7	00:09:23	0%	0%
Electricfiber	18	110	6,1	00:02:39	22%	0%
Cox	16	48	3	00:04:38	6%	0%
Deutsche Telekom (Mobile)	16	68	4,3	00:05:38	38%	0%
Andere	2047	6988	3,4	00:08:15	26%	0%

Gerätetyp











Gerätetyp	Besuche	Aktionen	Aktionen pro Besuch	Durchschnittszeit auf der Webseite	Absprungrate	Konversionsrate
Desktop	2288	11941	5,2	00:15:57	24%	0%
Smartphone	208	482	2,3	00:01:20	36%	0%
Tablet	130	286	2,2	00:01:37	42%	0%
unbekannt	31	69	2,2	00:01:42	39%	0%

Besucher-Browser

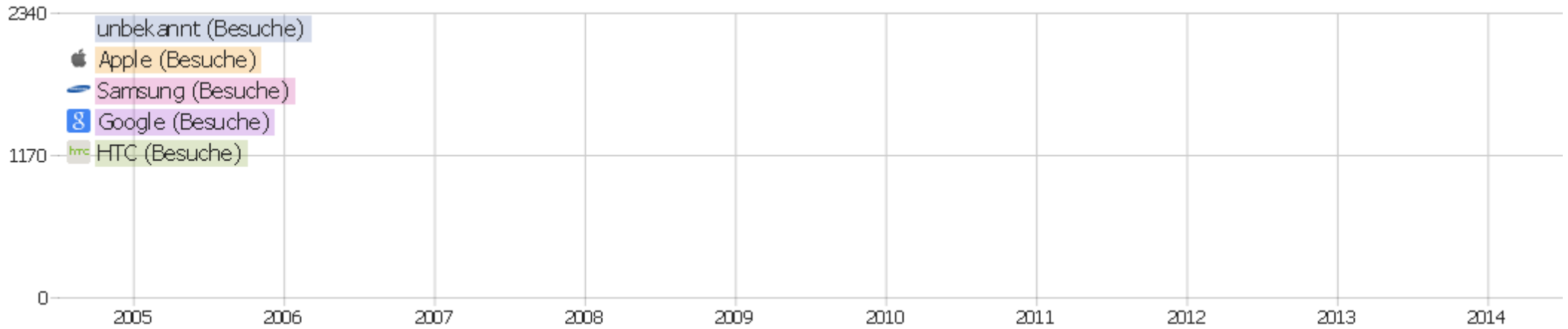


Browser	Besuche	Aktionen	Aktionen pro Besuch	Durchschnittszeit auf der Webseite	Absprungsrate	Konversionsrate
Chrome	993	6205	6,2	00:20:43	15%	0%
Firefox	921	4235	4,6	00:13:33	33%	0%
Internet Explorer	246	1098	4,5	00:06:53	23%	0%
Mobile Safari	163	310	1,9	00:01:09	40%	0%
Safari	93	219	2,4	00:03:55	38%	0%
Chrome Mobile	95	277	2,9	00:02:03	24%	0%
Opera	34	175	5,1	00:34:46	32%	0%
Android Browser	39	83	2,1	00:01:06	38%	0%
unbekannt	11	17	1,5	00:00:03	82%	0%
IE Mobile	8	13	1,6	00:00:09	50%	0%
Chrome Mobile iOS	8	13	1,6	00:00:50	63%	0%
Iceweasel	8	14	1,8	00:00:50	25%	0%
Opera Mini	6	7	1,2	00:00:16	83%	0%
Chrome Frame	4	24	6	00:35:44	0%	0%

Opera Next	4	8	2	00:08:51	25%	0%
 Chromium	5	12	2,4	00:02:57	0%	0%
 Maxthon	6	28	4,7	00:14:56	33%	0%
 Epiphany	2	6	3	00:00:23	0%	0%
 Yandex Browser	3	24	8	00:02:22	0%	0%
 BlackBerry Browser	1	1	1	00:00:00	100%	0%
 Iron	2	3	1,5	00:04:01	50%	0%
 Mercury	1	2	2	00:00:22	0%	0%
 Mobile Silk	1	1	1	00:00:00	100%	0%
Andere	11	40	3,6	00:09:29	18%	0%



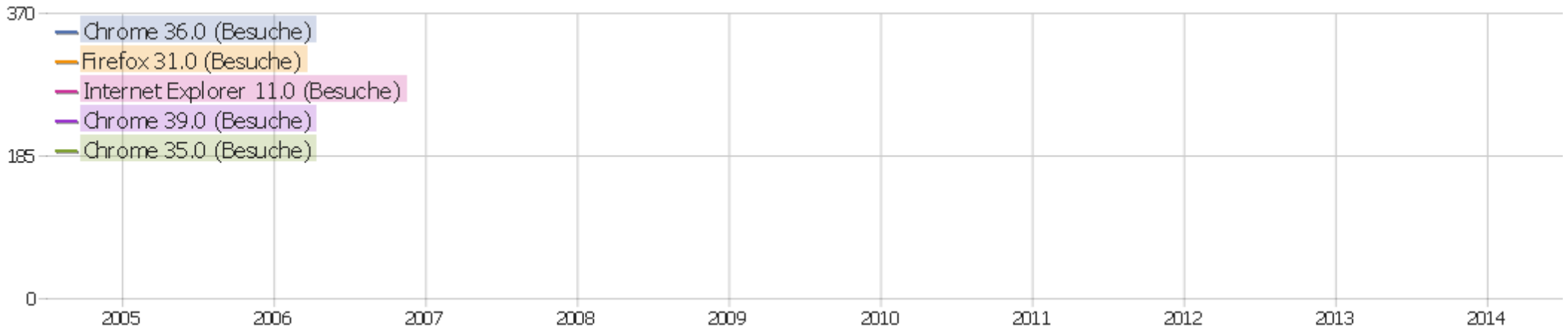
Gerätemarkre











Gerätemarkre	Besuche	Aktionen	Aktionen pro Besuch	Durchschnittszeit auf der Webseite	Absprungsrate	Konversionsrate
unbekannt	2333	12046	5,2	00:15:41	24%	0%
Apple	172	325	1,9	00:01:08	41%	0%
Samsung	63	137	2,2	00:01:58	35%	0%
Google	45	159	3,5	00:01:57	27%	0%
HTC	17	26	1,5	00:00:25	53%	0%
Nokia	8	13	1,6	00:00:09	50%	0%
LG	7	11	1,6	00:00:45	43%	0%
Motorola	3	28	9,3	00:06:55	0%	0%
Kindle	2	3	1,5	00:00:02	50%	0%
Acer	1	5	5	00:00:49	0%	0%
Archos	1	6	6	00:00:34	0%	0%
Medion	1	1	1	00:00:00	100%	0%
RIM	1	1	1	00:00:00	100%	0%
Sony Ericsson	1	5	5	00:00:41	0%	0%

Sony	1	6	6	00:09:25	0%	0%
 Xiaomi	1	6	6	00:01:37	0%	0%

Browserversion

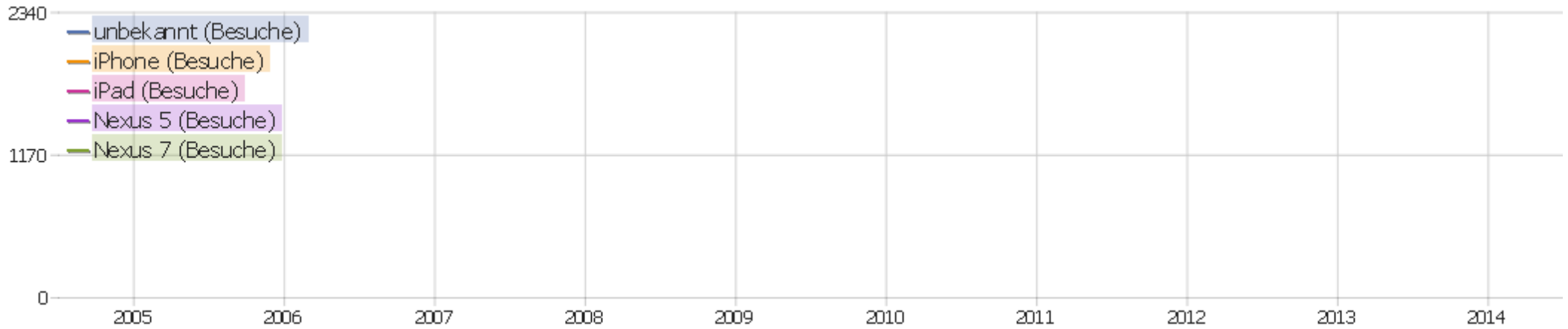


Browserversion	Besuche	Aktionen	Aktionen pro Besuch	Durchschnittszeit auf der Webseite	Absprungrate	Konversionsrate
Chrome 36.0	367	2844	7,7	00:38:48	5%	0%
Firefox 31.0	261	932	3,6	00:18:54	31%	0%
Internet Explorer 11.0	150	748	5	00:09:27	16%	0%
Chrome 39.0	138	794	5,8	00:07:07	7%	0%
Chrome 35.0	111	1313	11,8	00:22:23	14%	0%
Firefox 32.0	105	350	3,3	00:08:55	16%	0%
Firefox 30.0	102	1440	14,1	00:31:17	30%	0%
Firefox 33.0	100	442	4,4	00:24:21	17%	0%
Chrome 37.0	96	423	4,4	00:15:12	3%	0%
Chrome 38.0	95	380	4	00:10:28	3%	0%
Firefox 29.0	69	182	2,6	00:03:34	41%	0%
Mobile Safari 7.0	67	140	2,1	00:01:19	30%	0%
Chrome 34.0	65	150	2,3	00:02:18	55%	0%
Chrome 33.0	61	168	2,8	00:03:23	48%	0%

Firefox 27.0	57	244	4,3	00:03:05	44%	0%
 Firefox 34.0	54	169	3,1	00:02:43	44%	0%
 Mobile Safari	53	84	1,6	00:00:54	45%	0%
 Firefox 28.0	51	112	2,2	00:01:46	61%	0%
 Safari 7.0	49	117	2,4	00:01:42	31%	0%
 Firefox 24.0	46	177	3,8	00:02:10	33%	0%
 Android Browser	39	83	2,1	00:01:06	38%	0%
 Firefox 26.0	37	102	2,8	00:03:27	46%	0%
 Internet Explorer 9.0	31	162	5,2	00:04:33	29%	0%
Andere	453	1222	2,7	00:05:08	40%	0%



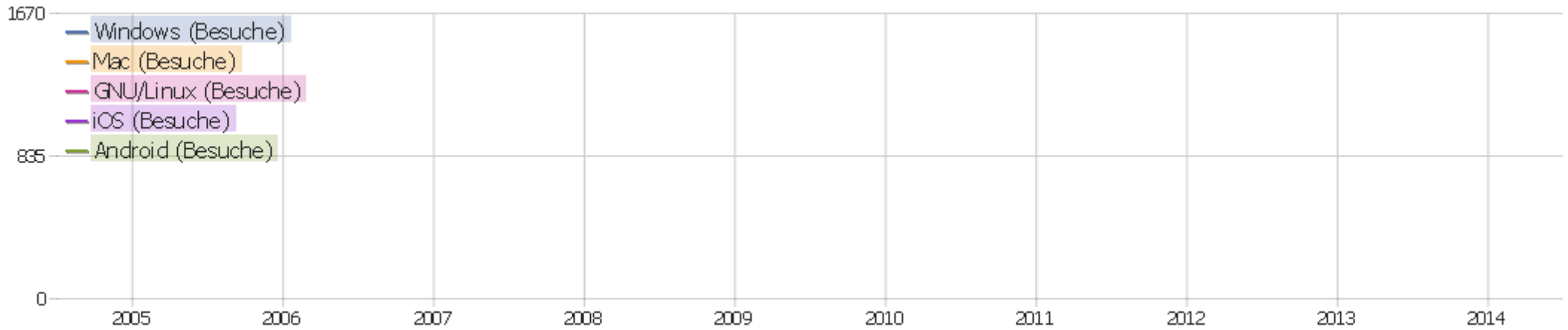
Gerätemodell



Gerätemodell	Besuche	Aktionen	Aktionen pro Besuch	Durchschnittszeit auf der Webseite	Absprungrate	Konversionsrate
unbekannt	2333	12046	5,2	00:15:41	24%	0%
iPhone	87	169	1,9	00:00:55	40%	0%
iPad	82	147	1,8	00:01:20	43%	0%
Nexus 5	17	36	2,1	00:00:58	24%	0%
Nexus 7	13	45	3,5	00:02:43	46%	0%
One	10	13	1,3	00:00:11	80%	0%
GT-I9505	9	25	2,8	00:02:12	22%	0%
Galaxy Nexus	8	64	8	00:03:56	13%	0%
Nexus 4	7	14	2	00:00:35	14%	0%
GT-I9195	4	4	1	00:00:00	100%	0%
E440	3	4	1,3	00:01:20	67%	0%
GT-I8190	3	5	1,7	00:00:29	33%	0%
GT-I9300	3	5	1,7	00:00:35	67%	0%
iPod Touch	3	9	3	00:01:35	33%	0%

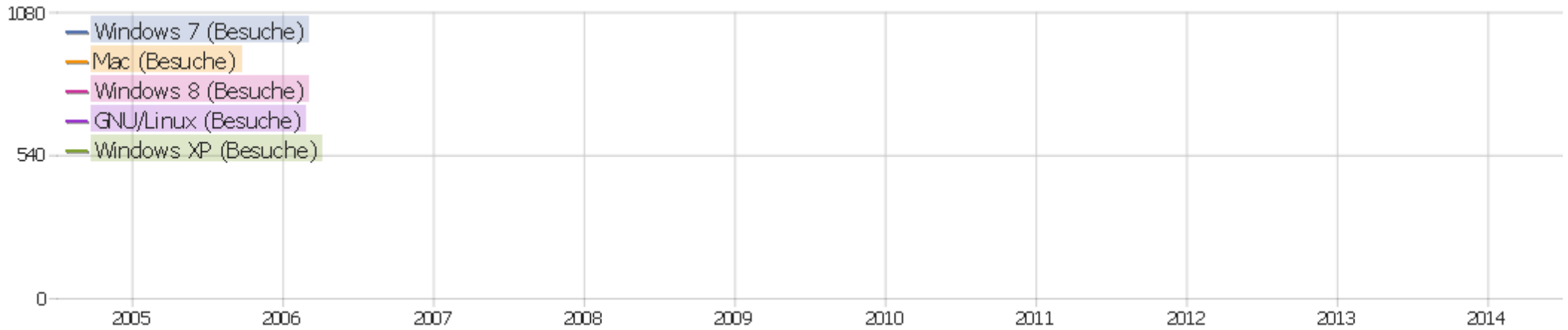
Lumia 620	3	5	1,7	00:00:16	33%	0%
One M8	3	6	2	00:00:51	0%	0%
SM-G3815	3	4	1,3	00:08:24	67%	0%
D800	2	3	1,5	00:00:17	50%	0%
D802	2	4	2	00:00:22	0%	0%
GT-I9305	2	4	2	00:01:56	0%	0%
GT-N7000	2	4	2	00:00:50	0%	0%
GT-N7100	2	4	2	00:00:52	0%	0%
GT-N8000	2	5	2,5	00:06:01	0%	0%
Andere	54	153	2,8	00:01:43	33%	0%

Betriebssystem Familien











Betriebssystem-Familie	Besuche	Aktionen	Aktionen pro Besuch	Durchschnittszeit auf der Webseite	Absprungrate	Konversionsrate
Windows	1662	9175	5,5	00:16:59	24%	0%
Mac	345	1121	3,2	00:09:41	23%	0%
GNU/Linux	282	1650	5,9	00:17:31	24%	0%
iOS	172	325	1,9	00:01:08	41%	0%
Android	168	446	2,7	00:01:55	33%	0%
unbekannt	9	15	1,7	00:00:03	78%	0%
Chrome OS	7	29	4,1	00:01:17	14%	0%
Windows Mobile	7	12	1,7	00:00:10	43%	0%
Bot	2	2	1	00:00:00	100%	0%
BlackBerry	1	1	1	00:00:00	100%	0%
Unix	1	1	1	00:00:00	100%	0%
Symbian	1	1	1	00:00:00	100%	0%

Betriebssystem Versionen

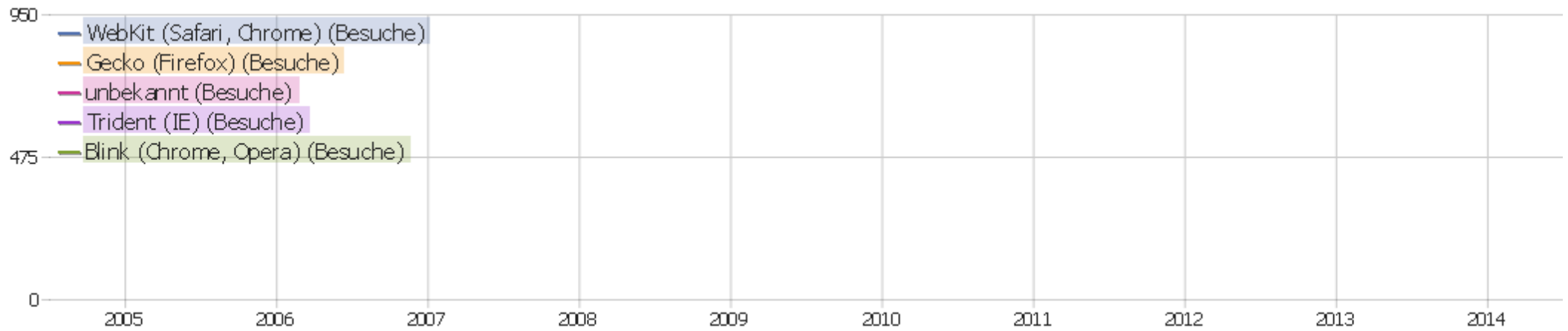


Betriebssystem Versionen	Besuche	Aktionen	Aktionen pro Besuch	Durchschnittszeit auf der Webseite	Absprungrate	Konversionsrate
Windows 7	1071	6845	6,4	00:20:19	25%	0%
Mac	264	912	3,5	00:10:55	22%	0%
Windows 8	241	819	3,4	00:12:08	21%	0%
GNU/Linux	210	1442	6,9	00:18:43	25%	0%
Windows XP	172	683	4	00:07:28	33%	0%
iOS	126	249	2	00:01:13	36%	0%
Android	123	289	2,3	00:01:52	28%	0%
Windows 8.1	100	549	5,5	00:11:03	9%	0%
Ubuntu	70	202	2,9	00:14:23	21%	0%
Windows Vista	74	266	3,6	00:15:39	15%	0%
Mac 10.10	45	106	2,4	00:03:40	27%	0%
Mac 10.9	32	95	3	00:09:09	31%	0%
Android 4.4	19	50	2,6	00:02:02	63%	0%
iOS 8.1	19	33	1,7	00:00:27	58%	0%

Android 4.3	13	75	5,8	00:03:14	23%	0%
 iOS 7.1	13	22	1,7	00:00:18	62%	0%
 Android 4.2	8	17	2,1	00:01:05	50%	0%
 unbekannt	9	15	1,7	00:00:03	78%	0%
 Windows Phone	7	12	1,7	00:00:10	43%	0%
 iOS 8.0	5	7	1,4	00:04:10	60%	0%
 Android 5.0	4	9	2,3	00:01:05	50%	0%
 iOS 5.1	3	4	1,3	00:00:16	67%	0%
 iOS 7.0	3	6	2	00:01:03	0%	0%
Andere	57	123	2,2	00:00:56	49%	0%



Browser



Browser	Besuche	Aktionen	Aktionen pro Besuch	Durchschnittszeit auf der Webseite	Absprungrate	Konversionsrate
WebKit (Safari, Chrome)	950	5512	5,8	00:20:34	21%	0%
Gecko (Firefox)	924	4240	4,6	00:13:31	33%	0%
unbekannt	262	536	2	00:01:23	33%	0%
Blink (Chrome, Opera)	244	1241	5,1	00:07:21	12%	0%
Trident (IE)	246	1098	4,5	00:06:53	23%	0%
Presto (Opera)	31	151	4,9	00:37:36	39%	0%