

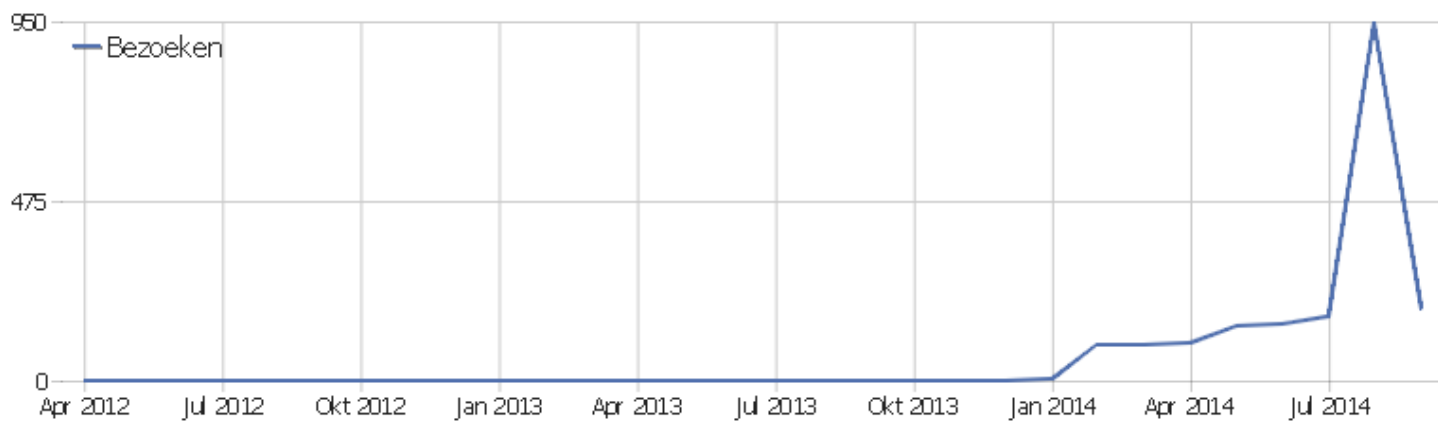
PIWIK

Website Ingram Braun's personal homepage

Datumbereich: 2014, September

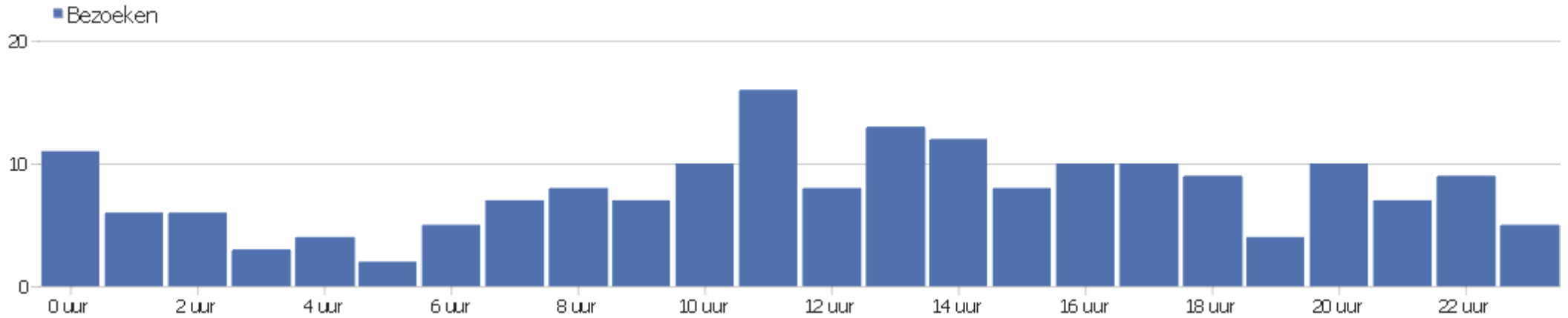
Monatsstatistik für ingram-braun.net

Bezoekers samenvatting



Naam	Waarde
Unieke bezoekers	169
Users	1
Bezoeken	190
Acties	832
Maximaal aantal acties per bezoek.	51
Bounce Ratio	16%
Acties per bezoek	4.4
Gem. duur bezoek (in seconden)	00:13:33

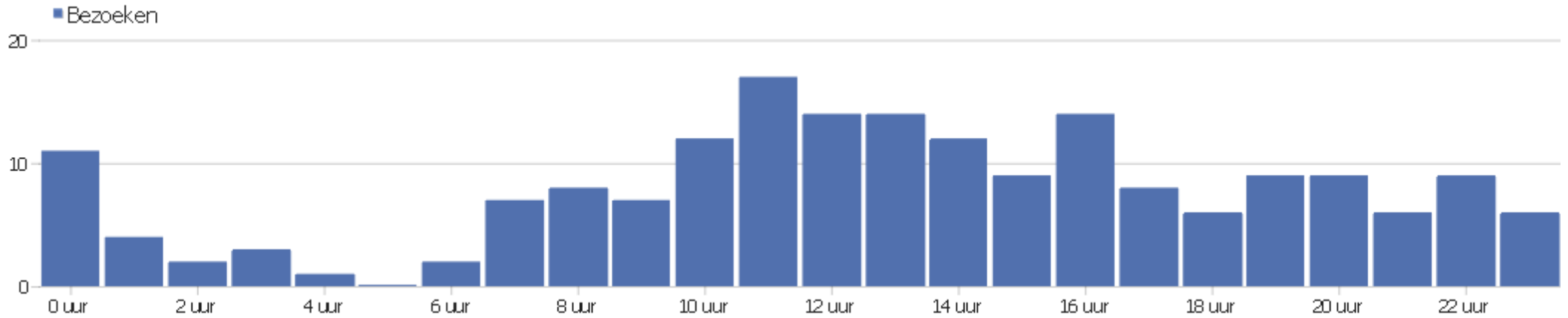
Uur van de dag (tijdzone server)



Server tijd	Bezoeken	Acties	Acties per bezoek	Gem. tijd op de site	Bounce Ratio	Inkomsten
0 uur	11	64	5.82	00:10:29	18.18%	0 €
1 uur	6	14	2.33	00:01:01	33.33%	0 €
2 uur	6	26	4.33	00:02:10	50%	0 €
3 uur	3	6	2	00:00:56	66.67%	0 €
4 uur	4	11	2.75	00:03:27	0%	0 €
5 uur	2	4	2	00:00:53	0%	0 €
6 uur	5	28	5.6	00:55:49	20%	0 €
7 uur	7	26	3.71	00:04:21	0%	0 €
8 uur	8	15	1.88	00:01:04	37.5%	0 €
9 uur	7	21	3	00:09:07	14.29%	0 €
10 uur	10	21	2.1	00:02:34	20%	0 €
11 uur	16	33	2.06	00:02:04	25%	0 €
12 uur	8	32	4	00:02:02	12.5%	0 €
13 uur	13	53	4.08	00:14:42	0%	0 €
14 uur	12	86	7.17	00:24:21	8.33%	0 €

15 uur	8	96	12	00:43:53	0%	0 €
16 uur	10	34	3.4	00:04:24	10%	0 €
17 uur	10	80	8	00:14:25	10%	0 €
18 uur	9	55	6.11	00:22:32	11.11%	0 €
19 uur	4	13	3.25	00:21:41	0%	0 €
20 uur	10	23	2.3	00:08:55	10%	0 €
21 uur	7	15	2.14	00:06:31	14.29%	0 €
22 uur	9	47	5.22	00:29:56	22.22%	0 €
23 uur	5	29	5.8	00:49:28	20%	0 €

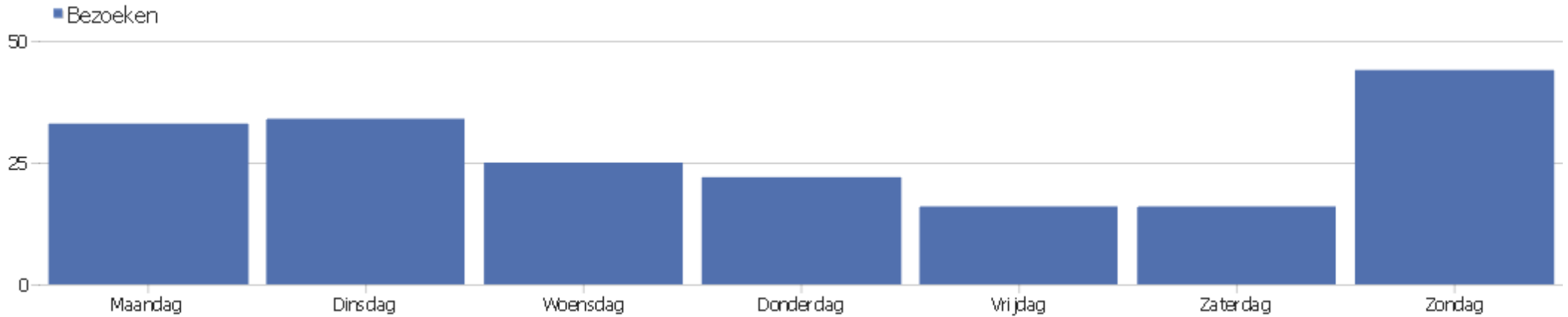
Uur van de dag (tijdzone bezoeker)



Lokale tijd	Bezoeken	Acties	Acties per bezoek	Gem. tijd op de site	Bounce Ratio	Conversie ratio
0 uur	11	36	3.27	00:01:51	18.18%	0%
1 uur	4	6	1.5	00:00:34	50%	0%
2 uur	2	21	10.5	00:06:24	0%	0%
3 uur	3	4	1.33	00:00:04	66.67%	0%
4 uur	1	2	2	00:05:59	0%	0%
5 uur	0	0	0	00:00:00	0%	0%
6 uur	2	4	2	00:00:17	0%	0%
7 uur	7	28	4	00:06:24	14.29%	0%
8 uur	8	15	1.88	00:01:13	37.5%	0%
9 uur	7	21	3	00:10:29	28.57%	0%
10 uur	12	81	6.75	00:08:47	16.67%	0%
11 uur	17	65	3.82	00:19:13	11.76%	0%
12 uur	14	137	9.79	00:37:46	14.29%	0%
13 uur	14	78	5.57	00:31:15	0%	0%
14 uur	12	26	2.17	00:02:44	8.33%	0%

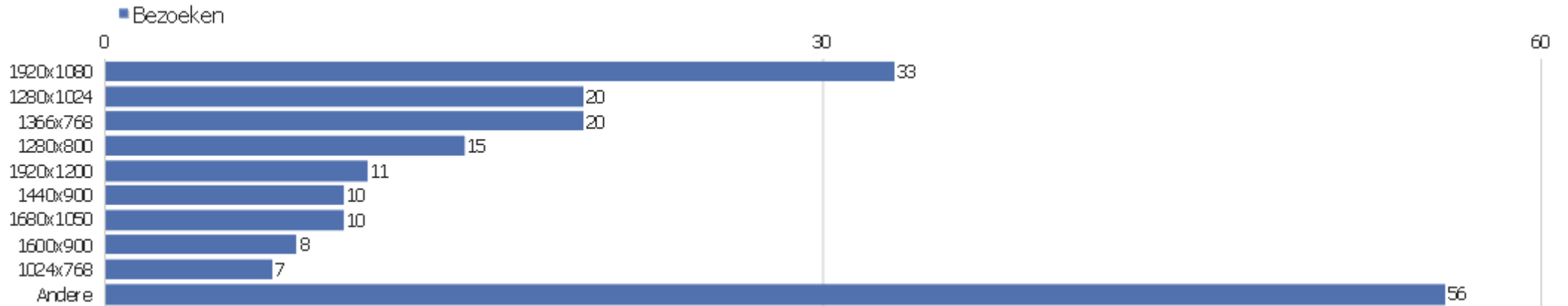
15 uur	9	45	5	00:13:09	0%	0%
16 uur	14	43	3.07	00:12:23	21.43%	0%
17 uur	8	54	6.75	00:44:34	0%	0%
18 uur	6	14	2.33	00:00:19	16.67%	0%
19 uur	9	38	4.22	00:08:54	0%	0%
20 uur	9	20	2.22	00:06:00	22.22%	0%
21 uur	6	11	1.83	00:03:03	33.33%	0%
22 uur	9	66	7.33	00:16:33	11.11%	0%
23 uur	6	17	2.83	00:03:25	33.33%	0%

Bezoeken per dag van de week



Dag van de week	Bezoeken	Acties	Acties per bezoek	Gem. tijd op de site	Bounce Ratio	Conversie ratio
Maandag	33	143	4.33	00:07:42	15.15%	0%
Dinsdag	34	203	5.97	00:26:31	20.59%	0%
Woensdag	25	87	3.48	00:12:42	12%	0%
Donderdag	22	57	2.59	00:05:49	22.73%	0%
Vrijdag	16	39	2.44	00:06:01	25%	0%
Zaterdag	16	111	6.94	00:30:15	12.5%	0%
Zondag	44	192	4.36	00:08:54	9.09%	0%

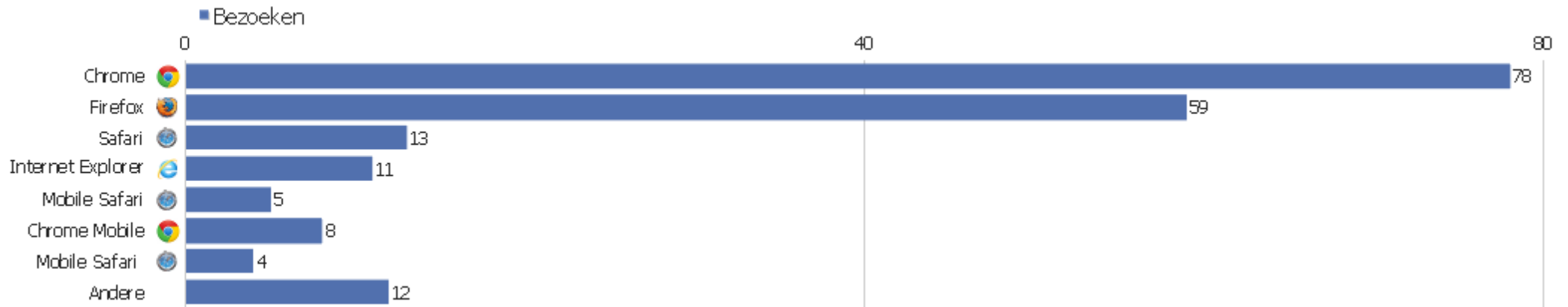
Schermresoluties



Resolutie	Bezoeken	Acties	Acties per bezoek	Gem. tijd op de site	Bounce Ratio	Conversie ratio
1920x1080	33	179	5.42	00:14:13	6.06%	0%
1280x1024	20	194	9.7	00:39:20	0%	0%
1366x768	20	74	3.7	00:07:15	10%	0%
1280x800	15	53	3.53	00:07:03	0%	0%
1920x1200	11	65	5.91	00:36:09	0%	0%
1440x900	10	37	3.7	00:07:11	0%	0%
1680x1050	10	30	3	00:03:30	20%	0%
1600x900	8	25	3.13	00:19:12	37.5%	0%
1024x768	7	27	3.86	00:08:30	14.29%	0%
360x640	5	10	2	00:00:22	40%	0%
1280x720	5	40	8	01:00:10	20%	0%
2560x1600	5	8	1.6	00:00:40	40%	0%
1024x819	4	11	2.75	00:00:40	50%	0%
320x568	3	4	1.33	00:02:00	66.67%	0%
1536x864	3	5	1.67	00:02:36	33.33%	0%

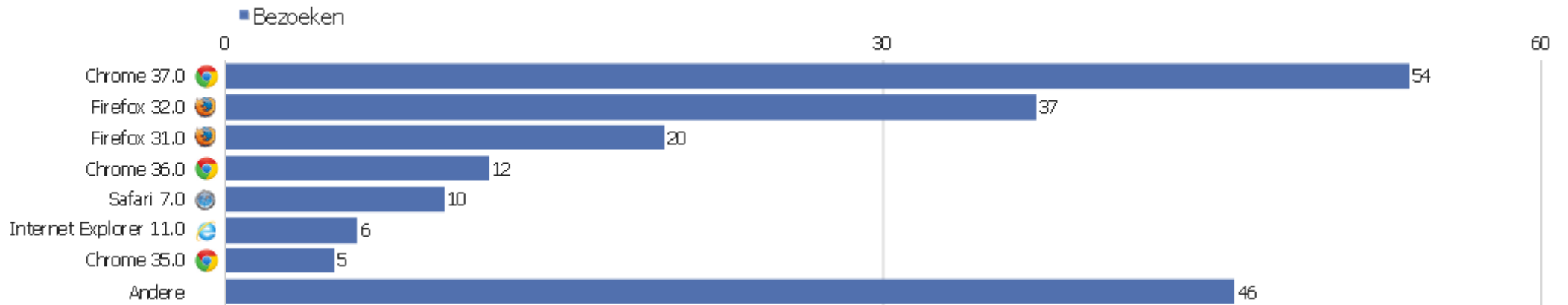
unknown	3	3	1	00:00:00	100%	0%
640x1136	2	3	1.5	00:00:28	50%	0%
768x1024	2	5	2.5	00:00:44	0%	0%
960x552	2	2	1	00:00:00	100%	0%
962x553	2	3	1.5	00:00:04	50%	0%
2560x1440	2	13	6.5	00:01:41	0%	0%
228x240	1	2	2	00:01:35	0%	0%
320x480	1	2	2	00:04:01	0%	0%
Andere	16	37	2.31	00:00:55	18.75%	0%

Browsers bezoekers










Browser	Bezoeken	Acties	Acties per bezoek	Gem. tijd op de site	Bounce Ratio	Conversie ratio
Chrome	78	495	6.35	00:24:06	7.69%	0%
Firefox	59	218	3.69	00:09:51	18.64%	0%
Safari	13	31	2.38	00:00:57	30.77%	0%
Internet Explorer	11	29	2.64	00:04:52	18.18%	0%
Mobile Safari	5	10	2	00:00:47	20%	0%
Chrome Mobile	8	16	2	00:00:24	37.5%	0%
Mobile Safari	4	6	1.5	00:01:35	50%	0%
Android Browser	3	8	2.67	00:04:44	0%	0%
Opera	4	10	2.5	00:02:17	0%	0%
Safari	2	3	1.5	00:00:04	50%	0%
Chromium	1	2	2	00:00:28	0%	0%
Iron	1	2	2	00:08:00	0%	0%
Opera Mini	1	2	2	00:01:35	0%	0%

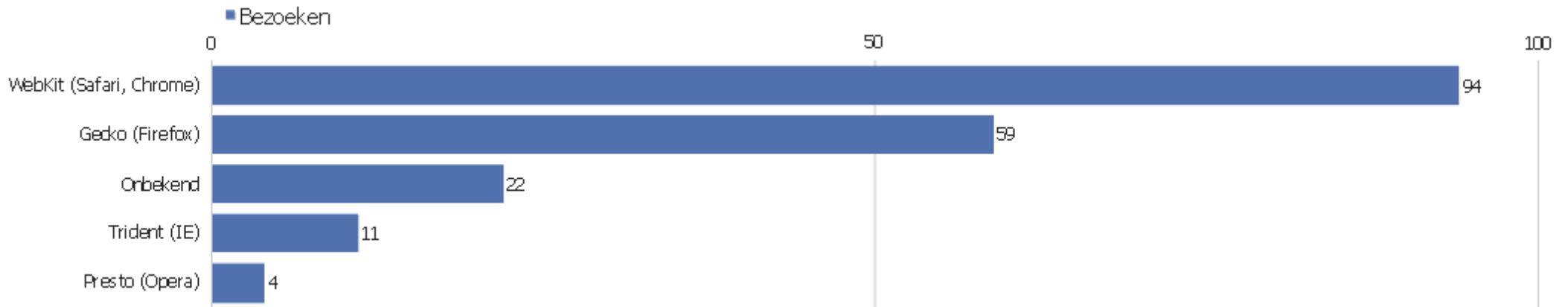
Browsersversie



Browsersversie	Bezoeken	Acties	Acties per bezoek	Gem. tijd op de site	Bounce Ratio	Conversie ratio
Chrome 37.0	54	300	5.56	00:20:57	3.7%	0%
Firefox 32.0	37	149	4.03	00:07:02	16.22%	0%
Firefox 31.0	20	66	3.3	00:16:00	20%	0%
Chrome 36.0	12	92	7.67	00:36:33	8.33%	0%
Safari 7.0	10	27	2.7	00:01:01	20%	0%
Internet Explorer 11.0	6	15	2.5	00:05:36	0%	0%
Chrome 35.0	5	91	18.2	00:59:44	20%	0%
Mobile Safari 7.0	5	10	2	00:00:47	20%	0%
Chrome Mobile 28.0	4	7	1.75	00:00:05	75%	0%
Mobile Safari	4	6	1.5	00:01:35	50%	0%
Android Browser	3	8	2.67	00:04:44	0%	0%
Chrome 33.0	3	4	1.33	00:00:03	66.67%	0%
Opera 24.0	3	8	2.67	00:02:16	0%	0%
Chrome 38.0	2	4	2	00:04:07	0%	0%
Chrome Mobile 37.0	2	5	2.5	00:00:53	0%	0%

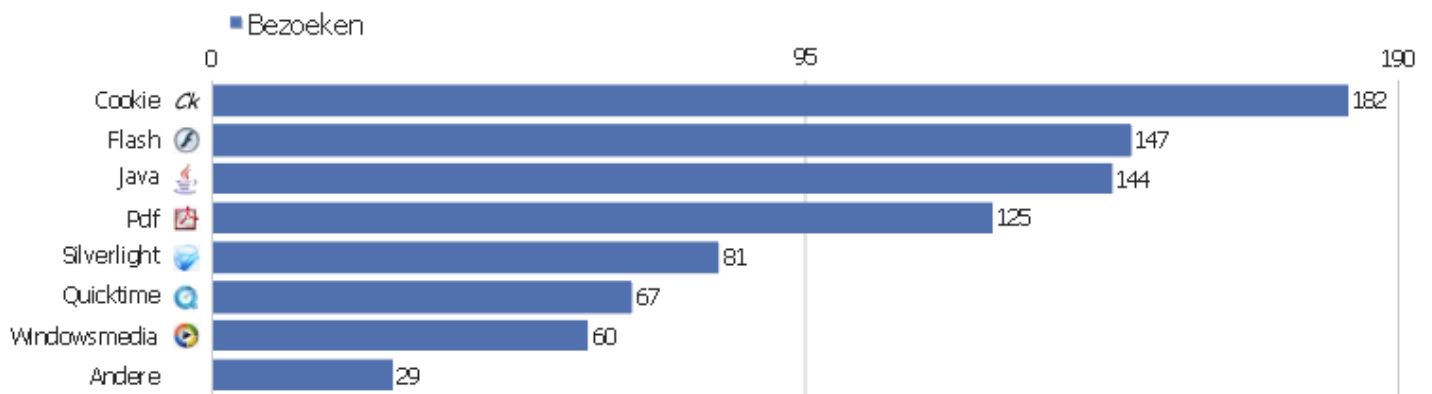
 Internet Explorer 7.0	2	8	4	00:00:32	0%	0%
 Internet Explorer 8.0	2	5	2.5	00:09:27	50%	0%
 Safari	2	3	1.5	00:00:04	50%	0%
 Chrome 31.0	1	2	2	00:01:17	0%	0%
 Chrome 39.0	1	2	2	00:01:11	0%	0%
 Chrome Mobile 33.0	1	2	2	00:01:01	0%	0%
 Chrome Mobile 36.0	1	2	2	00:00:04	0%	0%
Chromium 37.0	1	2	2	00:00:28	0%	0%
Andere	9	14	1.56	00:01:38	44.44%	0%








Browser per type



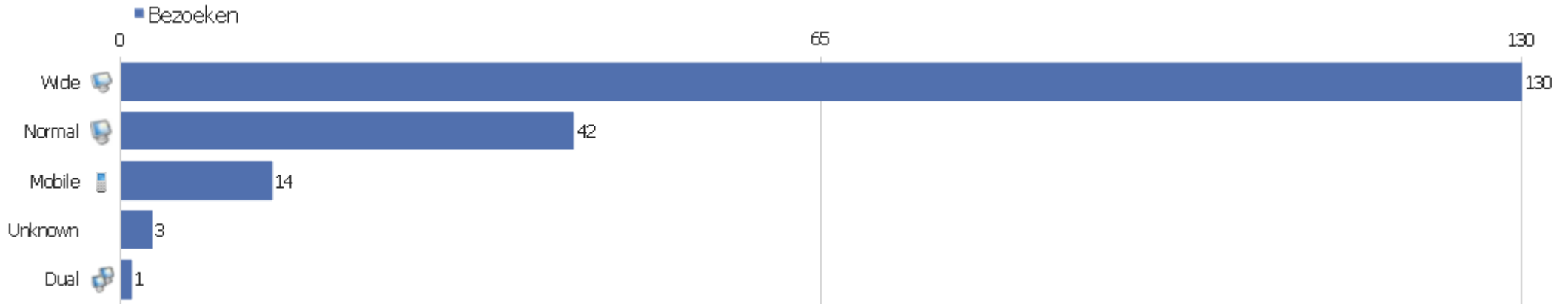
Browser per Type	Bezoeken	Acties	Acties per bezoek	Gem. tijd op de site	Bounce Ratio	Conversie ratio
WebKit (Safari, Chrome)	94	531	5.65	00:20:13	11.7%	0%
Gecko (Firefox)	59	218	3.69	00:09:51	18.64%	0%
Onbekend	22	44	2	00:01:21	27.27%	0%
Trident (IE)	11	29	2.64	00:04:52	18.18%	0%
Presto (Opera)	4	10	2.5	00:02:17	0%	0%

Geïnstalleerde plugins



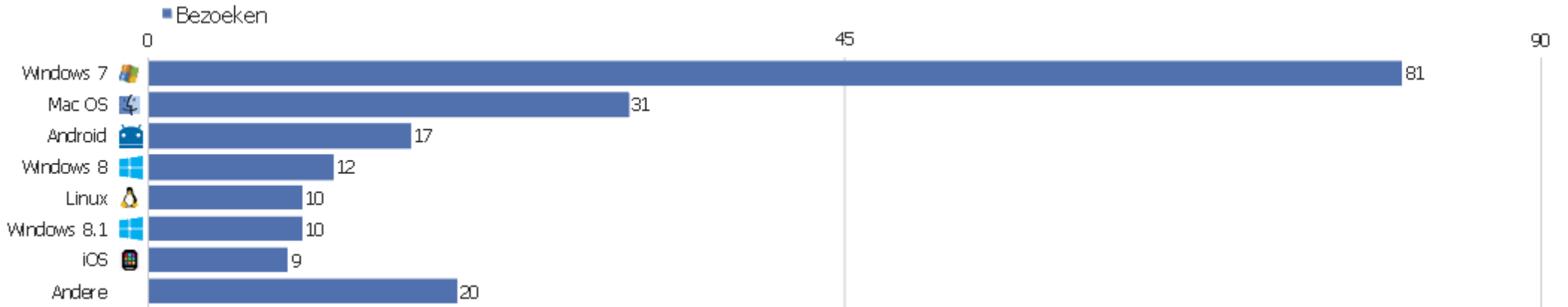
Plugin	Bezoek en	% Bezo eken
 Cookie	182	100
 Flash	147	82.1%
 Java	144	80.4%
 Pdf	125	69.8%
 Silverlight	81	45.3%
 Quicktime	67	37.4%
 Windowsmedia	60	33.5%
 Director	25	14%
 Realplayer	4	2.2%
 Gears	0	0%

Normaal/Breedbeeld



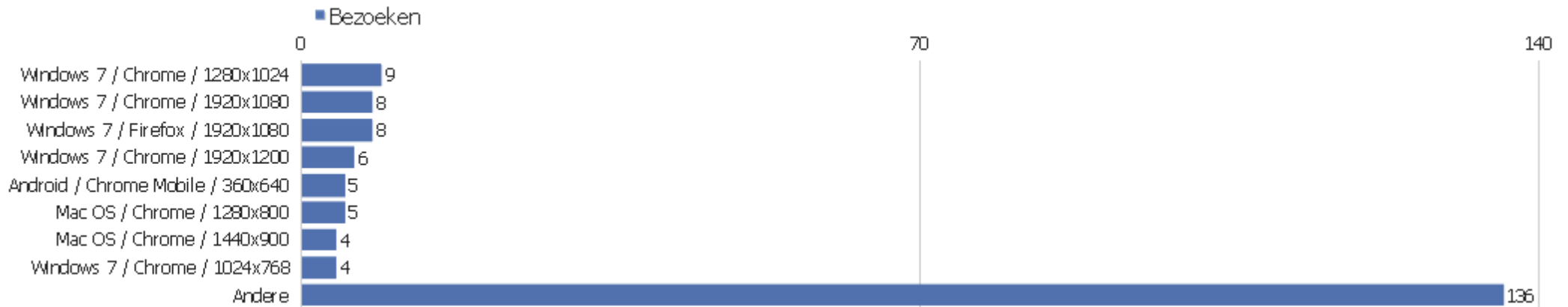
Schermtipe	Bezoeken	Acties	Acties per bezoek	Gem. tijd op de site	Bounce Ratio	Conversie ratio
Wide	130	547	4.21	00:13:05	13.08%	0%
Normal	42	253	6.02	00:20:25	11.9%	0%
Mobile	14	26	1.86	00:01:06	35.71%	0%
Unknown	3	3	1	00:00:00	100%	0%
Dual	1	3	3	00:00:03	0%	0%

Besturings systemen



Besturingssysteem	Bezoeken	Acties	Acties per bezoek	Gem. tijd op de site	Bounce Ratio	Conversie ratio
Windows 7	81	415	5.12	00:17:42	14.81%	0%
Mac OS	31	96	3.1	00:06:14	12.9%	0%
Android	17	38	2.24	00:01:15	35.29%	0%
Windows 8	12	48	4	00:15:16	8.33%	0%
Linux	10	99	9.9	00:29:09	20%	0%
Windows 8.1	10	47	4.7	00:31:58	0%	0%
iOS	9	16	1.78	00:01:08	33.33%	0%
Windows XP	9	25	2.78	00:09:35	0%	0%
Ubuntu	6	12	2	00:03:14	33.33%	0%
Windows Vista	4	18	4.5	00:02:40	0%	0%
Chrome OS	1	18	18	00:04:00	0%	0%


Algemene configuratie



Configuratie	Bezoeken	Acties	Acties per bezoek	Gem. tijd op de site	Bounce Ratio	Conversie ratio
Windows 7 / Chrome / 1280x1024	9	157	17.44	01:16:59	0%	0%
Windows 7 / Chrome / 1920x1080	8	19	2.38	00:01:16	0%	0%
Windows 7 / Firefox / 1920x1080	8	52	6.5	00:20:12	0%	0%
Windows 7 / Chrome / 1920x1200	6	37	6.17	00:58:41	0%	0%
Android / Chrome Mobile / 360x640	5	10	2	00:00:22	40%	0%
Mac OS / Chrome / 1280x800	5	14	2.8	00:04:26	0%	0%
Mac OS / Chrome / 1440x900	4	20	5	00:10:12	0%	0%
Windows 7 / Chrome / 1024x768	4	19	4.75	00:03:53	0%	0%
Windows 7 / Chrome / 1366x768	4	6	1.5	00:01:08	50%	0%
Windows 7 / Firefox / 1024x819	4	11	2.75	00:00:40	50%	0%
Windows 7 / Firefox / 1280x1024	4	15	3.75	00:17:39	0%	0%
Windows 7 / Firefox / 1600x900	4	9	2.25	00:01:12	25%	0%
iOS / Mobile Safari / 320x568	3	4	1.33	00:02:00	66.67%	0%
Mac OS / Safari / 2560x1600	3	4	1.33	00:00:06	66.67%	0%
Windows 7 / Firefox / 1366x768	3	12	4	00:03:48	0%	0%

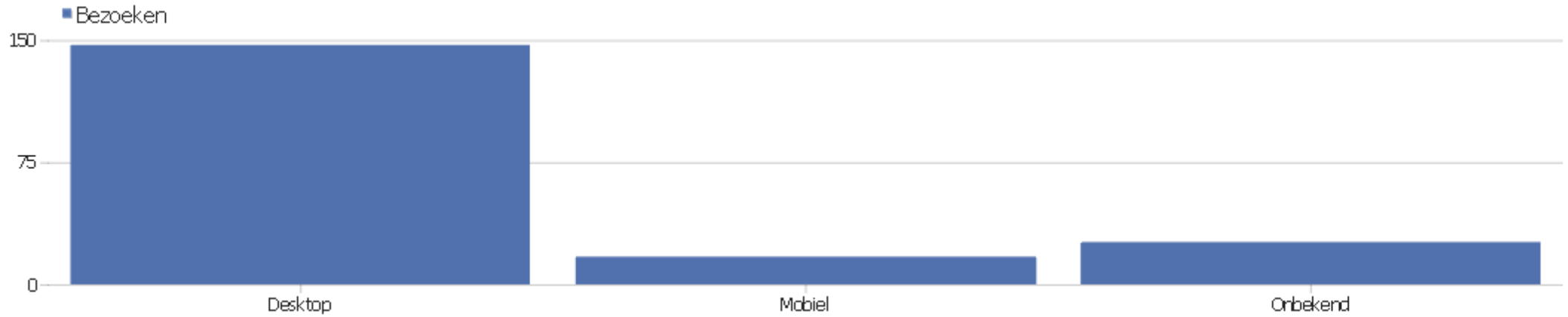
Windows 7 / Firefox / unknown	3	3	1	00:00:00	100%	0%
Windows XP / Chrome / 1280x1024	3	6	2	00:00:55	0%	0%
Android / Chrome / 960x552	2	2	1	00:00:00	100%	0%
Android / Chrome / 962x553	2	3	1.5	00:00:04	50%	0%
iOS / Mobile Safari / 640x1136	2	3	1.5	00:00:28	50%	0%
iOS / Mobile Safari / 768x1024	2	5	2.5	00:00:44	0%	0%
Linux / Chrome / 1920x1080	2	77	38.5	02:11:37	0%	0%
Linux / Chrome / 1920x1200	2	9	4.5	00:04:54	0%	0%
Andere	98	335	3.42	00:09:10	12.24%	0%



Besturingssyteem familie



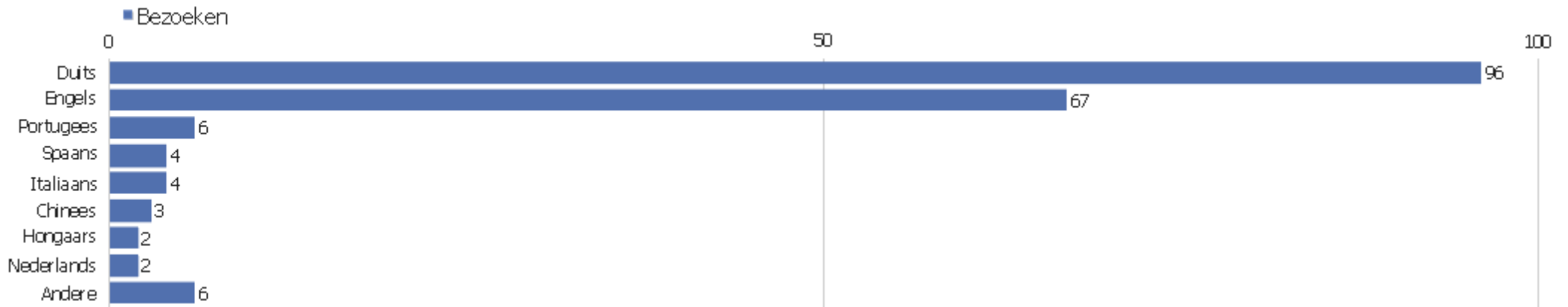
Besturingssyteem familie	Bezoeken	Acties	Acties per bezoek	Gem. tijd op de site	Bounce Ratio	Conversie ratio
Windows	106	506	4.77	00:16:10	12.26%	0%
Mac	31	96	3.1	00:06:14	12.9%	0%
Android	17	38	2.24	00:01:15	35.29%	0%
Linux	10	99	9.9	00:29:09	20%	0%
Onbekend	26	93	3.58	00:13:35	19.23%	0%

Mobiel versus Desktop



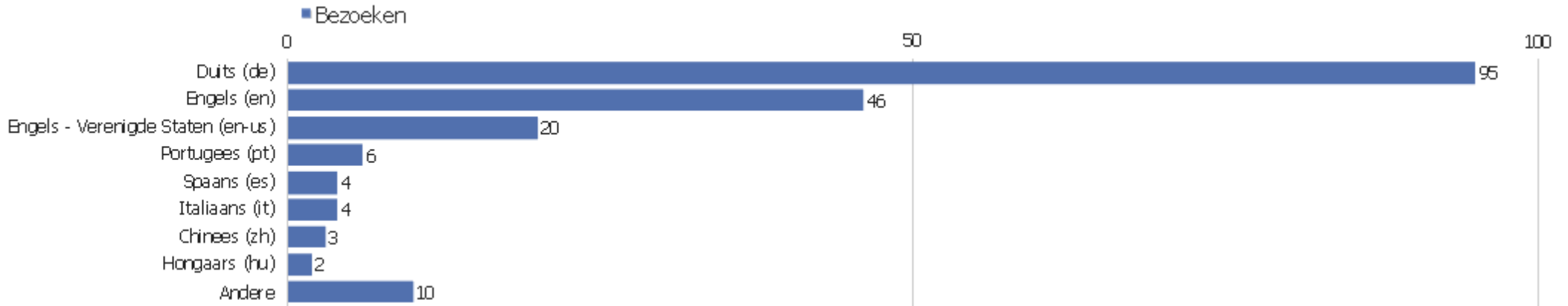
Mobiel versus Desktop		Bezoeken	Acties	Acties per bezoek	Gem. tijd op de site	Bounce Ratio	Conversie ratio
 Desktop		147	701	4.77	00:14:57	12.93%	0%
 Mobiel		17	38	2.24	00:01:15	35.29%	0%
Onbekend		26	93	3.58	00:13:35	19.23%	0%

Browsertaal



Taal	Bezoeken	Acties	Acties per bezoek	Gem. tijd op de site	Bounce Ratio	Conversie ratio
Duits	96	304	3.17	00:06:02	17.71%	0%
Engels	67	441	6.58	00:26:25	16.42%	0%
Portugees	6	21	3.5	00:06:22	0%	0%
Spaans	4	8	2	00:00:40	0%	0%
Italiaans	4	17	4.25	00:40:15	25%	0%
Chinees	3	6	2	00:00:32	33.33%	0%
Hongaars	2	13	6.5	00:04:34	0%	0%
Nederlands	2	4	2	00:01:12	0%	0%
Grieks	1	2	2	00:00:16	0%	0%
Japans	1	2	2	00:02:30	0%	0%
Pools	1	2	2	00:04:12	0%	0%
Russisch	1	2	2	00:00:16	0%	0%
Zweeds	1	2	2	00:00:12	0%	0%
Turks	1	8	8	00:01:09	0%	0%

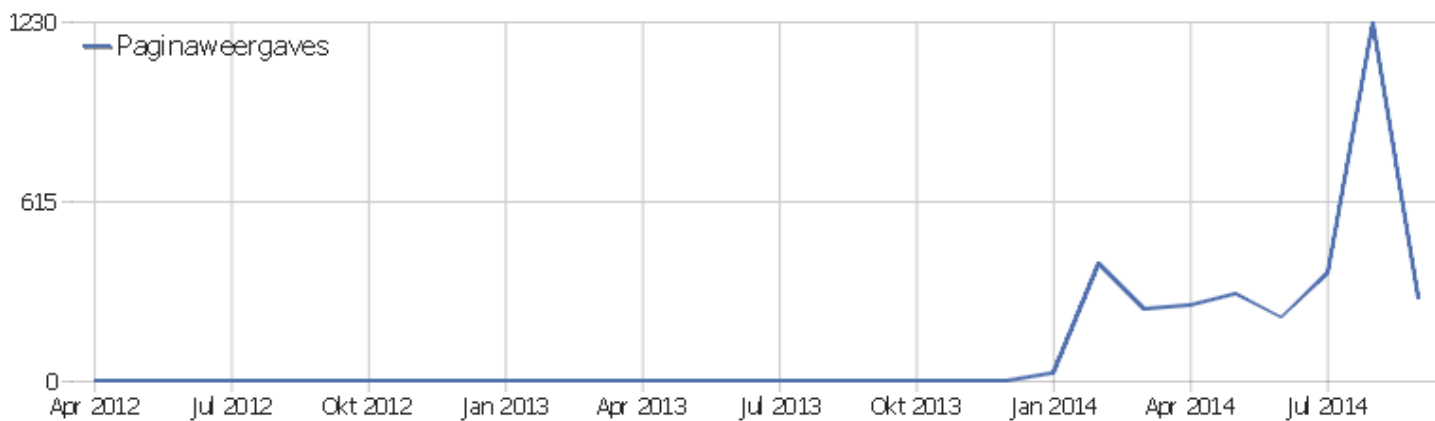
Taal code



Taal	Bezoeken	Acties	Acties per bezoek	Gem. tijd op de site	Bounce Ratio	Conversie ratio
Duits (de)	95	302	3.18	00:06:04	17.89%	0%
Engels (en)	46	310	6.74	00:31:53	15.22%	0%
Engels - Verenigde Staten (en-us)	20	129	6.45	00:15:06	20%	0%
Portugees (pt)	6	21	3.5	00:06:22	0%	0%
Spaans (es)	4	8	2	00:00:40	0%	0%
Italiaans (it)	4	17	4.25	00:40:15	25%	0%
Chinees (zh)	3	6	2	00:00:32	33.33%	0%
Hongaars (hu)	2	13	6.5	00:04:34	0%	0%
Nederlands (nl)	2	4	2	00:01:12	0%	0%
Duits - Oostenrijk (de-at)	1	2	2	00:04:01	0%	0%
Grieks (el)	1	2	2	00:00:16	0%	0%
Engels - Groot Brittannië (en-gb)	1	2	2	00:01:34	0%	0%
Japans (ja)	1	2	2	00:02:30	0%	0%
Pools (pl)	1	2	2	00:04:12	0%	0%
Russisch (ru)	1	2	2	00:00:16	0%	0%

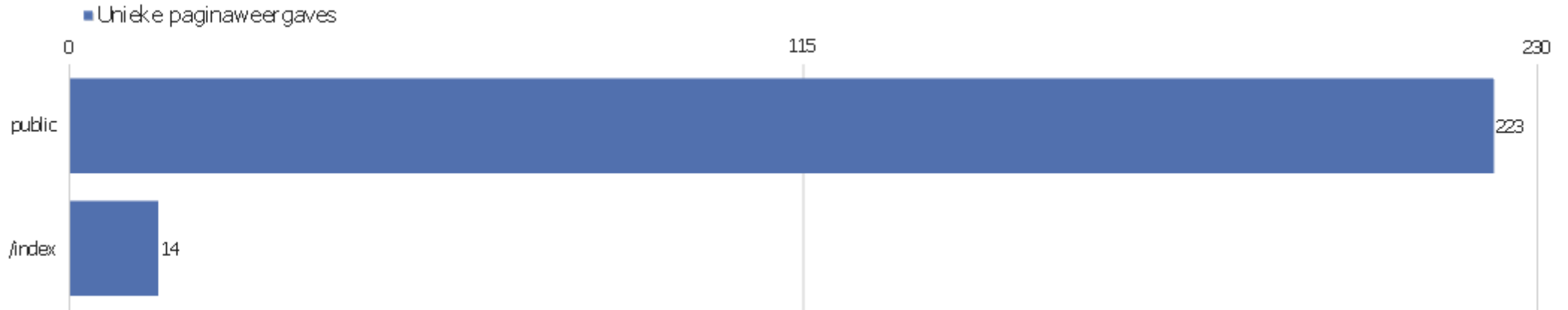
Zweeds (sv)	1	2	2	00:00:12	0%	0%
Turks (tr)	1	8	8	00:01:09	0%	0%

Acties - Algemene statistieken



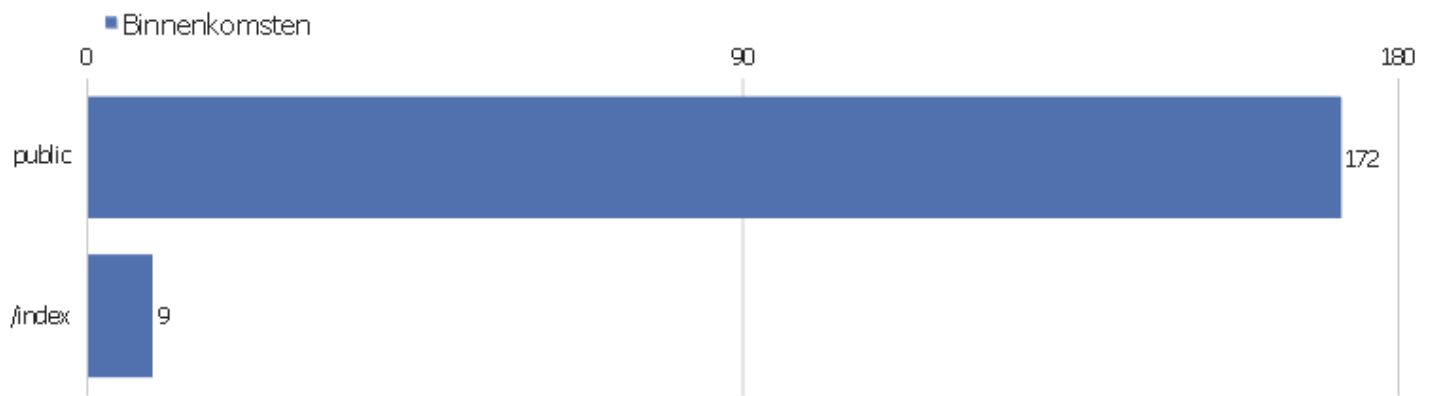
Naam	Waarde
Paginaweergaves	283
Unieke paginaweergaves	237
Downloads	1
Unieke downloads	1
Outlinks	12
Unieke Outlinks	12
Voortgang 100%	0
Unieke sleutelwoorden	0
Gem. generatie tijd	0.2s

pagina-URL's



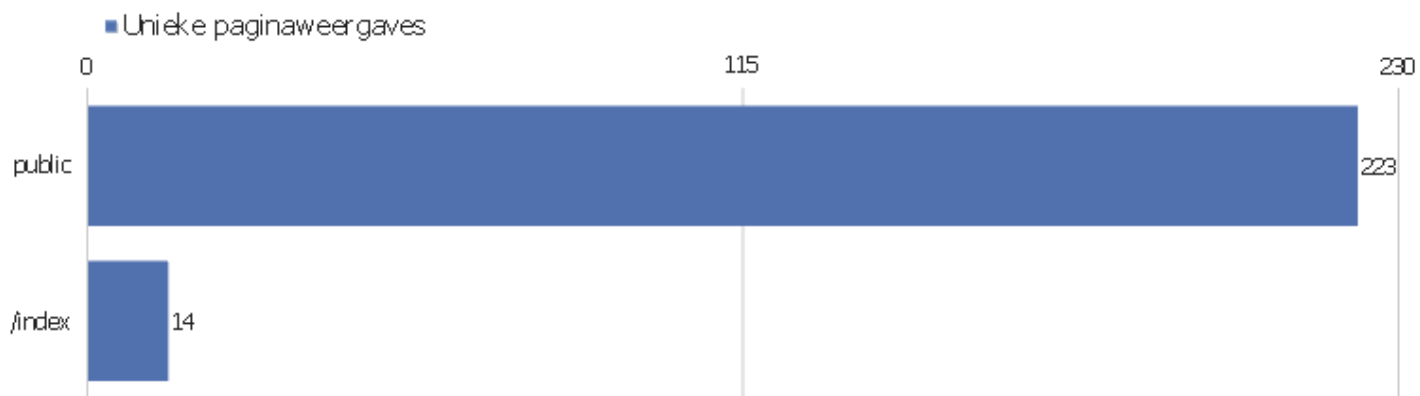
Pagina URL	Paginaweergaves	Unieke paginaweergaves	Bounce Ratio	Gem. tijd op pagina	Exit ratio	Gem. generatie tijd
public	268	223	15%	00:00:47	74%	0.25s
/index	15	14	0%	00:00:07	71%	0.16s

Pagina's waarlangs de bezoeker binnen kwam



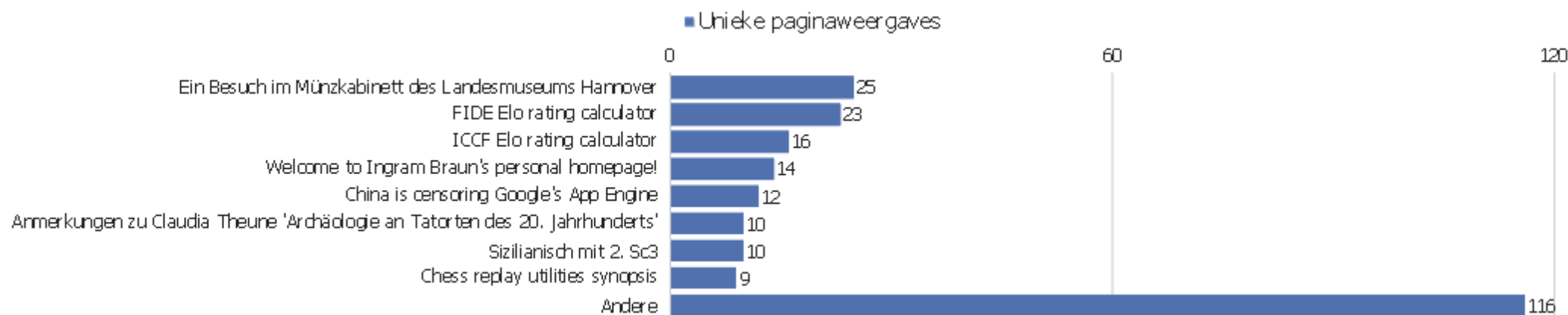
Inkomende pagina URL	Binnenkomsten	Bounces	Bounce Ratio
public	172	26	15%
/index	9	0	0%

Pagina's die verlaten werden



Uitgaande pagina URL	Vertrekken	Unieke paginaweergaves	Exit ratio
public	166	223	74%
/index	10	14	71%

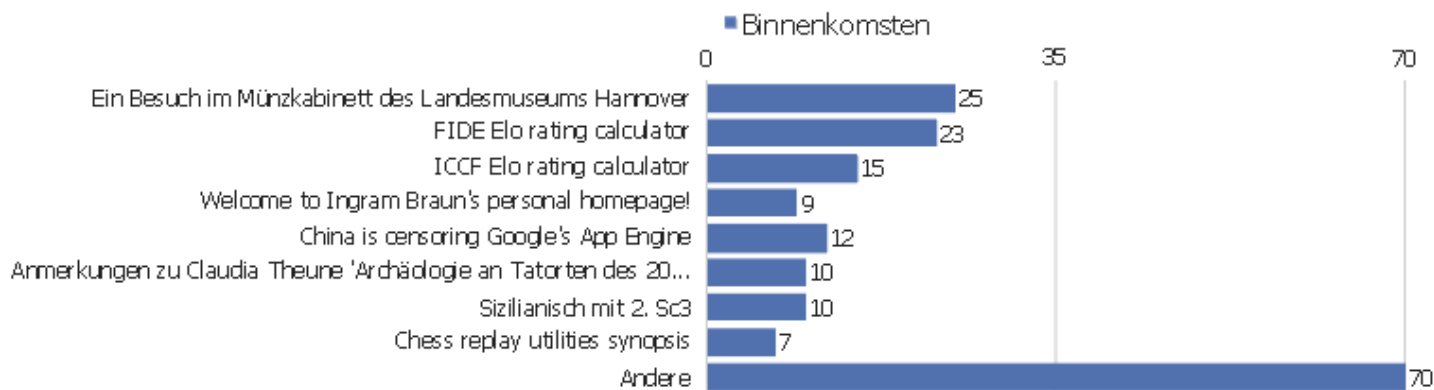
Pagina titels



Pagina naam	Paginaweergaves	Unieke paginaweergaves	Bounce Ratio	Gem. tijd op pagina	Exit ratio	Gem. generatie tijd
Ein Besuch im Münzkabinett des Landesmuseums Hannover	26	25	16%	00:00:18	92%	0.11s
FIDE Elo rating calculator	29	23	9%	00:00:07	100%	0.25s
ICCF Elo rating calculator	20	16	0%	00:00:35	100%	0.19s
Welcome to Ingram Braun's personal homepage!	15	14	0%	00:00:07	71%	0.16s
China is censoring Google's App Engine	14	12	33%	00:00:28	100%	0.36s
Anmerkungen zu Claudia Theune 'Archäologie an Ta	11	10	20%	00:01:09	90%	0.94s
Sizilianisch mit 2. Sc3	11	10	10%	00:00:27	90%	0.43s
Chess replay utilities synopsis	12	9	0%	00:00:19	67%	0.26s
Regel-FAQ für südniedersächsische Schachspieler	12	9	0%	00:03:06	89%	0.12s
Siedlungs-, Wirtschafts-, Verkehrsgeographie	9	8	25%	00:00:01	100%	0.2s
Vereinsturnier des ESV Göttingen 2014	9	8	0%	00:00:58	63%	0.37s
DWZ-Rechner	9	7	40%	00:02:25	57%	0.14s
Web safe fonts for Biblical Hebrew	9	7	29%	00:00:24	100%	0.18s
Using both prefetch and prerender on the same source	7	6	17%	00:02:02	100%	0.25s
Documents available on Ingram-Braun.net	8	4	0%	00:02:20	25%	0.06s

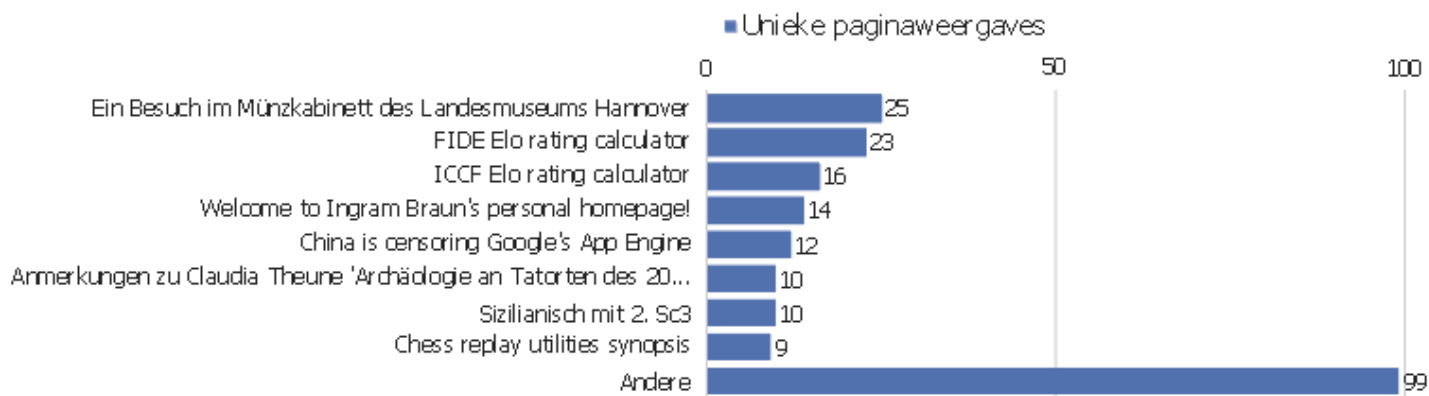
Mein Sieg gegen Vlastimil Hort beim Simultan des FSK L	7	4	0%	00:03:12	75%	0.22s
Ausstellung 'Krieg ist kein Spiel! - Spiele zum	3	3	33%	00:00:40	67%	0.33s
DHTML-Chess 3 test page	3	3	100%	00:00:03	33%	0.2s
Für Webmaster: Langzeitarchivierung in der Deutschen	4	3	0%	00:00:28	100%	0.1s
Kommentierte Partien (ESV)	3	3	0%	00:00:05	33%	0.19s
Legal notice and contact	3	3	0%	00:00:02	33%	0.09s
Meine Turniersiege	3	3	0%	00:00:35	0%	0.27s
Der zweite 100. Geburtstag von Mensch ärgere dich nic	3	2	0%	00:01:14	50%	0.17s
Andere	53	43	21%	00:00:59	53%	0.25s

Inkomende pagina titels



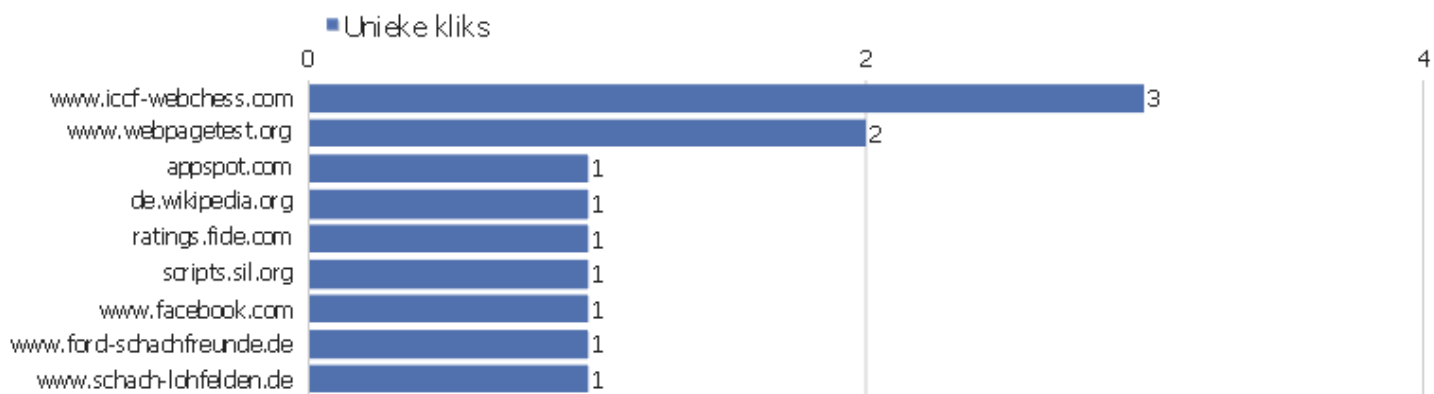
Inkomende pagina titel	Binnenkomsten	Bounces	Bounce Ratio
Ein Besuch im Münzkabinett des Landesmuseums Hannover	25	4	16%
FIDE Elo rating calculator	23	2	9%
ICCF Elo rating calculator	15	0	0%
Welcome to Ingram Braun's personal homepage!	9	0	0%
China is censoring Google's App Engine	12	4	33%
Anmerkungen zu Claudia Theune 'Archäologie an Ta	10	2	20%
Sizilianisch mit 2. Sc3	10	1	10%
Chess replay utilities synopsis	7	0	0%
Regel-FAQ für südniedersächsische Schachspieler	8	0	0%
Siedlungs-, Wirtschafts-, Verkehrsgeographie	8	2	25%
Vereinsturnier des ESV Göttingen 2014	5	0	0%
DWZ-Rechner	5	2	40%
Web safe fonts for Biblical Hebrew	7	2	29%
Using both prefetch and prerender on the same source	6	1	17%
Documents available on Ingram-Braun.net	1	0	0%
Mein Sieg gegen Vlastimil Hort beim Simultan des FSK L	2	0	0%
Ausstellung 'Krieg ist kein Spiel! - Spiele zum	3	1	33%
DHTML-Chess 3 test page	1	1	100%
Für Webmaster: Langzeitarchivierung in der Deutschen	3	0	0%
Kommentierte Partien (ESV)	1	0	0%
Der zweite 100. Geburtstag von Mensch ärgere dich nic	1	0	0%
DGT Chesstheatre 1.22 test page	2	0	0%
DHTML Chess 2.0 test page	1	0	0%
Andere	14	4	29%

Uitgaande pagina titels




Uitgaande pagina titel	Vertrekken	Unieke paginaweergaves	Exit ratio
Ein Besuch im Münzkabinett des Landesmuseums Hannover	23	25	92%
FIDE Elo rating calculator	23	23	100%
ICCF Elo rating calculator	16	16	100%
Welcome to Ingram Braun's personal homepage!	10	14	71%
China is censoring Google's App Engine	12	12	100%
Anmerkungen zu Claudia Theune 'Archäologie an Ta	9	10	90%
Sizilianisch mit 2. Sc3	9	10	90%
Chess replay utilities synopsis	6	9	67%
Regel-FAQ für südniedersächsische Schachspieler	8	9	89%
Siedlungs-, Wirtschafts-, Verkehrsgeographie	8	8	100%
Vereinsturnier des ESV Göttingen 2014	5	8	63%
DWZ-Rechner	4	7	57%
Web safe fonts for Biblical Hebrew	7	7	100%
Using both prefetch and prerender on the same source	6	6	100%
Documents available on Ingram-Braun.net	1	4	25%
Mein Sieg gegen Vlastimil Hort beim Simultan des FSK L	3	4	75%
Ausstellung 'Krieg ist kein Spiel! - Spiele zum	2	3	67%
DHTML-Chess 3 test page	1	3	33%
Für Webmaster: Langzeitarchivierung in der Deutschen	3	3	100%
Kommentierte Partien (ESV)	1	3	33%
Legal notice and contact	1	3	33%
Der zweite 100. Geburtstag von Mensch ärgere dich nic	1	2	50%
DGT Chesstheatre 1.22 test page	2	2	100%
Andere	18	24	75%

Outlinks



Aangeklikte URL	Unieke kliks	Kliks
www.iccf-webchess.com	3	3
www.webpagetest.org	2	2
appspot.com	1	1
de.wikipedia.org	1	1
ratings.fide.com	1	1
scripts.sil.org	1	1
www.facebook.com	1	1
www.ford-schachfreunde.de	1	1
www.schach-lohfelden.de	1	1

Downloads



Download link	Unieke downloads	Downloads
www.naturkundemuseum-kassel.de	1	1

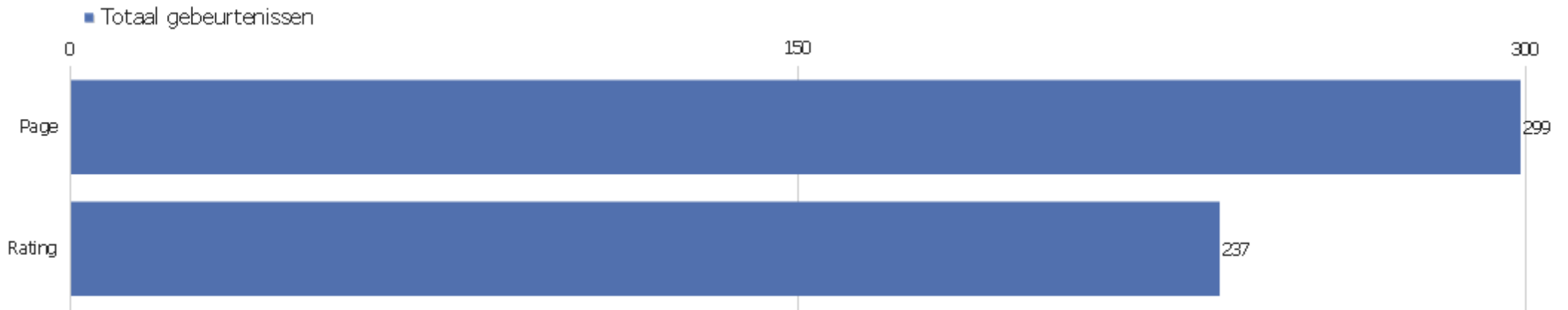
Content Name

Er is geen data voor dit rapport.

Content Piece

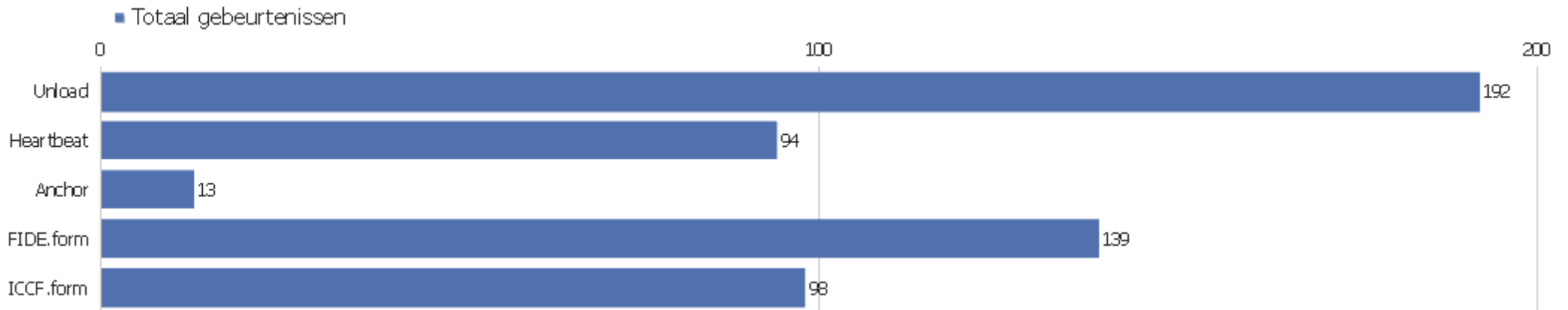
Er is geen data voor dit rapport.

Event Categories



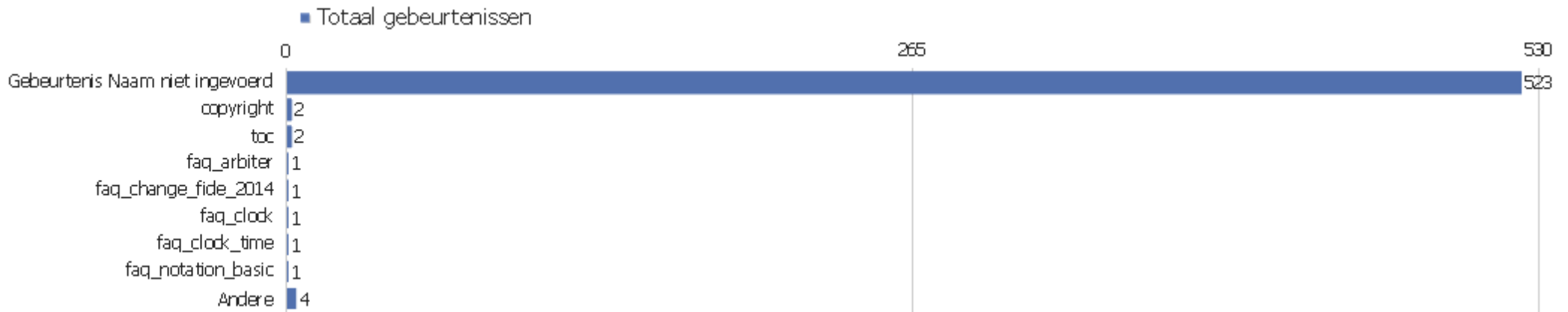
Gebeurtenis Categorie	Totaal gebeurtenissen	Totale waarde	Minimale waarde	Maximale waarde	Gemiddelde waarde	Gebeurtenissen met een waarde
Page	299	0	0	0	0	0
Rating	237	3851	0	219	16.25	237

Gebeurtenis acties



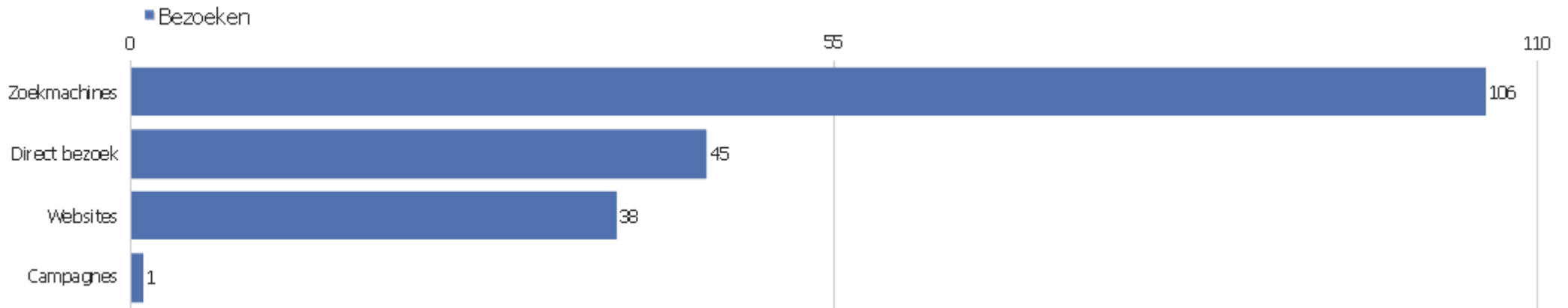
Gebeurtenis Actie	Totaal gebeurtenissen	Totale waarde	Minimale waarde	Maximale waarde	Gemiddelde waarde	Gebeurtenissen met een waarde
Unload	192	0	0	0	0	0
Heartbeat	94	0	0	0	0	0
Anchor	13	0	0	0	0	0
FIDE.form	139	2378	0	156	17.11	139
ICCF.form	98	1473	0	78	15.03	98

Gebeurtenis Namen



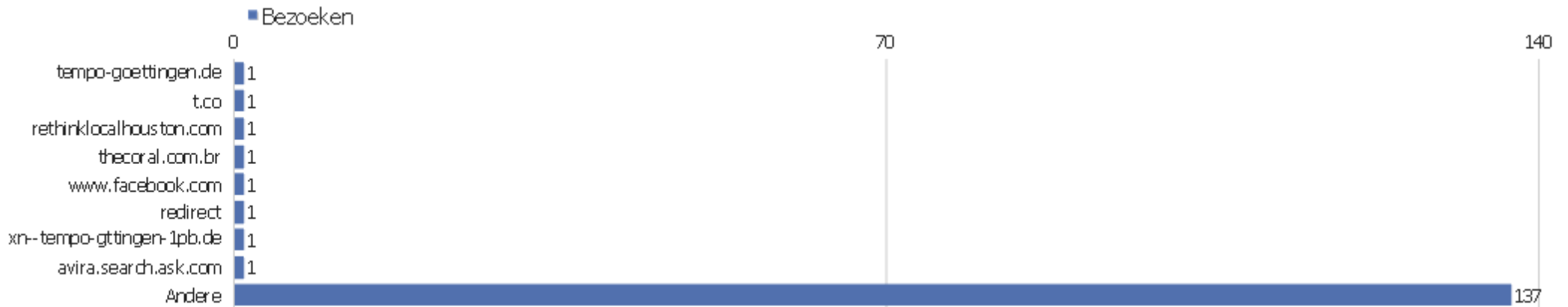
Gebeurtenis Naam	Totaal gebeurtenissen	Totale waarde	Minimale waarde	Maximale waarde	Gemiddelde waarde	Gebeurtenissen met een waarde
Gebeurtenis Naam niet ingevoerd	523	3851	0	219	16.25	237
copyright	2	0	0	0	0	0
toc	2	0	0	0	0	0
faq_arbiter	1	0	0	0	0	0
faq_change_fide_2014	1	0	0	0	0	0
faq_clock	1	0	0	0	0	0
faq_clock_time	1	0	0	0	0	0
faq_notation_basic	1	0	0	0	0	0
faq_sudden_arbiter	1	0	0	0	0	0
idm2448032	1	0	0	0	0	0
idp992	1	0	0	0	0	0
idp1060488	1	0	0	0	0	0

Bezoekers per afkomst



Bezoekers per afkomst	Bezoeken	Acties	Acties per bezoek	Gem. tijd op de site	Bounce Ratio	Inkomsten
Zoekmachines	106	397	3.75	00:11:10	12.26%	0 €
Direct bezoek	45	318	7.07	00:24:36	31.11%	0 €
Websites	38	113	2.97	00:07:23	7.89%	0 €
Campagnes	1	4	4	00:02:48	0%	0 €

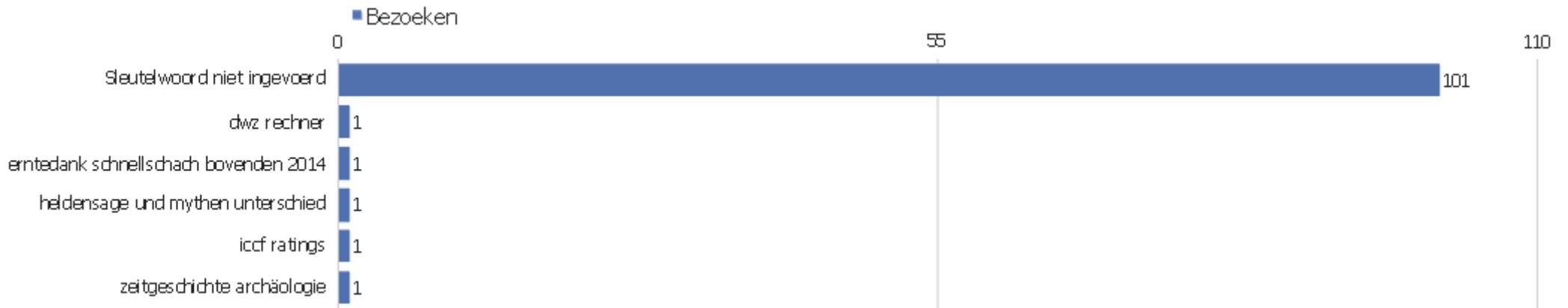
Alle Referers



Referer	Bezoeken	Acties	Acties per bezoek	Gem. tijd op de site	Bounce Ratio	Conversie ratio
tempo-goettingen.de	1	2	2	00:00:19	0%	0%
t.co	1	5	5	00:59:10	0%	0%
rethinklocalhouston.com	1	2	2	00:00:11	0%	0%
thecoral.com.br	1	2	2	00:00:03	0%	0%
www.facebook.com	1	2	2	00:00:13	0%	0%
redirect	1	4	4	00:02:48	0%	0%
xn--tempo-gttingen-1pb.de	1	2	2	00:03:29	0%	0%
avira.search.ask.com	1	4	4	00:04:03	0%	0%
schach-goettingen.de	4	20	5	00:29:37	0%	0%
heldensage und mythen unterschied	1	2	2	00:02:20	0%	0%
erntedank schnellschach bovenden 2014	1	1	1	00:00:00	100%	0%
dwz rechner	1	6	6	00:02:32	0%	0%
iccf ratings	1	2	2	00:00:34	0%	0%
zeitgeschichte archäologie	1	2	2	00:04:01	0%	0%
www.schach-goettingen.de	5	24	4.8	00:06:08	0%	0%

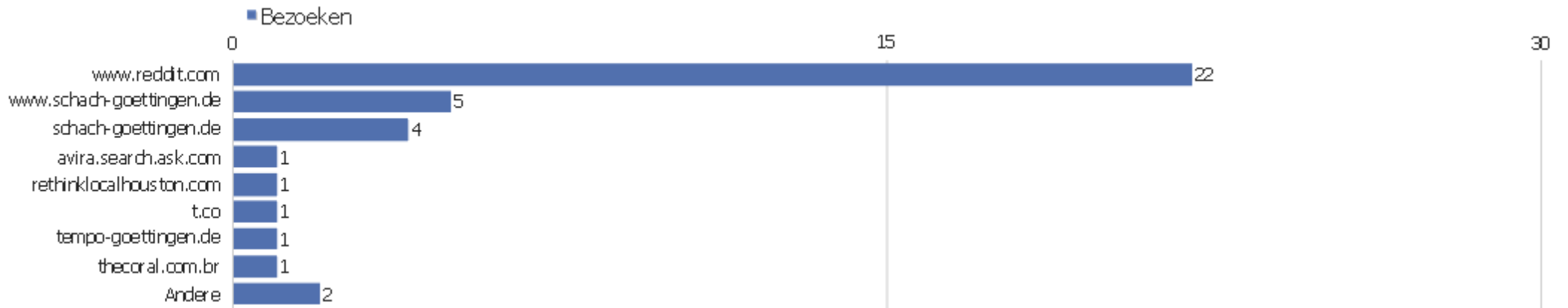
www.reddit.com	22	50	2.27	00:02:54	13.64%	0%
Sleutelwoord niet ingevoerd	101	384	3.8	00:11:37	11.88%	0%

Zoektermen



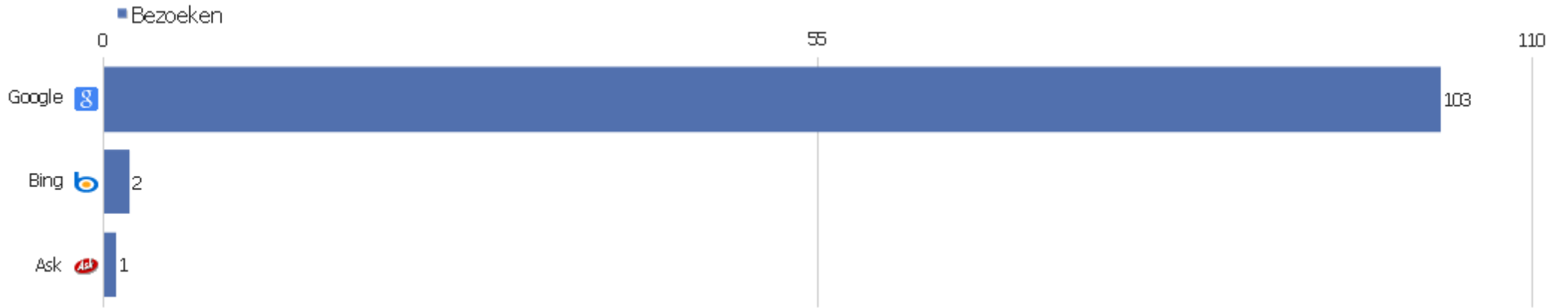
Sleutelwoord	Bezoeken	Acties	Acties per bezoek	Gem. tijd op de site	Bounce Ratio	Inkomsten
Sleutelwoord niet ingevoerd	101	384	3.8	00:11:37	11.88%	0 €
dwz rechner	1	6	6	00:02:32	0%	0 €
erntedank schnellschach bovenden 2014	1	1	1	00:00:00	100%	0 €
heldensage und mythen unterschied	1	2	2	00:02:20	0%	0 €
iccf ratings	1	2	2	00:00:34	0%	0 €
zeitgeschichte archäologie	1	2	2	00:04:01	0%	0 €

Websites



Website	Bezoeken	Acties	Acties per bezoek	Gem. tijd op de site	Bounce Ratio	Inkomsten
www.reddit.com	22	50	2.27	00:02:54	13.64%	0 €
www.schach-goettingen.de	5	24	4.8	00:06:08	0%	0 €
schach-goettingen.de	4	20	5	00:29:37	0%	0 €
avira.search.ask.com	1	4	4	00:04:03	0%	0 €
rethinklocalhouston.com	1	2	2	00:00:11	0%	0 €
t.co	1	5	5	00:59:10	0%	0 €
tempo-goettingen.de	1	2	2	00:00:19	0%	0 €
thecoral.com.br	1	2	2	00:00:03	0%	0 €
www.facebook.com	1	2	2	00:00:13	0%	0 €
xn--tempo-gttingen-1pb.de	1	2	2	00:03:29	0%	0 €

Zoekmachines



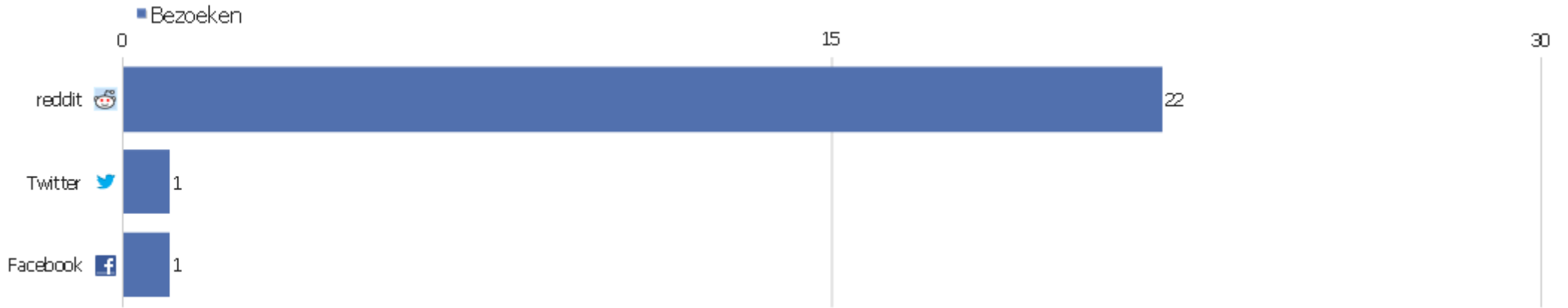
Zoekmachine	Bezoeken	Acties	Acties per bezoek	Gem. tijd op de site	Bounce Ratio	Inkomsten
Google	103	388	3.77	00:11:27	11.65%	0 €
Bing	2	3	1.5	00:00:17	50%	0 €
Ask	1	6	6	00:02:32	0%	0 €

Campagnes



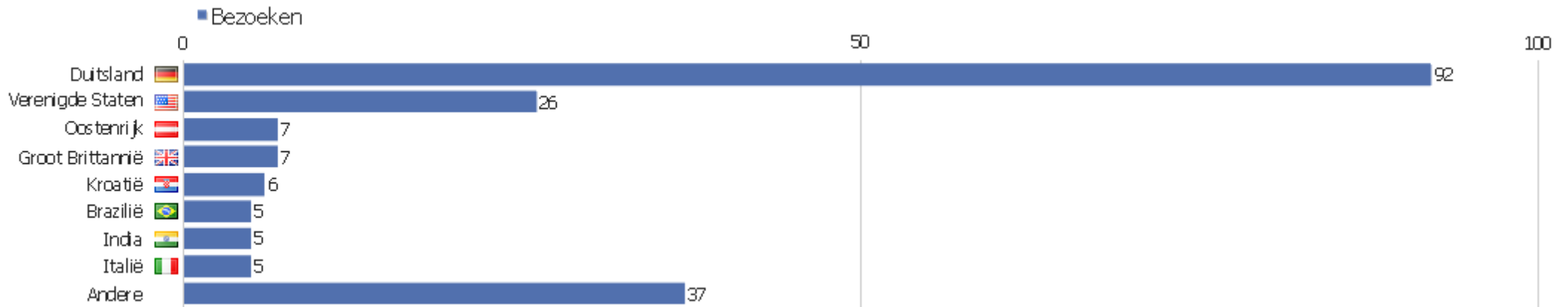
Campagne	Bezoeken	Acties	Acties per bezoek	Gem. tijd op de site	Bounce Ratio	Inkomsten
redirect	1	4	4	00:02:48	0%	0 €

Sociale netwerken











Sociaal netwerk	Bezoeken	Acties	Acties per bezoek	Gem. tijd op de site	Bounce Ratio	Conversie ratio
reddit	22	50	2.27	00:02:54	13.64%	0%
Twitter	1	5	5	00:59:10	0%	0%
Facebook	1	2	2	00:00:13	0%	0%

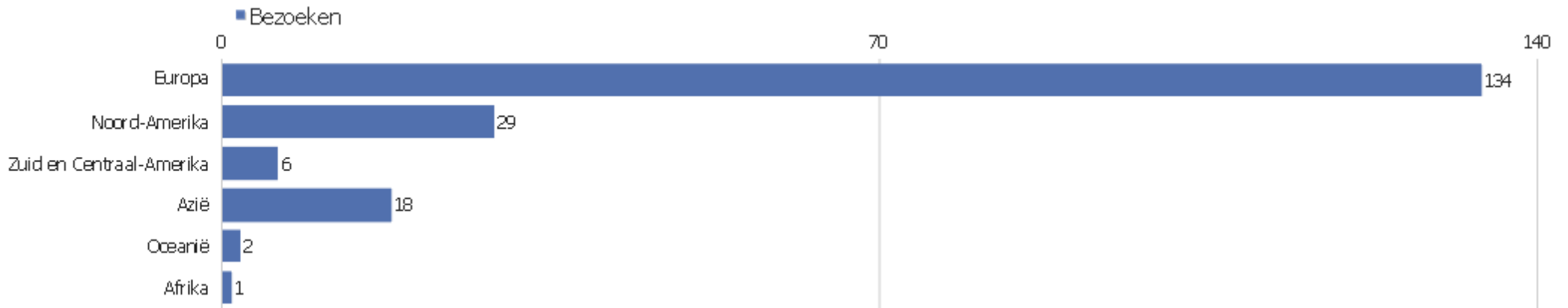
Land



Land	Bezoeken	Acties	Acties per bezoek	Gem. tijd op de site	Bounce Ratio	Inkomsten
Duitsland	92	295	3.21	00:05:38	16.3%	0 €
Verenigde Staten	26	173	6.65	00:27:51	15.38%	0 €
Oostenrijk	7	19	2.71	00:21:00	14.29%	0 €
Groot Britannië	7	30	4.29	00:01:31	42.86%	0 €
Kroatië	6	148	24.67	01:47:34	0%	0 €
Brazilië	5	19	3.8	00:07:31	0%	0 €
India	5	11	2.2	00:01:53	20%	0 €
Italië	5	22	4.4	00:32:51	20%	0 €
Japan	4	6	1.5	00:00:43	50%	0 €
Israël	3	10	3.33	00:01:59	0%	0 €
Canada	2	17	8.5	01:54:18	0%	0 €
Zwitserland	2	4	2	00:00:25	0%	0 €
Hongarije	2	8	4	00:01:28	0%	0 €
Pakistan	2	15	7.5	00:07:38	0%	0 €
Australië	1	2	2	00:00:50	0%	0 €

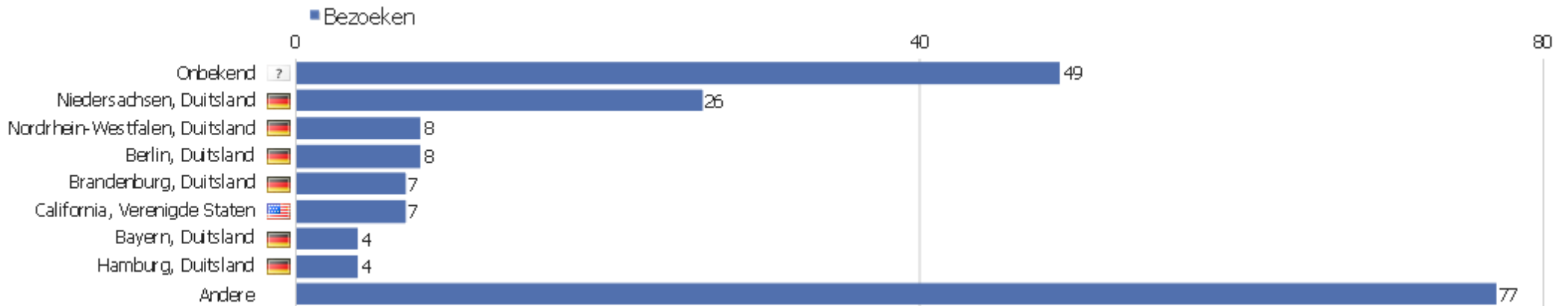
 België	1	2	2	00:00:56	0%	0 €
 Chili	1	2	2	00:00:13	0%	0 €
 China	1	2	2	00:01:17	0%	0 €
 Cyprus	1	2	2	00:00:21	0%	0 €
 Spanje	1	2	2	00:01:08	0%	0 €
 Frankrijk	1	5	5	00:24:16	0%	0 €
 Griekenland	1	2	2	00:00:16	0%	0 €
 Hong Kong	1	3	3	00:00:19	0%	0 €
Andere	13	33	2.54	00:02:17	23.08%	0 €

Continent











Continent	Bezoeken	Acties	Acties per bezoek	Gem. tijd op de site	Bounce Ratio	Inkomsten
Europa	134	562	4.19	00:11:25	15.67%	0 €
Noord-Amerika	29	192	6.62	00:32:52	13.79%	0 €
Zuid en Centraal-Amerika	6	21	3.5	00:06:18	0%	0 €
Azië	18	51	2.83	00:02:01	22.22%	0 €
Oceanië	2	3	1.5	00:00:25	50%	0 €
Afrika	1	3	3	00:16:28	0%	0 €

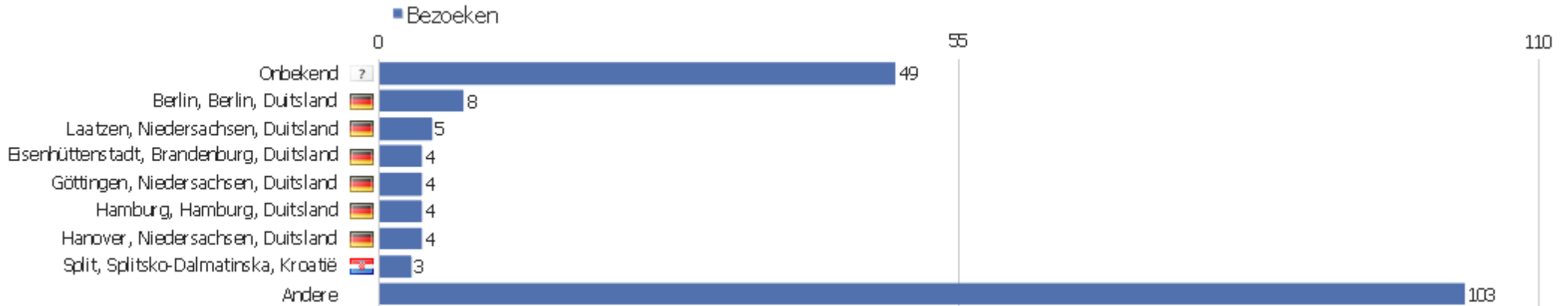
Regio











Regio	Bezoeken	Acties	Acties per bezoek	Gem. tijd op de site	Bounce Ratio	Inkomsten
Onbekend	49	275	5.61	00:16:13	20.41%	0 €
Niedersachsen, Duitsland	26	76	2.92	00:02:16	11.54%	0 €
Nordrhein-Westfalen, Duitsland	8	18	2.25	00:01:52	0%	0 €
Berlin, Duitsland	8	13	1.63	00:00:15	62.5%	0 €
Brandenburg, Duitsland	7	17	2.43	00:01:02	28.57%	0 €
California, Verenigde Staten	7	47	6.71	00:44:14	0%	0 €
Bayern, Duitsland	4	14	3.5	00:08:48	0%	0 €
Hamburg, Duitsland	4	22	5.5	00:06:25	0%	0 €
Hessen, Duitsland	4	25	6.25	00:20:50	25%	0 €
Virginia, Verenigde Staten	4	7	1.75	00:04:44	25%	0 €
Baden-Wurttemberg, Duitsland	3	6	2	00:01:43	0%	0 €
Thuringen, Duitsland	3	8	2.67	00:05:12	33.33%	0 €
Splitsko-Dalmatinska, Kroatië	3	56	18.67	01:21:26	0%	0 €
Maryland, Verenigde Staten	3	18	6	00:13:29	0%	0 €
Islamabad, Pakistan	2	15	7.5	00:07:38	0%	0 €

 Wien, Oostenrijk	2	9	4.5	00:49:28	0%	0 €
 Zagrebacka, Kroatië	2	46	23	01:55:05	0%	0 €
 Veneto, Italië	2	13	6.5	01:13:07	50%	0 €
 Tamil Nadu, India	2	4	2	00:02:31	0%	0 €
 Connecticut, Verenigde Staten	2	8	4	00:45:06	0%	0 €
 Ontario, Canada	2	17	8.5	01:54:18	0%	0 €
 Washington, Verenigde Staten	2	3	1.5	00:00:04	50%	0 €
 Antwerpen, België	1	2	2	00:00:56	0%	0 €
Andere	40	113	2.83	00:02:33	12.5%	0 €

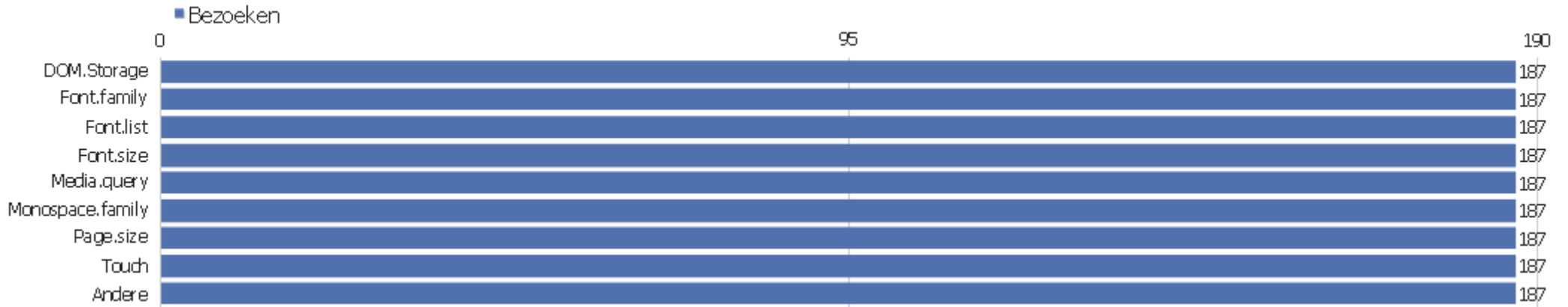
Stad



Stad	Bezoeken	Acties	Acties per bezoek	Gem. tijd op de site	Bounce Ratio	Inkomsten
? Onbekend	49	275	5.61	00:16:13	20.41%	0 €
🇩🇪 Berlin, Berlin, Duitsland	8	13	1.63	00:00:15	62.5%	0 €
🇩🇪 Laatzen, Niedersachsen, Duitsland	5	10	2	00:00:29	0%	0 €
🇩🇪 Eisenhüttenstadt, Brandenburg, Duitsland	4	11	2.75	00:00:40	50%	0 €
🇩🇪 Göttingen, Niedersachsen, Duitsland	4	8	2	00:01:00	0%	0 €
🇩🇪 Hamburg, Hamburg, Duitsland	4	22	5.5	00:06:25	0%	0 €
🇩🇪 Hanover, Niedersachsen, Duitsland	4	8	2	00:01:36	25%	0 €
🇪🇺 Split, Splitsko-Dalmatinska, Kroatië	3	56	18.67	01:21:26	0%	0 €
🇺🇸 Ashburn, Virginia, Verenigde Staten	2	3	1.5	00:00:48	50%	0 €
🇮🇳 Chennai, Tamil Nadu, India	2	4	2	00:02:31	0%	0 €
🇺🇸 Chesapeake, Virginia, Verenigde Staten	2	4	2	00:08:41	0%	0 €
🇩🇪 Clausthal-zellerfeld, Niedersachsen, Duitsland	2	19	9.5	00:06:23	50%	0 €
🇺🇸 Clinton, Connecticut, Verenigde Staten	2	8	4	00:45:06	0%	0 €
🇺🇸 Columbia, Maryland, Verenigde Staten	2	16	8	00:16:15	0%	0 €
🇩🇪 Frankfurt Am Main, Hessen, Duitsland	2	16	8	00:07:07	50%	0 €

 Islamabad, Islamabad, Pakistan	2	15	7.5	00:07:38	0%	0 €
 San Francisco, California, Verenigde Staten	2	35	17.5	02:30:09	0%	0 €
 Velika Gorica, Zagrebacka, Kroatië	2	46	23	01:55:05	0%	0 €
 Vienna, Wien, Oostenrijk	2	9	4.5	00:49:28	0%	0 €
 Aachen, Nordrhein-Westfalen, Duitsland	1	2	2	00:00:11	0%	0 €
 Altlandsberg, Brandenburg, Duitsland	1	2	2	00:01:28	0%	0 €
 Athens, Attiki, Griekenland	1	2	2	00:00:16	0%	0 €
 Bad Langensalza, Thuringen, Duitsland	1	1	1	00:00:00	100%	0 €
Andere	83	247	2.98	00:08:05	9.64%	0 €

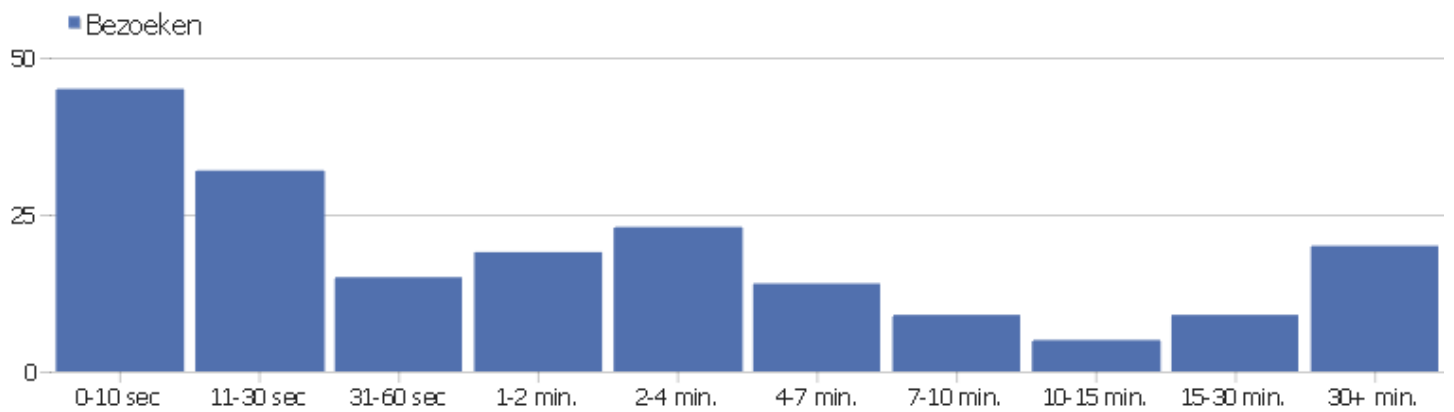
Aangepaste variabelen



Aangepaste variabelenaam	Bezoeken	Acties	Acties per bezoek	Gem. tijd op de site	Bounce Ratio	Inkomsten
DOM.Storage	187	829	4.43	00:13:46	14.44%	0 €
Font.family	187	829	4.43	00:13:46	14.44%	0 €
Font.list	187	829	4.43	00:13:46	14.44%	0 €
Font.size	187	829	4.43	00:13:46	14.44%	0 €
Media.query	187	829	4.43	00:13:46	14.44%	0 €
Monospace.family	187	829	4.43	00:13:46	14.44%	0 €
Page.size	187	829	4.43	00:13:46	14.44%	0 €
Touch	187	829	4.43	00:13:46	14.44%	0 €
WebGL	187	829	4.43	00:13:46	14.44%	0 €
Article.size	0	279	0	00:00:00	0%	0 €
Cache.age	0	279	0	00:00:00	0%	0 €
Cache.time	0	279	0	00:00:00	0%	0 €
Constructor.speed	0	279	0	00:00:00	0%	0 €
Document.version	0	279	0	00:00:00	0%	0 €
GUI.version	0	279	0	00:00:00	0%	0 €

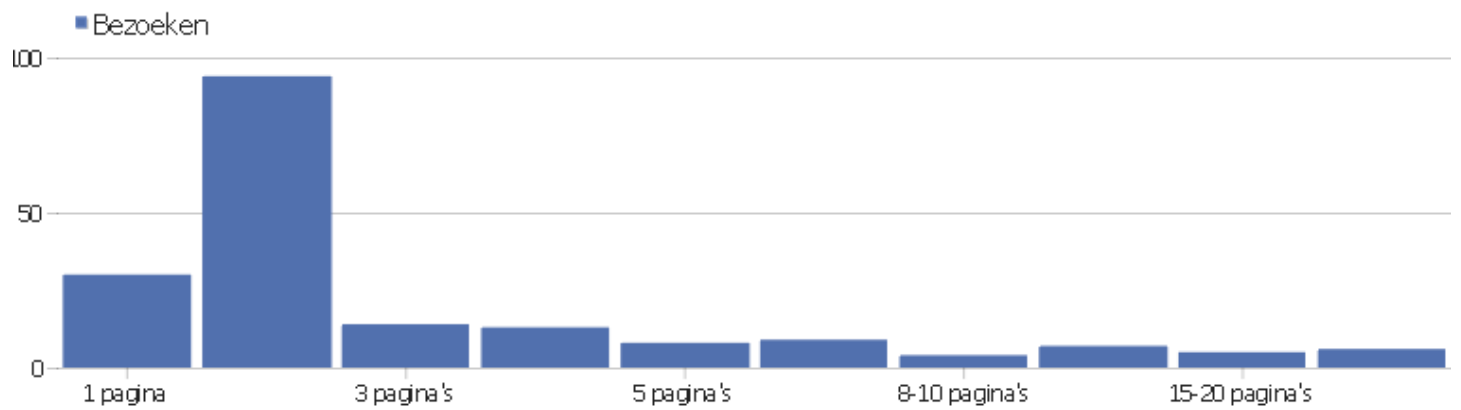
Hyphenation	0	279	0	00:00:00	0%	0 €
Rendering	0	279	0	00:00:00	0%	0 €
FIDE.30.games?	0	139	0	00:00:00	0%	0 €
FIDE.execution	0	139	0	00:00:00	0%	0 €
FIDE.games	0	139	0	00:00:00	0%	0 €
FIDE.max.2400?	0	139	0	00:00:00	0%	0 €
FIDE.rating.old	0	139	0	00:00:00	0%	0 €
FIDE.status	0	139	0	00:00:00	0%	0 €
Andere	0	526	0	00:00:00	0%	0 €

Lengte bezoek



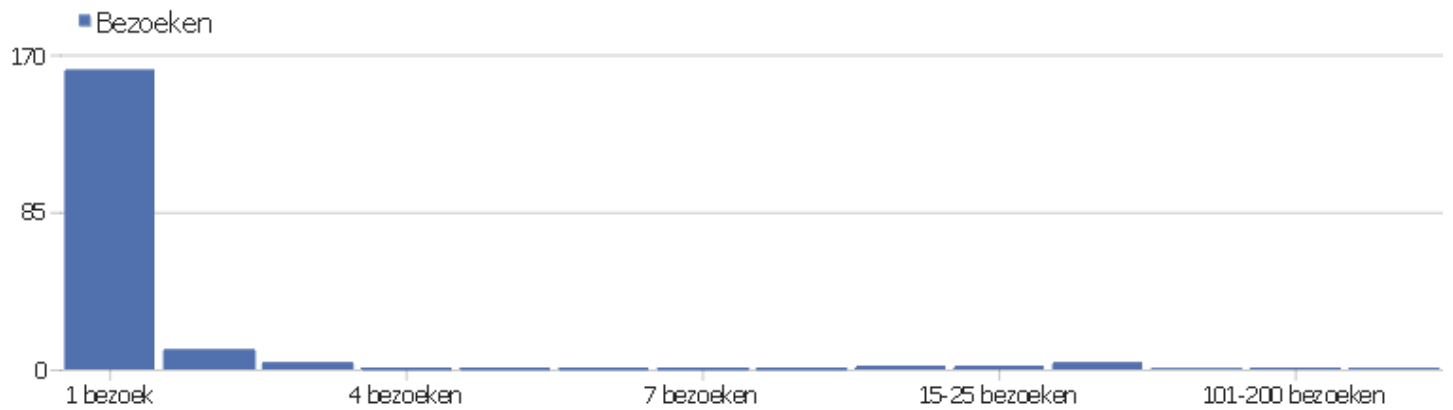
Duur bezoek	Bezoeken
0-10 sec	45
11-30 sec	32
31-60 sec	15
1-2 min.	19
2-4 min.	23
4-7 min.	14
7-10 min.	9
10-15 min.	5
15-30 min.	9
30+ min.	20

Pagina's per bezoek



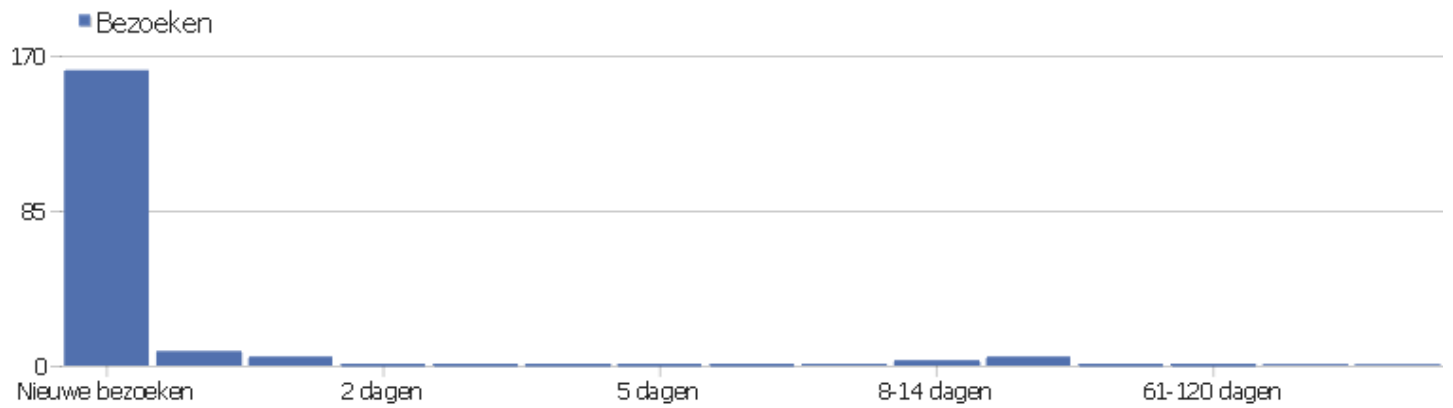
Pagina's per bezoek	Bezoeken
1 pagina	30
2 pagina's	94
3 pagina's	14
4 pagina's	13
5 pagina's	8
6-7 pagina's	9
8-10 pagina's	4
11-14 pagina's	7
15-20 pagina's	5
21+ pagina's	6

Verdeling herhaalbezoeken



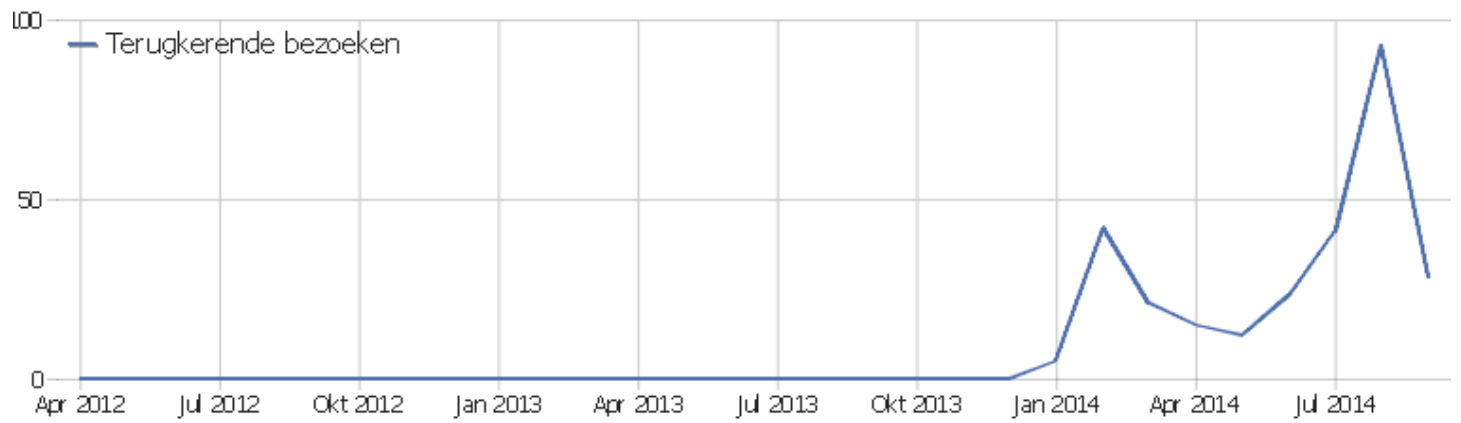
Verdeling herhaalbezoeken	Bezoeken	% Bezoeken
1 bezoek	162	85%
2 bezoeken	11	6%
3 bezoeken	4	2%
4 bezoeken	1	1%
5 bezoeken	1	1%
6 bezoeken	1	1%
7 bezoeken	1	1%
8 bezoeken	1	1%
9-14 bezoeken	2	1%
15-25 bezoeken	2	1%
26-50 bezoeken	4	2%
51-100 bezoeken	0	0%
101-200 bezoeken	0	0%
201+ bezoeken	0	0%

Herhalingsbezoek na bepaald aantal dagen



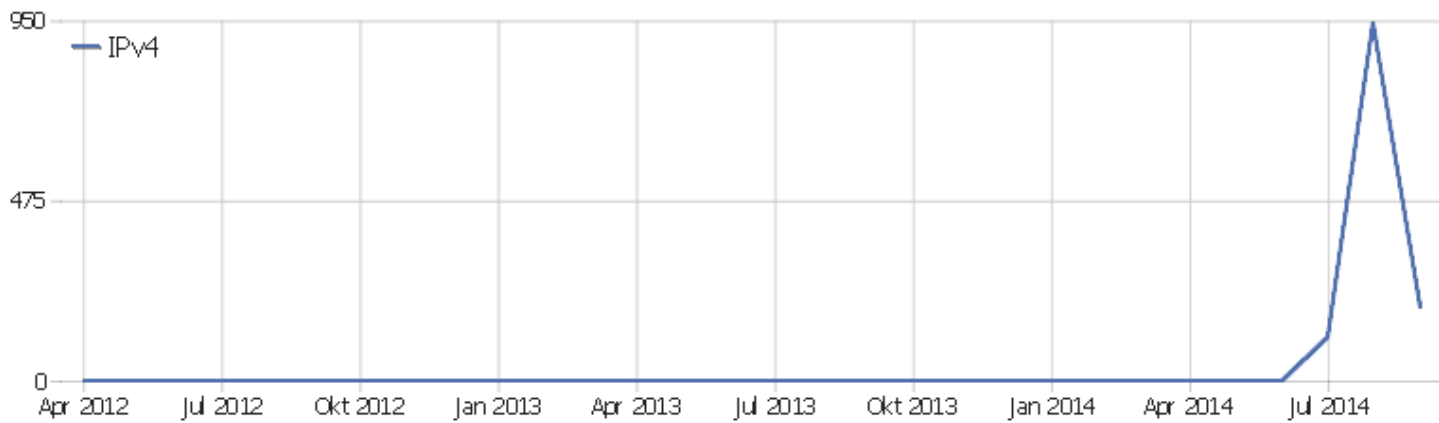
Herhalingsbezoek na bepaald aantal dagen	Bezoeken
Nieuwe bezoeken	162
0 dagen	8
1 dag	5
2 dagen	1
3 dagen	1
4 dagen	1
5 dagen	1
6 dagen	1
7 dagen	0
8-14 dagen	3
15-30 dagen	5
31-60 dagen	1
61-120 dagen	1
121-364 dagen	0
365+ dagen	0

Terugkerende bezoeken



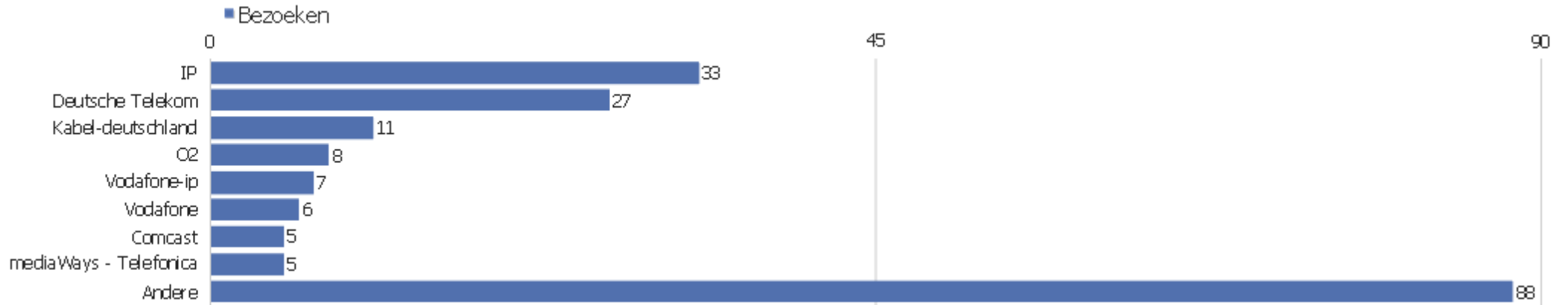
Naam	Waarde
Unieke terugkerende bezoekers	15
Terugkerende bezoeken	28
Acties tijdens terugkerende bezoeken.	247
Bounce Rate voor terugkerende bezoeken	25%
Gemiddeld aantal acties per terugkerend bezoek	8.8
Gemiddelde duur van een terugkeer bezoek (in sec)	00:43:07

IP Protocol Evolution



Naam	Waarde
IPv4	190
IPv6	0
Tunnel Teredo	0
Tunnel 6to4	0
Rate of IPv4 visits	100%
Rate of IPv6 visits	0%
IPv6Usage_Teredo_rate	0%
IPv6Usage_Tun6to4_rate	0%

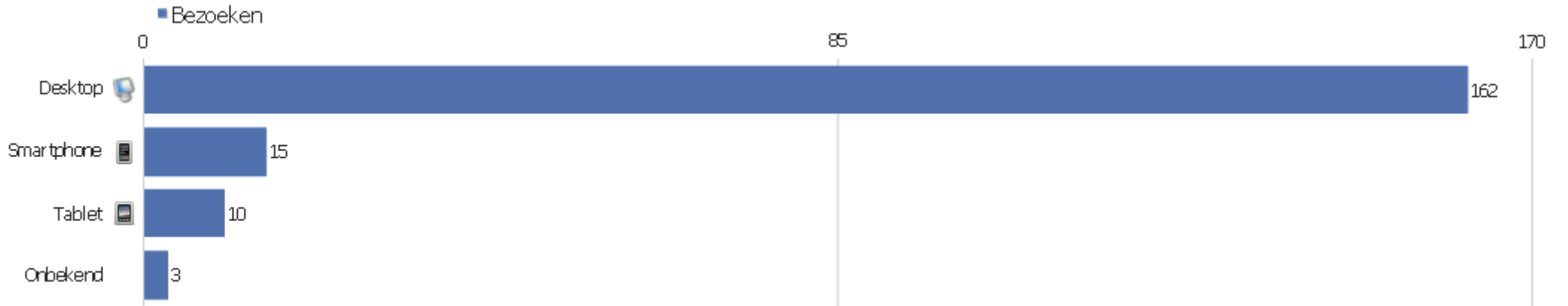
Provider



Provider	Bezoeken	Acties	Acties per bezoek	Gem. tijd op de site	Bounce Ratio	Conversie ratio
IP	33	222	6.73	00:17:51	12.12%	0%
Deutsche Telekom	27	94	3.48	00:05:41	22.22%	0%
Kabel-deutschland	11	31	2.82	00:04:14	9.09%	0%
O2	8	22	2.75	00:03:16	25%	0%
Vodafone-ip	7	16	2.29	00:03:12	0%	0%
Vodafone	6	13	2.17	00:01:35	0%	0%
Comcast	5	44	8.8	01:18:06	20%	0%
mediaWays - Telefonica	5	11	2.2	00:03:17	0%	0%
Optinet	5	102	20.4	01:34:53	0%	0%
Primacom	4	11	2.75	00:00:40	50%	0%
Verizon	4	20	5	00:12:28	0%	0%
Telecomitalia	3	18	6	00:49:50	33.33%	0%
Airtelbroadband	2	4	2	00:02:31	0%	0%
Bezeqint	2	8	4	00:02:45	0%	0%
Btcentralplus	2	7	3.5	00:02:48	0%	0%

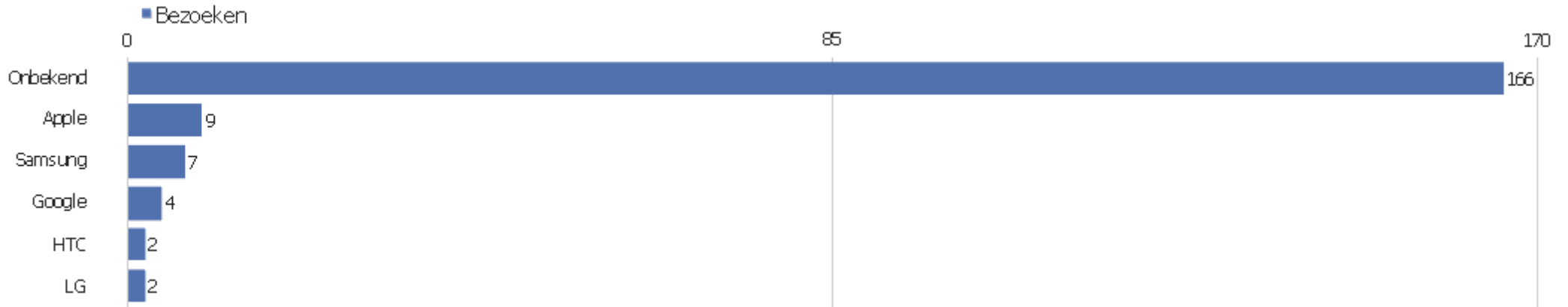
Drei	2	3	1.5	00:02:01	50%	0%
Gvt	2	4	2	00:01:16	0%	0%
Ne	2	3	1.5	00:01:15	50%	0%
Net-htp	2	16	8	00:57:36	0%	0%
Netcologne	2	6	3	00:03:23	0%	0%
Rogers	2	17	8.5	01:54:18	0%	0%
Virginm	2	19	9.5	00:02:00	50%	0%
Vodafone	2	2	1	00:00:00	100%	0%
Andere	50	139	2.78	00:05:15	16%	0%

Apparaat type



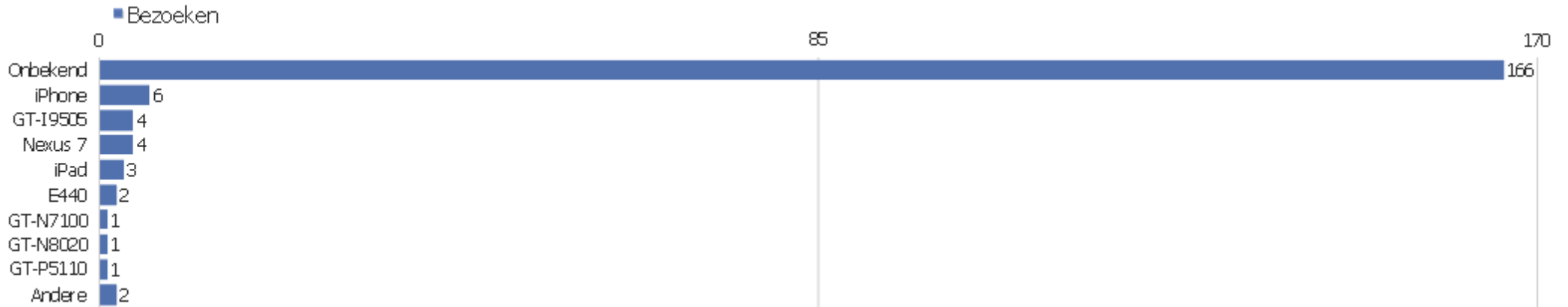
Apparaat type	Bezoeken	Acties	Acties per bezoek	Gem. tijd op de site	Bounce Ratio	Conversie ratio
Desktop	162	755	4.66	00:15:31	12.96%	0%
Smartphone	15	26	1.73	00:00:57	40%	0%
Tablet	10	28	2.8	00:03:58	30%	0%
Onbekend	3	23	7.67	00:01:58	0%	0%

Apparaat merk



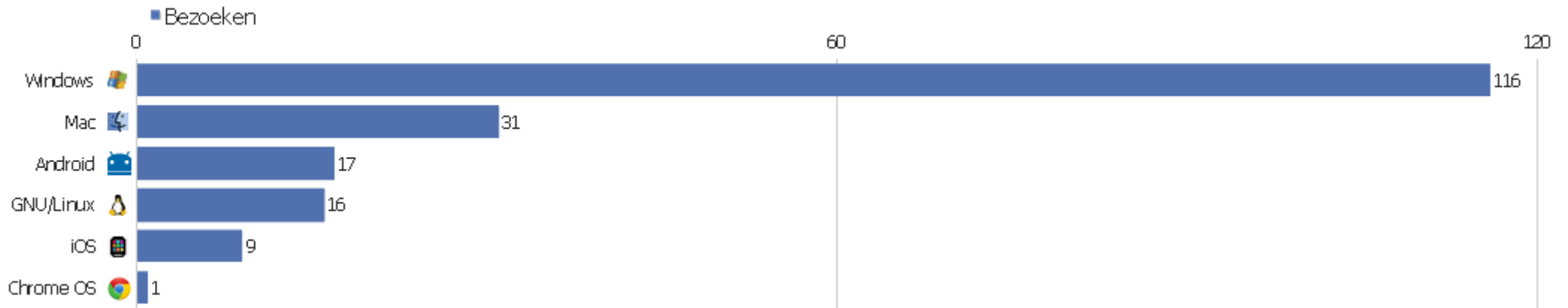
Apparaat merk	Bezoeken	Acties	Acties per bezoek	Gem. tijd op de site	Bounce Ratio	Conversie ratio
Onbekend	166	783	4.72	00:15:19	12.65%	0%
🍏 Apple	9	16	1.78	00:01:08	33.33%	0%
📱 Samsung	7	21	3	00:01:59	28.57%	0%
🔍 Google	4	5	1.25	00:00:02	75%	0%
📱 HTC	2	4	2	00:00:37	0%	0%
📱 LG	2	3	1.5	00:02:01	50%	0%

Apparaat model



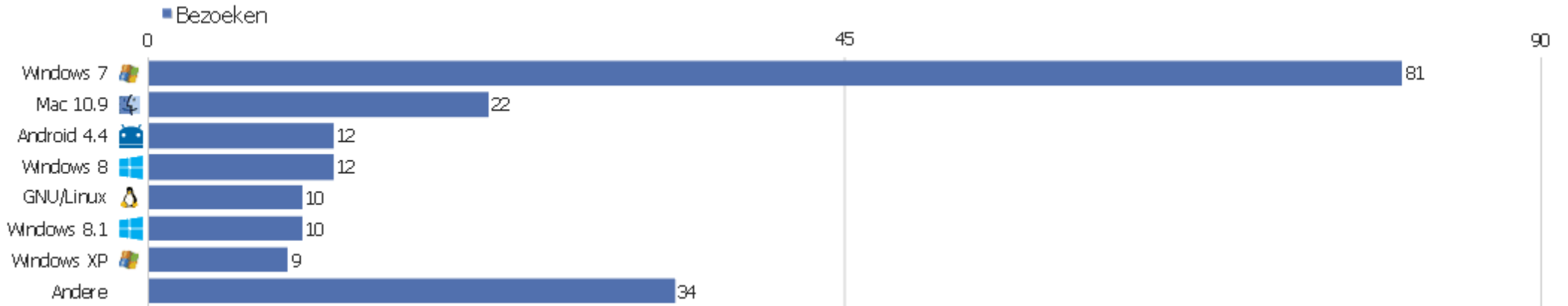
Apparaat model	Bezoeken	Acties	Acties per bezoek	Gem. tijd op de site	Bounce Ratio	Conversie ratio
Onbekend	166	783	4.72	00:15:19	12.65%	0%
iPhone	6	9	1.5	00:01:11	50%	0%
GT-I9505	4	8	2	00:00:06	50%	0%
Nexus 7	4	5	1.25	00:00:02	75%	0%
iPad	3	7	2.33	00:01:03	0%	0%
E440	2	3	1.5	00:02:01	50%	0%
GT-N7100	1	2	2	00:01:27	0%	0%
GT-N8020	1	7	7	00:02:06	0%	0%
GT-P5110	1	4	4	00:09:57	0%	0%
One M8	1	2	2	00:01:01	0%	0%
One X	1	2	2	00:00:13	0%	0%

Besturingssysteem families







Besturingssysteem families	Bezoeken	Acties	Acties per bezoek	Gem. tijd op de site	Bounce Ratio	Conversie ratio
Windows	116	553	4.77	00:17:32	11.21%	0%
Mac	31	96	3.1	00:06:14	12.9%	0%
Android	17	38	2.24	00:01:15	35.29%	0%
GNU/Linux	16	111	6.94	00:19:26	25%	0%
iOS	9	16	1.78	00:01:08	33.33%	0%
Chrome OS	1	18	18	00:04:00	0%	0%

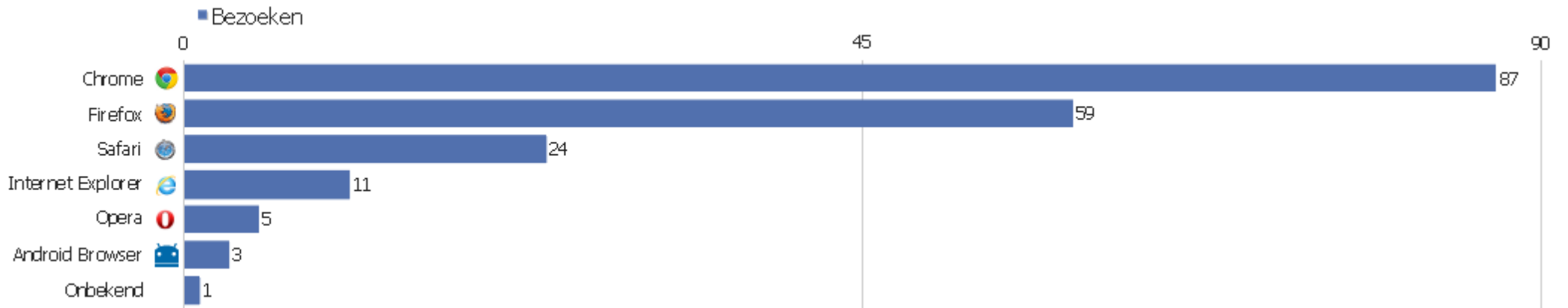
Besturingssysteem versies



Besturingssysteem versies	Bezoeken	Acties	Acties per bezoek	Gem. tijd op de site	Bounce Ratio	Conversie ratio
Windows 7	81	415	5.12	00:17:42	14.81%	0%
Mac 10.9	22	72	3.27	00:04:18	9.09%	0%
Android 4.4	12	27	2.25	00:00:27	41.67%	0%
Windows 8	12	48	4	00:15:16	8.33%	0%
GNU/Linux	10	99	9.9	00:29:09	20%	0%
Windows 8.1	10	47	4.7	00:31:58	0%	0%
Windows XP	9	25	2.78	00:09:35	0%	0%
iOS 7.1	8	14	1.75	00:01:15	37.5%	0%
Ubuntu	6	12	2	00:03:14	33.33%	0%
Mac 10.10	4	15	3.75	00:23:19	25%	0%
Windows Vista	4	18	4.5	00:02:40	0%	0%
Android 4.1	2	3	1.5	00:02:01	50%	0%
Android 4.2	2	6	3	00:05:05	0%	0%
Mac 10.6	2	4	2	00:01:14	0%	0%
Mac 10.7	2	4	2	00:01:27	0%	0%

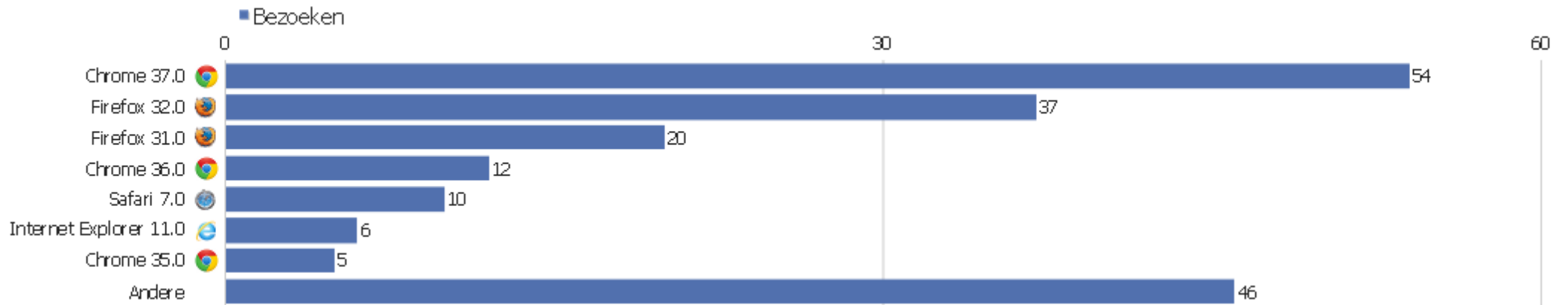
 Android	1	2	2	00:01:35	0%	0%
 Chrome OS 5978.80	1	18	18	00:04:00	0%	0%
 iOS 7.0	1	2	2	00:00:19	0%	0%
 Mac 10.5	1	1	1	00:00:00	100%	0%

Browser per type











Browser per type	Bezoeken	Acties	Acties per bezoek	Gem. tijd op de site	Bounce Ratio	Conversie ratio
Chrome	87	513	5.9	00:21:39	10.34%	0%
Firefox	59	218	3.69	00:09:51	18.64%	0%
Safari	24	50	2.08	00:00:57	33.33%	0%
Internet Explorer	11	29	2.64	00:04:52	18.18%	0%
Opera	5	12	2.4	00:02:08	0%	0%
Android Browser	3	8	2.67	00:04:44	0%	0%
Onbekend	1	2	2	00:08:00	0%	0%

Browser versies



Browser versies	Bezoeken	Acties	Acties per bezoek	Gem. tijd op de site	Bounce Ratio	Conversie ratio
Chrome 37.0	54	300	5.56	00:20:57	3.7%	0%
Firefox 32.0	37	149	4.03	00:07:02	16.22%	0%
Firefox 31.0	20	66	3.3	00:16:00	20%	0%
Chrome 36.0	12	92	7.67	00:36:33	8.33%	0%
Safari 7.0	10	27	2.7	00:01:01	20%	0%
Internet Explorer 11.0	6	15	2.5	00:05:36	0%	0%
Chrome 35.0	5	91	18.2	00:59:44	20%	0%
Mobile Safari 7.0	5	10	2	00:00:47	20%	0%
Chrome Mobile 28.0	4	7	1.75	00:00:05	75%	0%
Mobile Safari	4	6	1.5	00:01:35	50%	0%
Android Browser	3	8	2.67	00:04:44	0%	0%
Chrome 33.0	3	4	1.33	00:00:03	66.67%	0%
Opera 24.0	3	8	2.67	00:02:16	0%	0%
Chrome 38.0	2	4	2	00:04:07	0%	0%
Chrome Mobile 37.0	2	5	2.5	00:00:53	0%	0%

 Internet Explorer 7.0	2	8	4	00:00:32	0%	0%
 Internet Explorer 8.0	2	5	2.5	00:09:27	50%	0%
 Safari	2	3	1.5	00:00:04	50%	0%
 Chrome 31.0	1	2	2	00:01:17	0%	0%
 Chrome 39.0	1	2	2	00:01:11	0%	0%
 Chrome Mobile 33.0	1	2	2	00:01:01	0%	0%
 Chrome Mobile 36.0	1	2	2	00:00:04	0%	0%
 Chromium 37.0	1	2	2	00:00:28	0%	0%
Andere	9	14	1.56	00:01:38	44.44%	0%