

PIWIK

Ingram Braun's personal homepage

Zeitspanne: 2014, Dezember

Monatsstatistik für ingram-braun.net

Campaign Names



Name	Besuche	Aktionen	Aktionen pro Besuch	Durchschnittszeit auf der Webseite	Absprungrate	Konversionsrate
twitter_2014-11-18t12	1	1	1	00:00:00	100%	0%
twitter_2014-11-18t12:19:29	1	3	3	00:00:40	0%	0%

Campaign Keywords

Es stehen keine Daten für diesen Bericht zur Verfügung.

Campaign Sources

Es stehen keine Daten für diesen Bericht zur Verfügung.

Campaign Mediums

Es stehen keine Daten für diesen Bericht zur Verfügung.

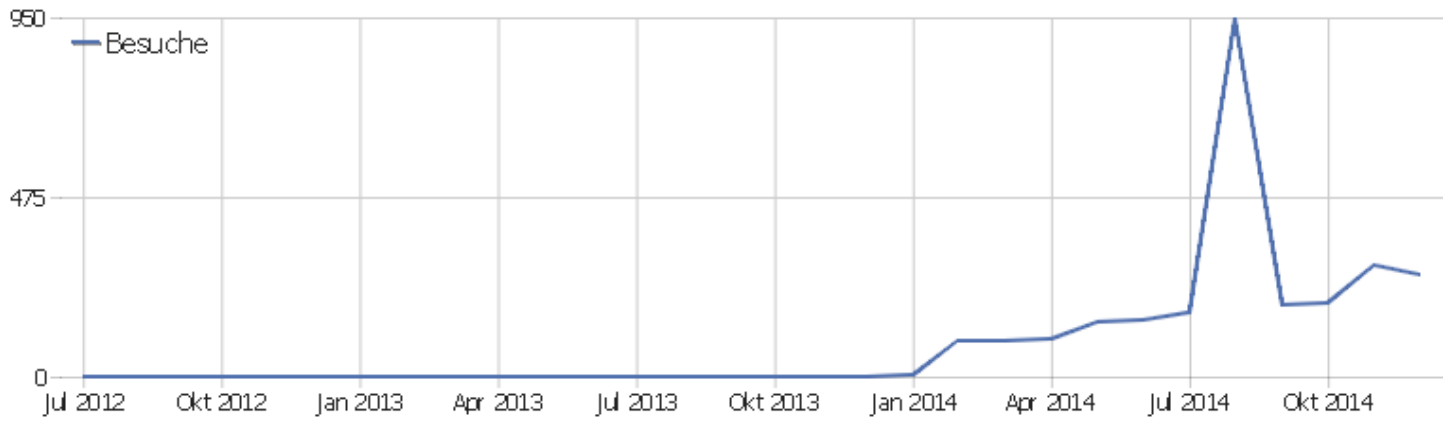
Campaign Contents

Es stehen keine Daten für diesen Bericht zur Verfügung.

Campaign Source - Medium

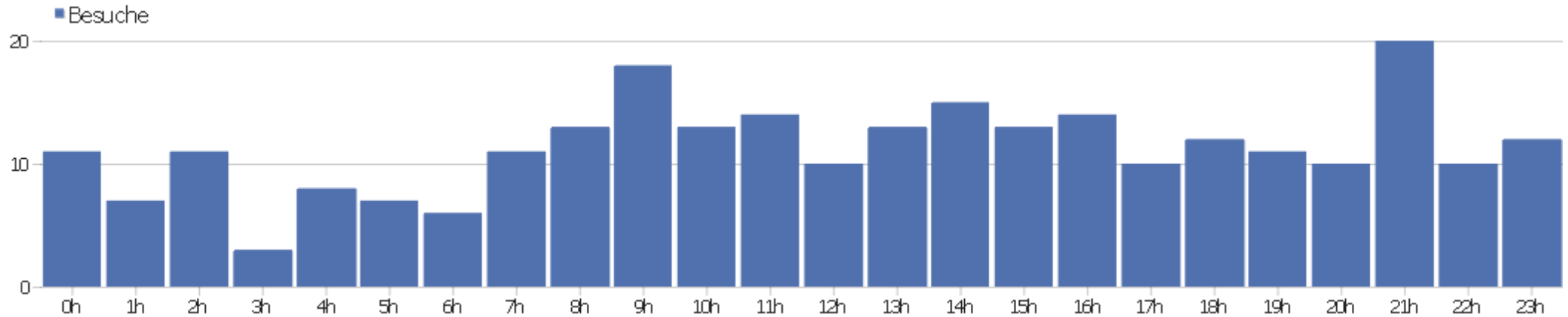
Es stehen keine Daten für diesen Bericht zur Verfügung.

Besucherüberblick



Name	Wert
Eindeutige Besucher	234
Benutzer	0
Besuche	272
Aktionen	1311
Maximale Aktionen pro Besuch	87
Aktionen pro Besuch	4,8
Durchschnittliche Besuchszeit (in Sekunden)	00:04:43
Absprungrate	34%

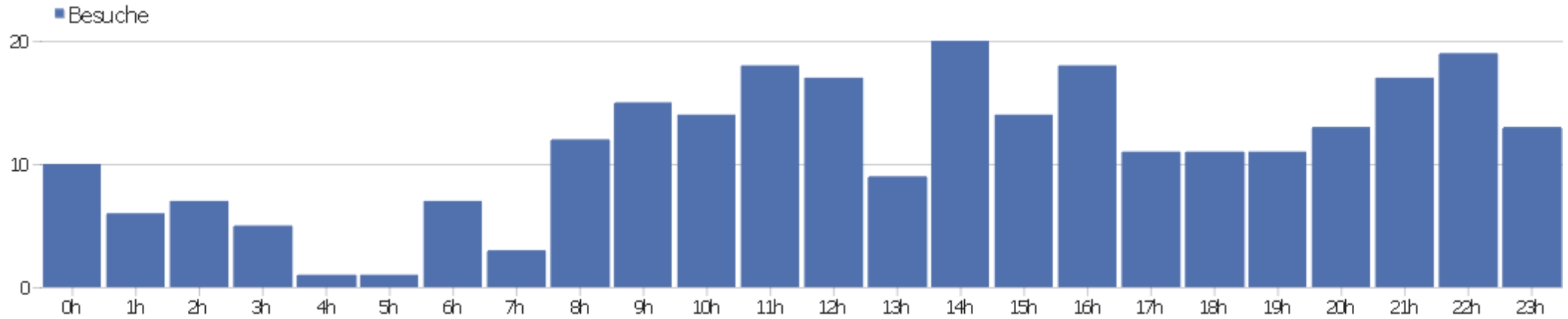
Besuche nach Server-Zeit



Server-Zeit	Besuche	Aktionen	Aktionen pro Besuch	Durchschnittszeit auf der Webseite	Absprungrate	Umsatz
0h	11	24	2,2	00:02:28	36%	0 €
1h	7	39	5,6	00:06:30	0%	0 €
2h	11	26	2,4	00:01:46	36%	0 €
3h	3	6	2	00:02:58	33%	0 €
4h	8	21	2,6	00:03:46	50%	0 €
5h	7	63	9	00:07:07	14%	0 €
6h	6	66	11	00:16:44	0%	0 €
7h	11	28	2,5	00:03:46	45%	0 €
8h	13	26	2	00:03:48	31%	0 €
9h	18	87	4,8	00:05:42	28%	0 €
10h	13	50	3,8	00:01:22	15%	0 €
11h	14	57	4,1	00:01:38	43%	0 €
12h	10	32	3,2	00:00:49	60%	0 €
13h	13	62	4,8	00:13:00	15%	0 €

14h	15	104	6,9	00:04:25	40%	0 €
15h	13	41	3,2	00:06:43	54%	0 €
16h	14	119	8,5	00:07:29	36%	0 €
17h	10	73	7,3	00:02:54	50%	0 €
18h	12	25	2,1	00:00:52	50%	0 €
19h	11	111	10,1	00:09:51	9%	0 €
20h	10	30	3	00:03:40	30%	0 €
21h	20	67	3,4	00:04:52	40%	0 €
22h	10	32	3,2	00:00:39	40%	0 €
23h	12	122	10,2	00:03:35	33%	0 €

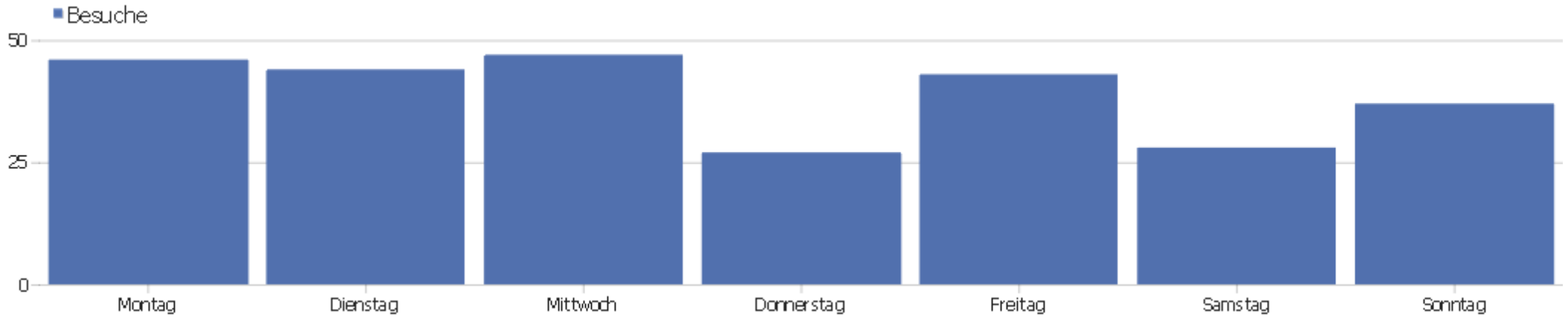
Besuche nach lokaler Zeit



Ortszeit	Besuche	Aktionen	Aktionen pro Besuch	Durchschnittszeit auf der Webseite	Absprungrate	Konversionsrate
0h	10	30	3	00:06:18	10%	0%
1h	6	22	3,7	00:01:03	33%	0%
2h	7	14	2	00:03:40	57%	0%
3h	5	7	1,4	00:00:08	80%	0%
4h	1	2	2	00:00:03	0%	0%
5h	1	2	2	00:00:34	0%	0%
6h	7	41	5,9	00:16:09	14%	0%
7h	3	21	7	00:27:11	33%	0%
8h	12	39	3,3	00:01:32	25%	0%
9h	15	53	3,5	00:03:22	40%	0%
10h	14	56	4	00:01:30	29%	0%
11h	18	53	2,9	00:06:44	28%	0%
12h	17	109	6,4	00:04:07	41%	0%
13h	9	26	2,9	00:04:26	11%	0%

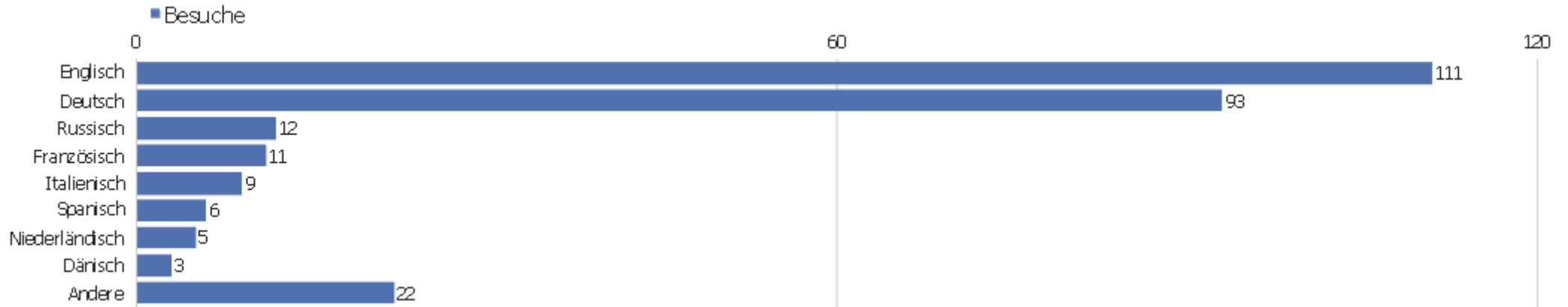
14h	20	119	6	00:03:39	35%	0%
15h	14	31	2,2	00:03:37	43%	0%
16h	18	58	3,2	00:02:31	28%	0%
17h	11	87	7,9	00:02:18	36%	0%
18h	11	51	4,6	00:01:15	36%	0%
19h	11	139	12,6	00:13:59	18%	0%
20h	13	44	3,4	00:07:01	31%	0%
21h	17	118	6,9	00:07:07	41%	0%
22h	19	151	7,9	00:03:09	58%	0%
23h	13	38	2,9	00:02:47	31%	0%

Besuche nach Wochentagen



Wochentag	Besuche	Aktionen	Aktionen pro Besuch	Durchschnittszeit auf der Webseite	Absprungrate	Konversionsrate
Montag	46	292	6,3	00:04:02	30%	0%
Dienstag	44	152	3,5	00:06:04	36%	0%
Mittwoch	47	273	5,8	00:08:52	32%	0%
Donnerstag	27	107	4	00:02:15	44%	0%
Freitag	43	146	3,4	00:03:13	37%	0%
Samstag	28	188	6,7	00:03:44	18%	0%
Sonntag	37	153	4,1	00:02:55	41%	0%

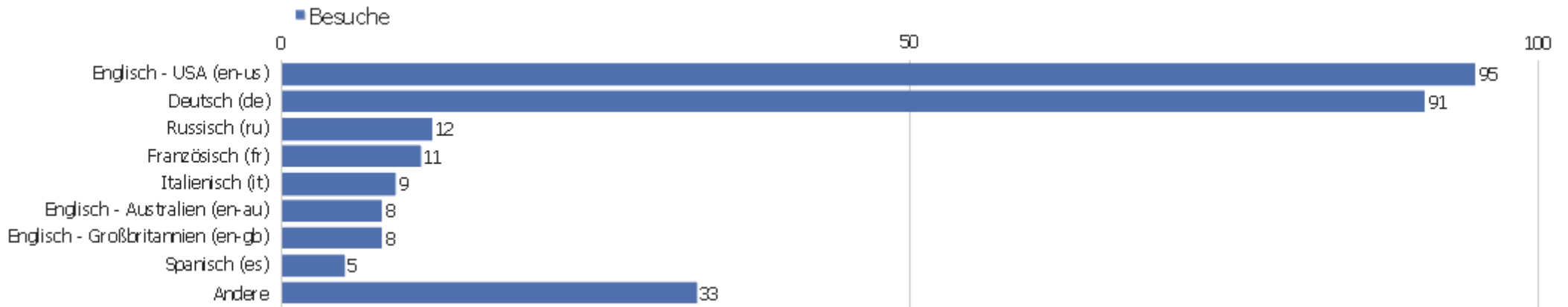
Browsersprache



Sprache	Besuche	Aktionen	Aktionen pro Besuch	Durchschnittszeit auf der Webseite	Absprungrate	Konversionsrate
Englisch	111	522	4,7	00:05:32	26%	0%
Deutsch	93	408	4,4	00:04:33	43%	0%
Russisch	12	149	12,4	00:10:48	33%	0%
Französisch	11	88	8	00:01:31	55%	0%
Italienisch	9	29	3,2	00:02:57	33%	0%
Spanisch	6	19	3,2	00:04:27	17%	0%
Niederländisch	5	28	5,6	00:01:02	20%	0%
Dänisch	3	5	1,7	00:00:22	33%	0%
Hebräisch	3	5	1,7	00:00:49	33%	0%
Polnisch	3	7	2,3	00:00:26	67%	0%
Tschechisch	2	3	1,5	00:00:07	50%	0%
Lithauisch	2	8	4	00:00:48	50%	0%
Norwegisch Bokmål	2	3	1,5	00:00:07	50%	0%
Bulgarisch	1	2	2	00:00:20	0%	0%

Griechisch	1	2	2	00:01:04	0%	0%
Ungarisch	1	3	3	00:00:38	0%	0%
Japanisch	1	1	1	00:00:01	100%	0%
Koreanisch	1	3	3	00:00:21	0%	0%
Portugiesisch	1	2	2	00:00:21	0%	0%
Slovenisch	1	14	14	00:02:18	0%	0%
Schwedisch	1	7	7	00:07:47	0%	0%
unbekannt	1	1	1	00:00:00	100%	0%
Chinesisch	1	2	2	00:20:01	0%	0%

Sprach-Code



Sprache	Besuche	Aktionen	Aktionen pro Besuch	Durchschnittszeit auf der Webseite	Absprungrate	Konversionsrate
Englisch - USA (en-us)	95	441	4,6	00:05:34	25%	0%
Deutsch (de)	91	391	4,3	00:04:09	44%	0%
Russisch (ru)	12	149	12,4	00:10:48	33%	0%
Französisch (fr)	11	88	8	00:01:31	55%	0%
Italienisch (it)	9	29	3,2	00:02:57	33%	0%
Englisch - Australien (en-au)	8	65	8,1	00:09:53	13%	0%
Englisch - Großbritannien (en-gb)	8	16	2	00:00:38	50%	0%
Spanisch (es)	5	13	2,6	00:00:31	20%	0%
Niederländisch (nl)	5	28	5,6	00:01:02	20%	0%
Dänisch - Dänemark (da-dk)	3	5	1,7	00:00:22	33%	0%
Hebräisch - Israel (he-il)	3	5	1,7	00:00:49	33%	0%
Polnisch (pl)	3	7	2,3	00:00:26	67%	0%
Tschechisch - Tschechische Republik (cs-cz)	2	3	1,5	00:00:07	50%	0%
Deutsch - Schweiz (de-ch)	2	17	8,5	00:23:17	0%	0%

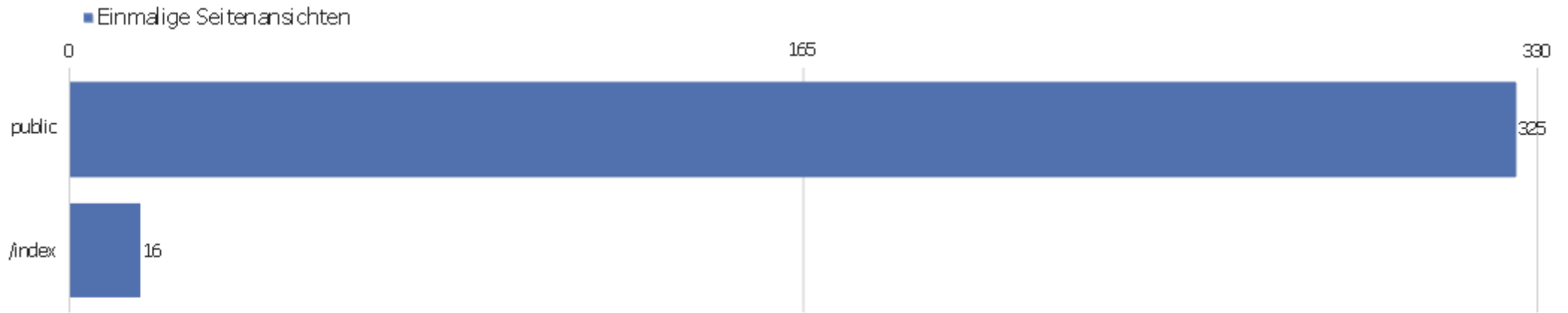
Lithauisch (lt)	2	8	4	00:00:48	50%	0%
Norwegisch Bokmål - Norwegen (nb-no)	2	3	1,5	00:00:07	50%	0%
Bulgarisch (bg)	1	2	2	00:00:20	0%	0%
Griechisch - Griechenland (el-gr)	1	2	2	00:01:04	0%	0%
Spanisch - Mexiko (es-mx)	1	6	6	00:24:08	0%	0%
Ungarisch (hu)	1	3	3	00:00:38	0%	0%
Japanisch - Japan (ja-jp)	1	1	1	00:00:01	100%	0%
Koreanisch - Republik Korea (Süd) (ko-kr)	1	3	3	00:00:21	0%	0%
Portugiesisch - Brasilien (pt-br)	1	2	2	00:00:21	0%	0%
Andere	4	24	6	00:07:32	25%	0%

Aktionen - Kernmetriken



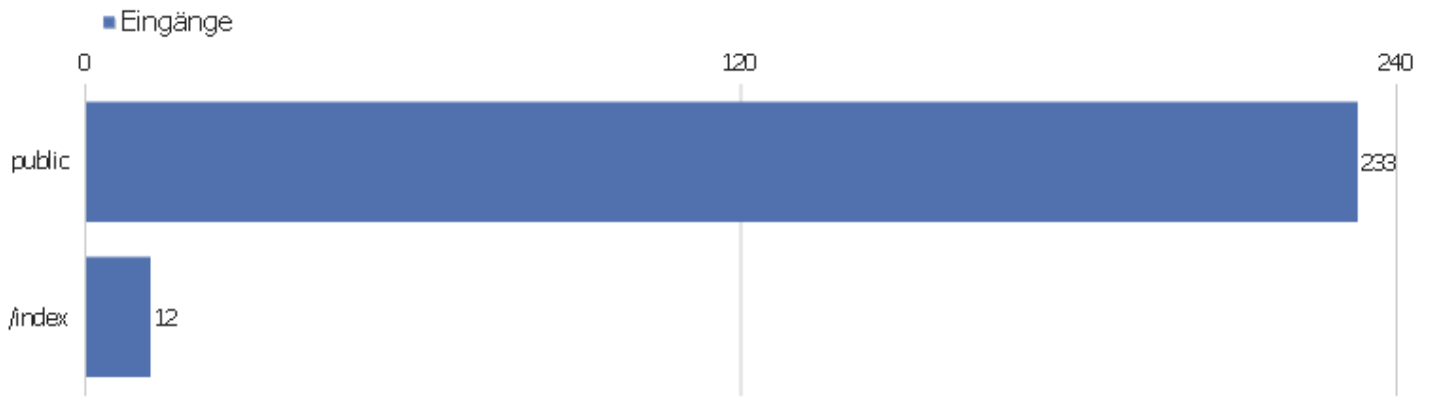
Name	Wert
Seitenansichten	777
Einmalige Seitenansichten	341
Downloads	2
Einmalige Downloads	1
Ausgehende Verweise	43
Einmalige ausgehende Verweise	33
Suchanfragen	0
Einmalige Suchbegriffe	0
Durchschnittliche Generierungszeit	0,35s

Seiten URL



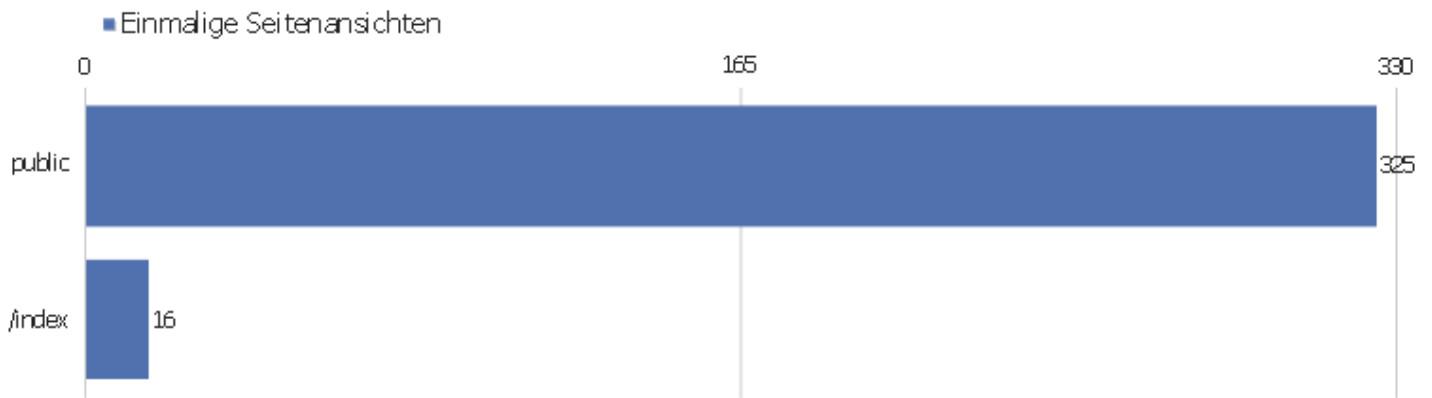
Seiten-URL	Seitenansichten	Einmalige Seitenansichten	Durchschnittszeit pro Seite	Absprungrate	Ausstiegsrate	Durchschnittliche Generierungszeit
public	751	325	00:01:11	31%	71%	0,35s
/index	26	16	00:00:12	58%	81%	0,1s

Eingangsseiten



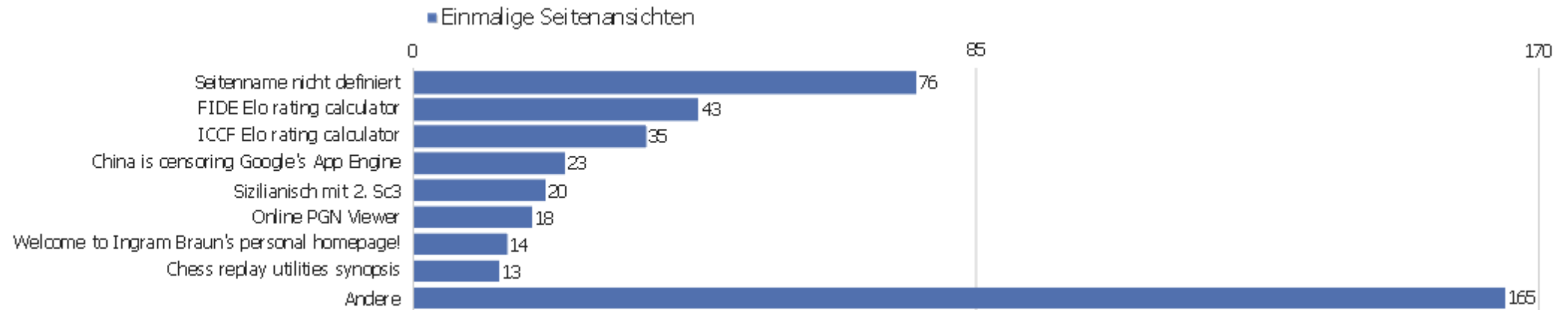
URL der Einstiegsseite	Eingänge	Absprünge	Absprungrate	Durchschnittliche Generierungszeit
public	233	72	31%	0,35s
/index	12	7	58%	0,1s

Ausstiegsseiten



URL der Ausstiegsseite	Ausstiege	Einmalige Seitenansichten	Ausstiegsrate	Durchschnittliche Generierungszeit
public	230	325	71%	0,35s
/index	13	16	81%	0,1s

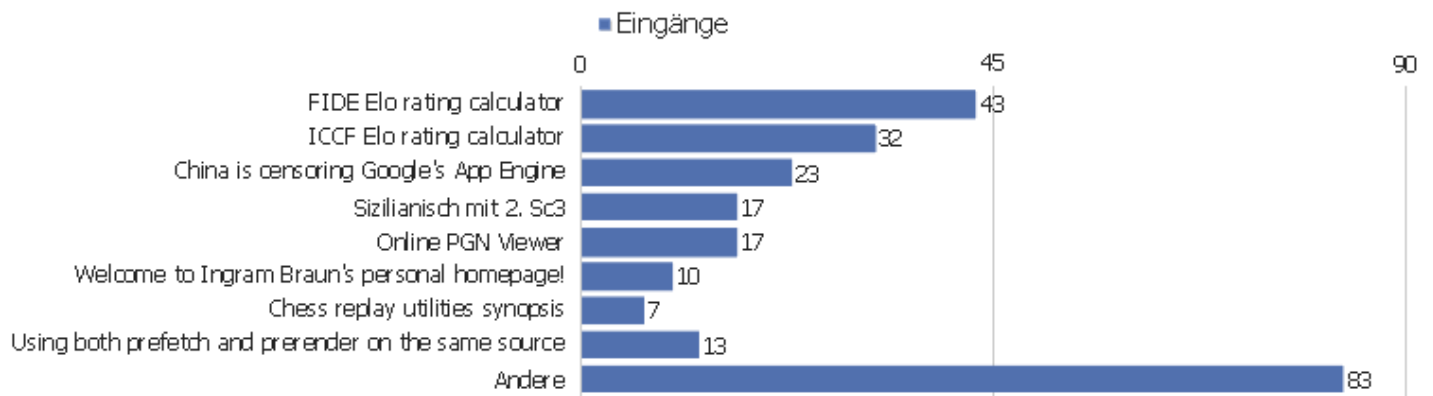
Seitentitel



Seitenname	Seitenansichten	Einmalige Seitenansichten	Durchschnittszeit pro Seite	Absprungrate	Ausstiegsrate	Durchschnittliche Generierungszeit
Seitenname nicht definiert	329	76	00:00:00	0%	0%	0,36s
FIDE Elo rating calculator	51	43	00:01:09	30%	93%	0,44s
ICCF Elo rating calculator	43	35	00:01:21	13%	91%	0,22s
China is censoring Google's App Engine	24	23	00:00:09	26%	100%	0,34s
Sizilianisch mit 2. Sc3	29	20	00:01:15	41%	90%	0,15s
Online PGN Viewer	19	18	00:00:01	24%	100%	0,22s
Welcome to Ingram Braun's personal homepage!	16	14	00:00:10	60%	79%	0,09s
Chess replay utilities synopsis	41	13	00:03:22	0%	38%	0,09s
Using both prefetch and prerender on the same source	13	13	00:00:14	38%	100%	0,33s
DHTML-Chess 3 test page	14	10	00:00:43	25%	60%	0,2s
Mythos und Heldensage	11	9	00:00:00	89%	100%	1,3s
Web safe fonts for Biblical Hebrew	9	9	00:00:07	22%	100%	0,37s
Rating calculators introduction	10	7	00:04:00	0%	14%	0,39s
Kommentierte Partien (ESV)	7	6	00:00:17	50%	67%	0,28s

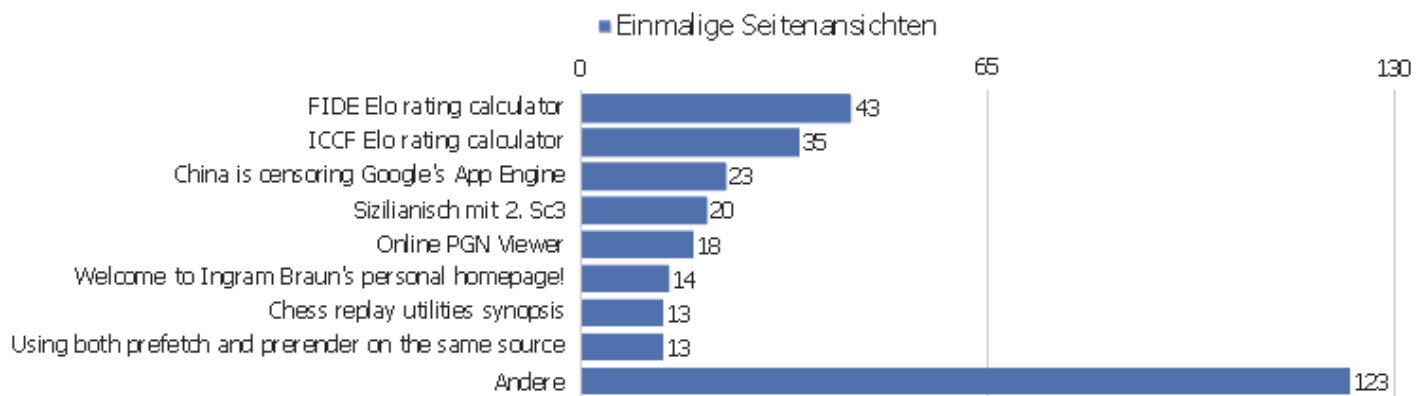
Documents available on ingram-braun.net	14	5	00:00:36	100%	40%	1,04s
pgn2html 2.0 test page	5	5	00:02:30	50%	40%	0,26s
Besprechung 'Schicksalsmomente der Schachgeschich	4	4	00:00:15	50%	100%	0,16s
Chess Assistent 10 test page	4	4	00:00:35	0%	25%	0,26s
MyChessViewer 2.2 test page	4	4	00:00:15	50%	75%	0,3s
New ChessBase JavaScript replay test page	4	4	00:01:33	0%	50%	0,25s
pgn4web version 2.84 test page	6	4	00:02:23	0%	75%	0,29s
PGN viewer by Caissa's Web test page	5	4	00:00:35	0%	0%	0,24s
Regel-FAQ für südniedersächsische Schachspieler	6	4	00:03:34	25%	75%	0,17s
Andere	109	73	00:01:25	38%	55%	0,35s

Titel der Einstiegsseite



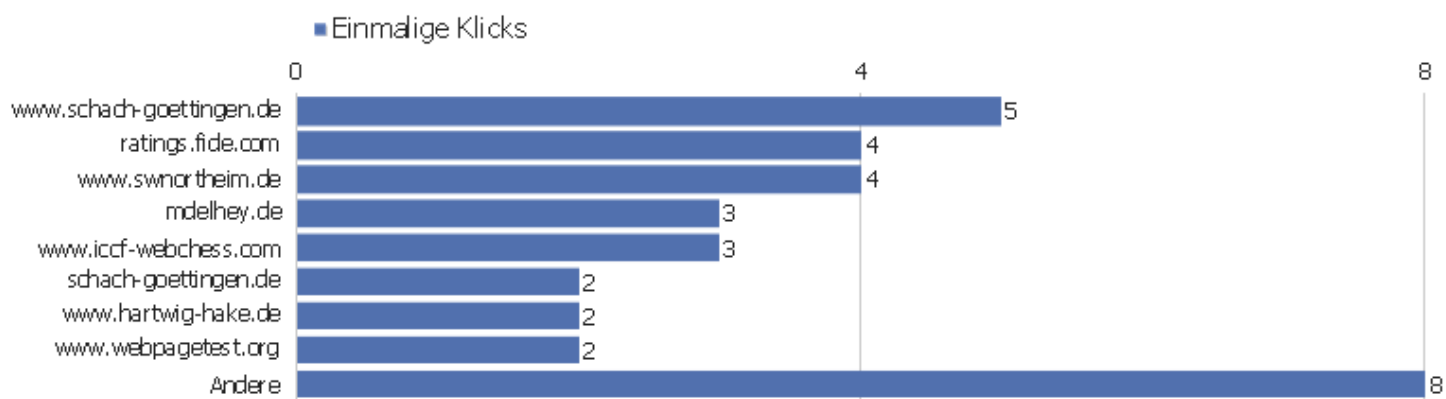
Titel der Einstiegsseite	Eingänge	Absprünge	Absprungrate	Durchschnittliche Generierungszeit
FIDE Elo rating calculator	43	13	30%	0,44s
ICCF Elo rating calculator	32	4	13%	0,22s
China is censoring Google's App Engine	23	6	26%	0,34s
Sizilianisch mit 2. Sc3	17	7	41%	0,15s
Online PGN Viewer	17	4	24%	0,22s
Welcome to Ingram Braun's personal homepage!	10	6	60%	0,09s
Chess replay utilities synopsis	7	0	0%	0,09s
Using both prefetch and prerender on the same source	13	5	38%	0,33s
DHTML-Chess 3 test page	8	2	25%	0,2s
Mythos und Heldensage	9	8	89%	1,3s
Web safe fonts for Biblical Hebrew	9	2	22%	0,37s
Kommentierte Partien (ESV)	2	1	50%	0,28s
Documents available on Ingram-Braun.net	1	1	100%	1,04s
pgn2html 2.0 test page	2	1	50%	0,26s
Besprechung 'Schicksalsmomente der Schachgeschichte'	4	2	50%	0,16s
MyChessViewer 2.2 test page	2	1	50%	0,3s
New ChessBase JavaScript replay test page	2	0	0%	0,25s
PGN viewer by Caissa's Web test page	1	0	0%	0,24s
Regel-FAQ für südniedersächsische Schachspieler	4	1	25%	0,17s
Ausstellung 'Krieg ist kein Spiel! - Spiele zum ...'	3	2	67%	0,11s
Das Korbacher Open 2014	1	0	0%	0,1s
Mein Sieg gegen Vlastimil Hort beim Simultan des FSK L	3	2	67%	0,42s
PGNtoJS V.3.31 test page	1	0	0%	0,38s
Andere	30	11	37%	0,2s

Titel der Ausstiegsseite



Titel der Ausstiegsseite	Ausstiege	Einmalige Seitenansichten	Ausstiegsrate	Durchschnittliche Generierungszeit
FIDE Elo rating calculator	40	43	93%	0,44s
ICCF Elo rating calculator	32	35	91%	0,22s
China is censoring Google's App Engine	23	23	100%	0,34s
Sizilianisch mit 2. Sc3	18	20	90%	0,15s
Online PGN Viewer	18	18	100%	0,22s
Welcome to Ingram Braun's personal homepage!	11	14	79%	0,09s
Chess replay utilities synopsis	5	13	38%	0,09s
Using both prefetch and prerender on the same source	13	13	100%	0,33s
DHTML-Chess 3 test page	6	10	60%	0,2s
Mythos und Heldensage	9	9	100%	1,3s
Web safe fonts for Biblical Hebrew	9	9	100%	0,37s
Rating calculators introduction	1	7	14%	0,39s
Kommentierte Partien (ESV)	4	6	67%	0,28s
Documents available on Ingram-Braun.net	2	5	40%	1,04s
pgn2html 2.0 test page	2	5	40%	0,26s
Besprechung 'Schicksalsmomente der Schachgeschichte'	4	4	100%	0,16s
Chess Assistant 10 test page	1	4	25%	0,26s
MyChessViewer 2.2 test page	3	4	75%	0,3s
New ChessBase JavaScript replay test page	2	4	50%	0,25s
pgn4web version 2.84 test page	3	4	75%	0,29s
Regel-FAQ für südniedersächsische Schachspieler	3	4	75%	0,17s
Ausstellung 'Krieg ist kein Spiel! - Spiele zum ...'	3	3	100%	0,11s
Das Korbacher Open 2014	2	3	67%	0,1s
Andere	28	36	78%	0,22s

Ausgehende Verweise



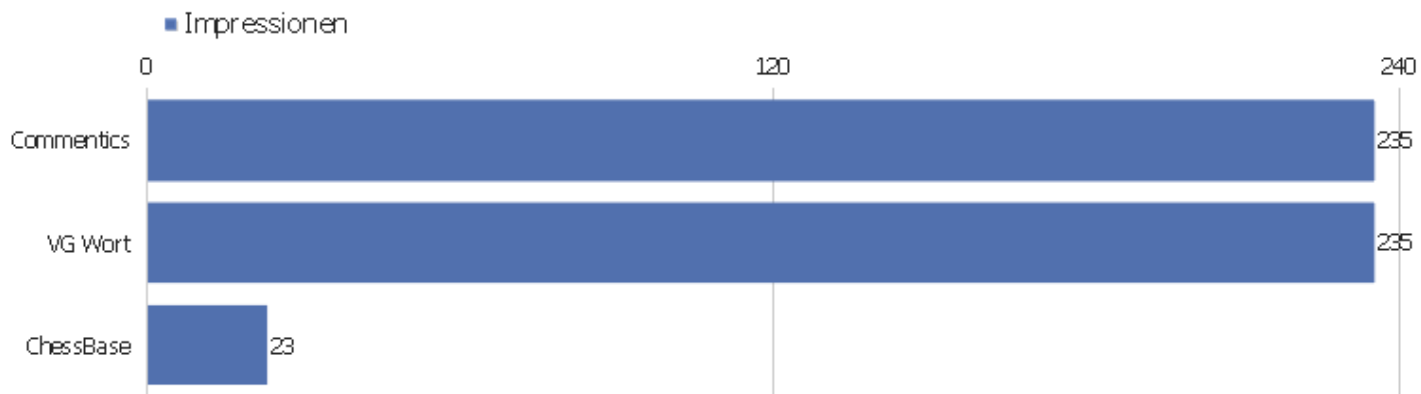
Angeklickte URL	Einmalige Klicks	Klicks
www.schach-goettingen.de	5	10
ratings.fide.com	4	4
www.swnortheim.de	4	5
mdelhey.de	3	4
www.iccf-webchess.com	3	4
schach-goettingen.de	2	3
www.hartwig-hake.de	2	2
www.webpagetest.org	2	2
nsv-online.de	1	1
srk.schachbund.de	1	1
web.archive.org	1	2
www.chesspastebin.com	1	1
www.dhtml-chess.com	1	1
www.fide.com	1	1
www.ford-schachfreunde.de	1	1
www.rochadeeuropa.com	1	1

Downloads



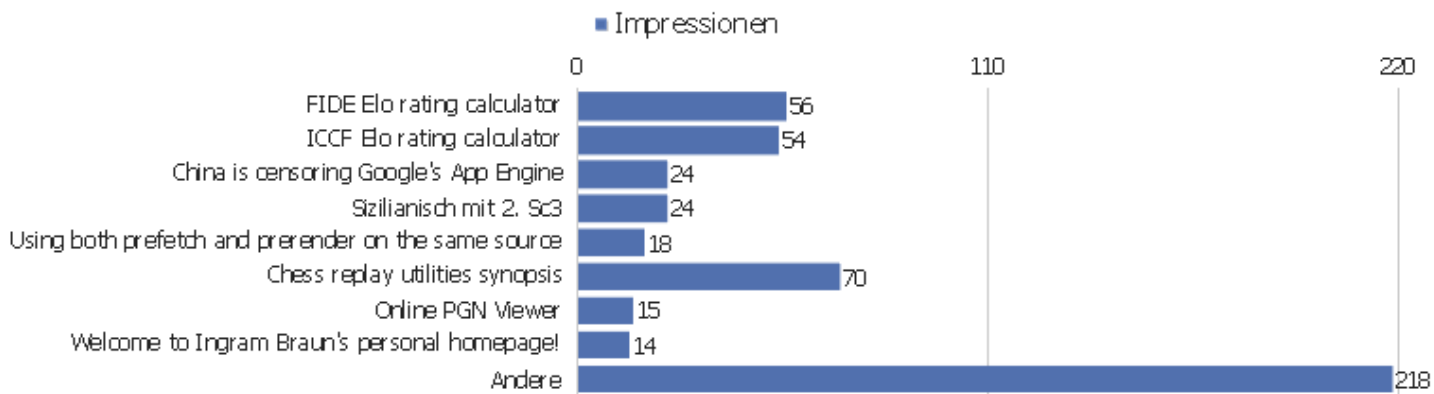
Download-URL	Einmalige Downloads	Downloads
ingram-braun.net	1	2

Inhaltsname



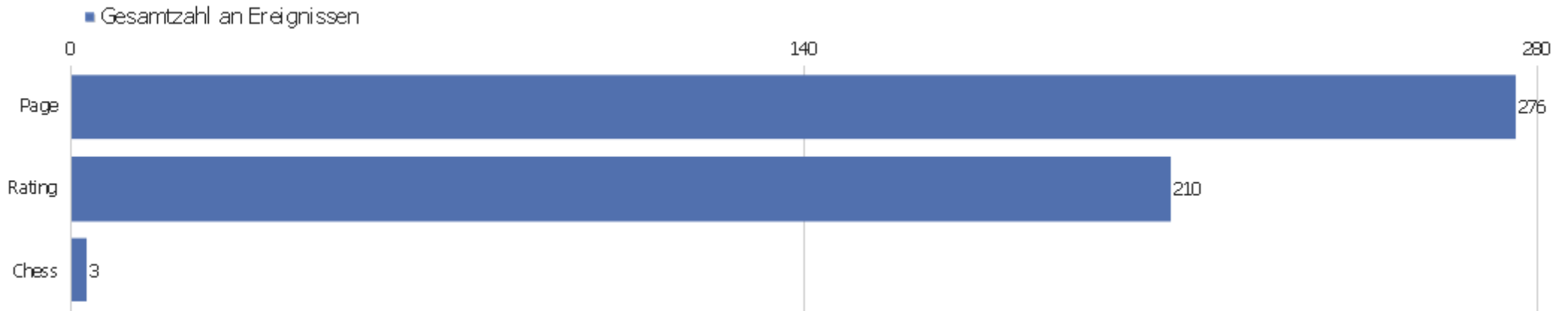
Inhaltsname	Impressionen	Interaktionen	Interaktionsrate
Commentics	235	0	0%
VG Wort	235	0	0%
ChessBase	23	0	0%

Inhaltsteil



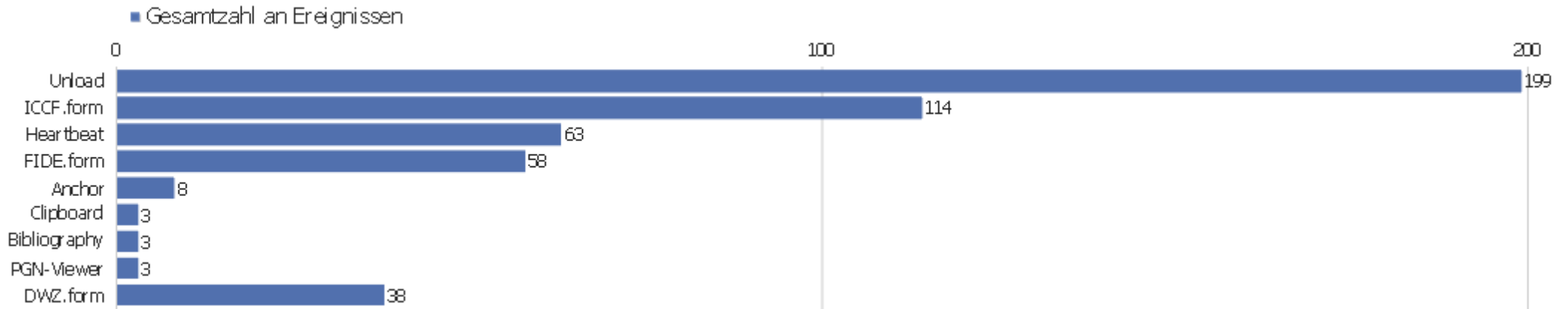
Inhaltsteil	Impressionen	Interaktionen	Interaktionsrate
FIDE Elo rating calculator	56	0	0%
ICCF Elo rating calculator	54	0	0%
China is censoring Google's App Engine	24	0	0%
Sizilianisch mit 2. Sc3	24	0	0%
Using both prefetch and prerender on the same source	18	0	0%
Chess replay utilities synopsis	70	0	0%
Online PGN Viewer	15	0	0%
Welcome to Ingram Braun's personal homepage!	14	0	0%
Besprechung 'Schicksalsmomente der Schachgeschichte	8	0	0%
Chess Assistent 10 test page	8	0	0%
DHTML-Chess 3 test page	12	0	0%
New ChessBase JavaScript replay test page	8	0	0%
PGN viewer by Caissa's Web test page	10	0	0%
Das Korbacher Open 2014	6	0	0%
Kommentierte Partien (ESV)	6	0	0%
Mein Sieg gegen Vlastimil Hort beim Simultan des FSK Lo	6	0	0%
MyChessViewer 2.2 test page	6	0	0%
pgn4web version 2.84 test page	10	0	0%
Rating calculators introduction	6	0	0%
SCID 4.3 JavaScript Viewer test page	8	0	0%
Chess Tempo PGN Viewer test page	6	0	0%
Chess Viewer Deluxe 3.5 test page	4	0	0%
Documents available on ingram-braun.net	4	0	0%
Andere	110	0	0%

Ereigniskategorien



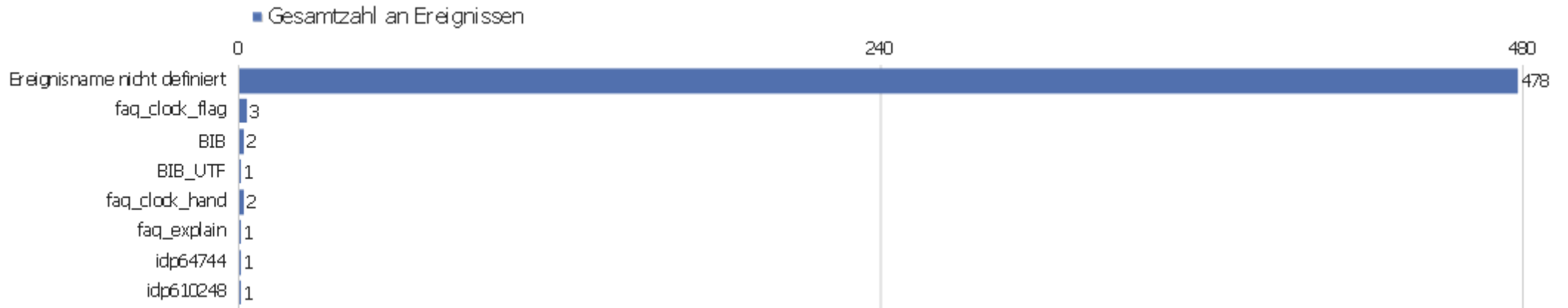
Ereigniskategorie	Gesamtzahl an Ereignissen	Gesamtwert	Minimaler Wert	Maximaler Wert	Ereignisse mit einem Wert	Der Durchschnitt von allen Werten für dieses Event.
Page	276	0	0	0	0	0
Rating	210	1498	0	148	210	7,13
Chess	3	4	0	3	3	1,33

Ereignisaktionen



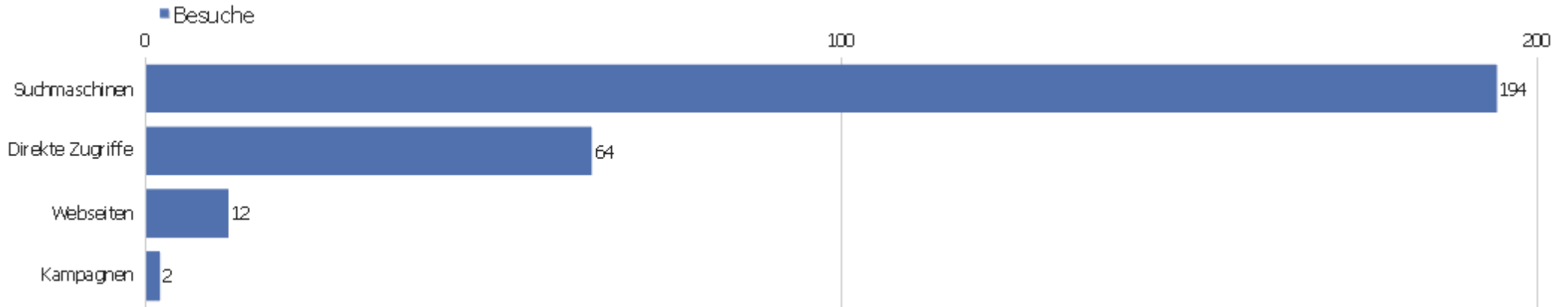
Ereignisaktion	Gesamtzahl an Ereignissen	Gesamtwert	Minimaler Wert	Maximaler Wert	Ereignisse mit einem Wert	Der Durchschnitt von allen Werten für dieses Event.
Unload	199	0	0	0	0	0
ICCF.form	114	895	0	102	114	7,85
Heartbeat	63	0	0	0	0	0
FIDE.form	58	223	0	43	58	3,84
Anchor	8	0	0	0	0	0
Clipboard	3	0	0	0	0	0
Bibliography	3	0	0	0	0	0
PGN-Viewer	3	4	0	3	3	1,33
DWZ.form	38	380	0	19	38	10

Ereignisnamen



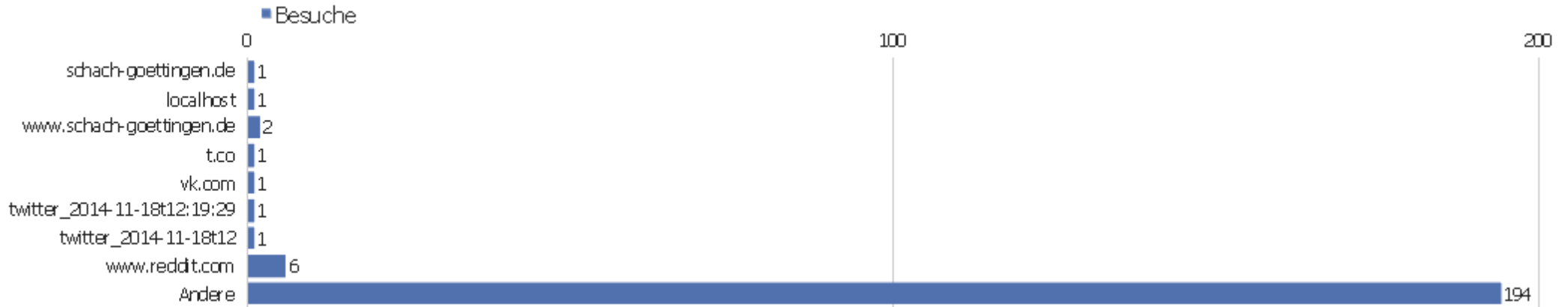
Ereignisname	Gesamtzahl an Ereignissen	Gesamtwert	Minimaler Wert	Maximaler Wert	Ereignisse mit einem Wert	Der Durchschnitt von allen Werten für dieses Event.
Ereignisname nicht definiert	478	1502	0	150	213	7,05
faq_clock_flag	3	0	0	0	0	0
BIB	2	0	0	0	0	0
BIB_UTF	1	0	0	0	0	0
faq_clock_hand	2	0	0	0	0	0
faq_explain	1	0	0	0	0	0
idp64744	1	0	0	0	0	0
idp610248	1	0	0	0	0	0

Verweisart



Verweisart	Besuche	Aktionen	Aktionen pro Besuch	Durchschnittszeit auf der Webseite	Absprungrate	Umsatz
Suchmaschinen	194	883	4,6	00:04:50	28%	0 €
Direkte Zugriffe	64	341	5,3	00:04:53	56%	0 €
Webseiten	12	83	6,9	00:02:31	8%	0 €
Kampagnen	2	4	2	00:00:20	50%	0 €

Alle Verweise



Verweis	Besuche	Aktionen	Aktionen pro Besuch	Durchschnittszeit auf der Webseite	Absprungsrate	Konversionsrate
schach-goettingen.de	1	43	43	00:12:46	0%	0%
localhost	1	2	2	00:00:49	0%	0%
www.schach-goettingen.de	2	11	5,5	00:01:34	50%	0%
t.co	1	4	4	00:00:56	0%	0%
vk.com	1	10	10	00:03:11	0%	0%
twitter_2014-11-18t12:19:29	1	3	3	00:00:40	0%	0%
twitter_2014-11-18t12	1	1	1	00:00:00	100%	0%
www.reddit.com	6	13	2,2	00:01:33	0%	0%
verkehrsgeographie	1	5	5	00:01:14	0%	0%
fleisch kranker rinder aus sudamerika in china verkauf	1	2	2	00:00:15	0%	0%
appengine google china	1	2	2	00:20:01	0%	0%
pgn eingeben online	2	1	0,5	00:00:01	100%	0%
formula calcul elo	1	2	2	00:02:21	0%	0%
latest fide elo rating 2014	1	2	2	00:00:10	0%	0%

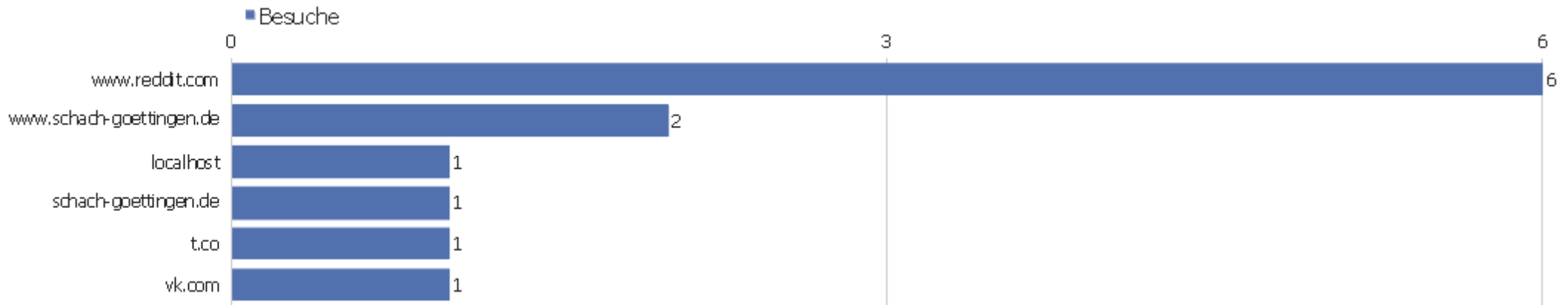
sizilianisch paulsen system	1	2	2	00:00:47	0%	0%
siedlungspolitik geografie	1	1	1	00:00:00	100%	0%
Suchbegriff nicht definiert	185	866	4,7	00:04:56	28%	0%

Suchbegriffe



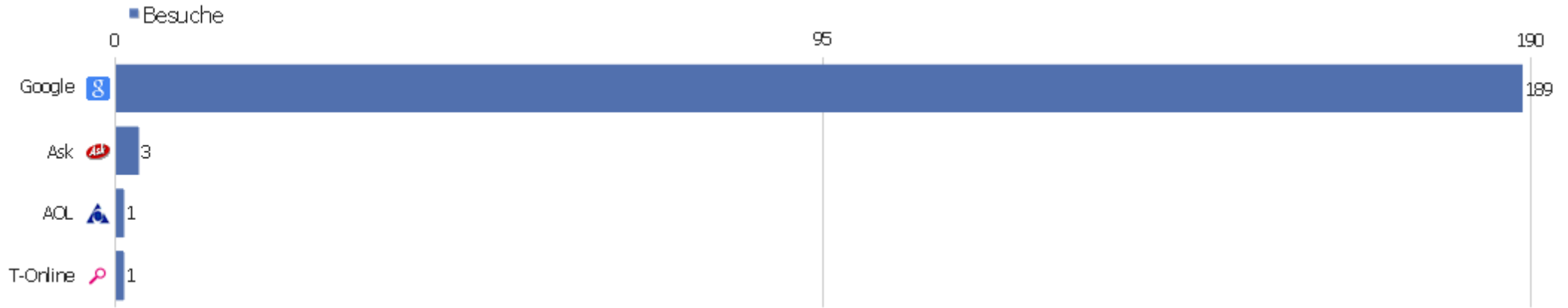
Suchbegriff	Besuche	Aktionen	Aktionen pro Besuch	Durchschnittszeit auf der Webseite	Absprungrate	Umsatz
Suchbegriff nicht definiert	185	866	4,7	00:04:56	28%	0 €
pgn eingeben online	2	1	0,5	00:00:01	100%	0 €
appengine google china	1	2	2	00:20:01	0%	0 €
fleisch kranker rinder aus südamerika in china verkauf	1	2	2	00:00:15	0%	0 €
formula calcul elo	1	2	2	00:02:21	0%	0 €
latest fide elo rating 2014	1	2	2	00:00:10	0%	0 €
siedlungspolitik geografie	1	1	1	00:00:00	100%	0 €
sizilianisch paulsen system	1	2	2	00:00:47	0%	0 €
verkehrsgeographie	1	5	5	00:01:14	0%	0 €

Webseiten



Webseite	Besuche	Aktionen	Aktionen pro Besuch	Durchschnittszeit auf der Webseite	Absprungrate	Umsatz
www.reddit.com	6	13	2,2	00:01:33	0%	0 €
www.schach-goettingen.de	2	11	5,5	00:01:34	50%	0 €
localhost	1	2	2	00:00:49	0%	0 €
schach-goettingen.de	1	43	43	00:12:46	0%	0 €
t.co	1	4	4	00:00:56	0%	0 €
vk.com	1	10	10	00:03:11	0%	0 €

Suchmaschinen



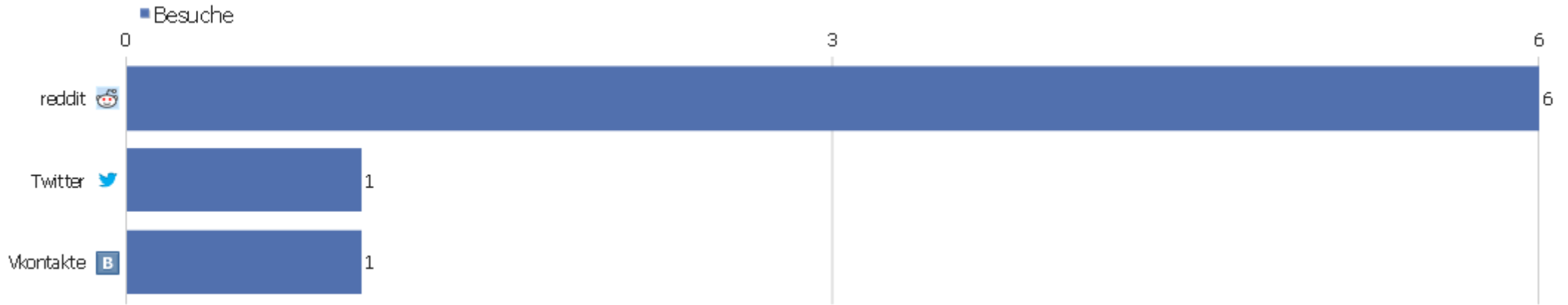
Suchmaschine	Besuche	Aktionen	Aktionen pro Besuch	Durchschnittszeit auf der Webseite	Absprungrate	Umsatz
Google	189	870	4,6	00:04:50	29%	0 €
Ask	3	9	3	00:01:15	0%	0 €
AOL	1	2	2	00:20:01	0%	0 €
T-Online	1	2	2	00:00:15	0%	0 €

Kampagnen



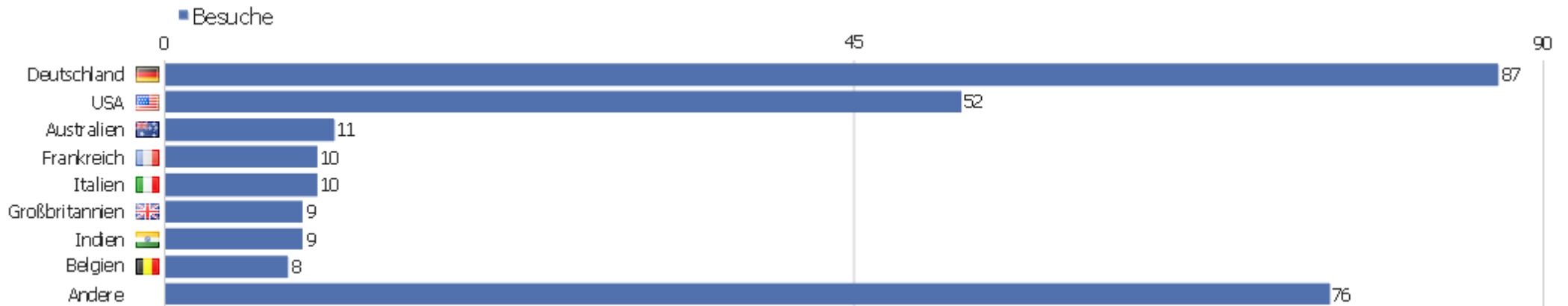
Kampagne	Besuche	Aktionen	Aktionen pro Besuch	Durchschnittszeit auf der Webseite	Absprungrate	Umsatz
twitter_2014-11-18t12	1	1	1	00:00:00	100%	0 €
twitter_2014-11-18t12:19:29	1	3	3	00:00:40	0%	0 €

Soziale Netzwerke











Soziales Netzwerk	Besuche	Aktionen	Aktionen pro Besuch	Durchschnittszeit auf der Webseite	Absprungrate	Konversionsrate
reddit	6	13	2,2	00:01:33	0%	0%
Twitter	1	4	4	00:00:56	0%	0%
Vkontakte	1	10	10	00:03:11	0%	0%

Land

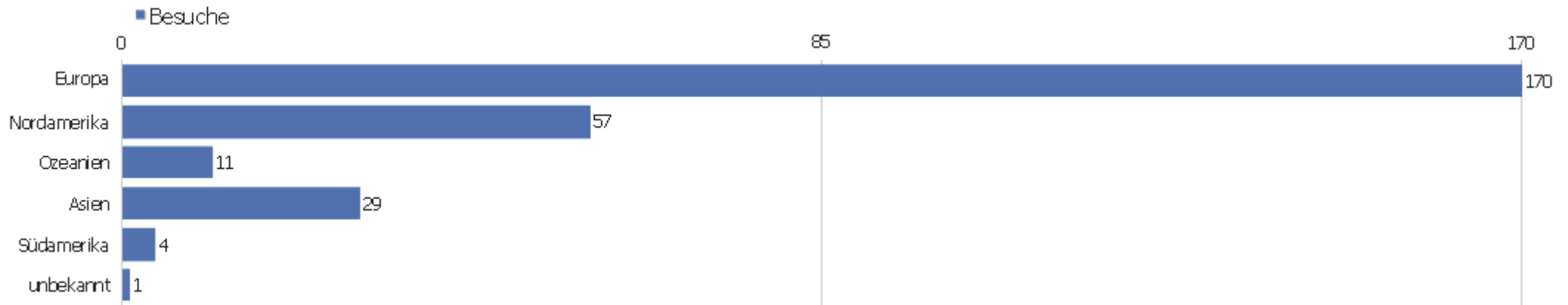


Land	Besuche	Aktionen	Aktionen pro Besuch	Durchschnittszeit auf der Webseite	Absprungrate	Umsatz
Deutschland	87	377	4,3	00:04:00	43%	0 €
USA	52	268	5,2	00:07:49	29%	0 €
Australien	11	68	6,2	00:07:13	27%	0 €
Frankreich	10	97	9,7	00:01:40	50%	0 €
Italien	10	31	3,1	00:02:44	30%	0 €
Großbritannien	9	29	3,2	00:01:18	33%	0 €
Indien	9	38	4,2	00:01:06	33%	0 €
Belgien	8	22	2,8	00:00:46	38%	0 €
Russische Föderation	7	36	5,1	00:04:44	14%	0 €
Israel	5	8	1,6	00:00:43	40%	0 €
Kanada	4	11	2,8	00:00:29	25%	0 €
Dänemark	4	7	1,8	00:00:18	25%	0 €
Spanien	4	7	1,8	00:01:51	50%	0 €
Schweiz	3	18	6	00:15:32	33%	0 €

Republik Korea (Süd)	3	6	2	00:00:15	33%	0 €
 Polen	3	7	2,3	00:00:26	67%	0 €
 Ukraine	3	2	0,7	00:00:01	100%	0 €
 Usbekistan	3	114	38	00:32:24	0%	0 €
 Albanien	2	5	2,5	00:00:29	50%	0 €
 Österreich	2	14	7	00:15:51	0%	0 €
 Brasilien	2	4	2	00:00:28	0%	0 €
 Weissrussland	2	2	1	00:00:01	100%	0 €
 Tschechische Republik	2	3	1,5	00:00:07	50%	0 €
Andere	27	137	5,1	00:05:33	11%	0 €

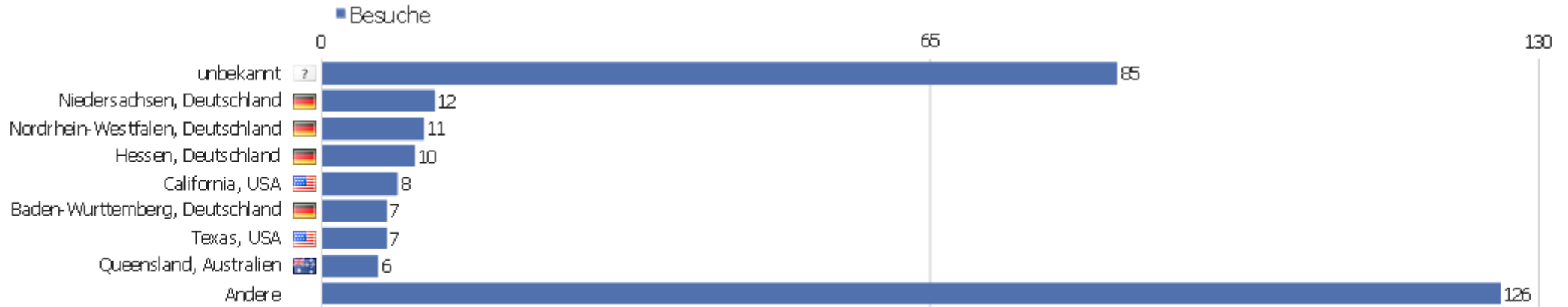


Kontinent











Kontinent	Besuche	Aktionen	Aktionen pro Besuch	Durchschnittszeit auf der Webseite	Absprungrate	Umsatz
Europa	170	722	4,2	00:03:19	39%	0 €
Nordamerika	57	285	5	00:07:35	28%	0 €
Ozeanien	11	68	6,2	00:07:13	27%	0 €
Asien	29	207	7,1	00:06:42	24%	0 €
Südamerika	4	11	2,8	00:00:38	0%	0 €
unbekannt	1	18	18	00:08:59	0%	0 €

Region



Region	Besuche	Aktionen	Aktionen pro Besuch	Durchschnittszeit auf der Webseite	Absprungrate	Umsatz
? unbekannt	85	437	5,1	00:03:51	32%	0 €
🇩🇪 Niedersachsen, Deutschland	12	114	9,5	00:10:21	42%	0 €
🇩🇪 Nordrhein-Westfalen, Deutschland	11	48	4,4	00:01:49	45%	0 €
🇩🇪 Hessen, Deutschland	10	14	1,4	00:01:41	80%	0 €
🇺🇸 California, USA	8	20	2,5	00:03:45	13%	0 €
🇩🇪 Baden-Württemberg, Deutschland	7	28	4	00:03:32	29%	0 €
🇺🇸 Texas, USA	7	99	14,1	00:06:56	14%	0 €
🇦🇺 Queensland, Australien	6	52	8,7	00:03:46	17%	0 €
🇩🇪 Schleswig-Holstein, Deutschland	6	42	7	00:09:01	0%	0 €
🇺🇸 Florida, USA	6	37	6,2	00:37:08	33%	0 €
🇺🇸 New York, USA	6	6	1	00:00:01	100%	0 €
🇩🇪 Bayern, Deutschland	5	15	3	00:07:10	20%	0 €
🇦🇺 Victoria, Australien	3	15	5	00:18:54	0%	0 €
🇨🇭 Geneve, Schweiz	3	18	6	00:15:32	33%	0 €









Delhi, Indien	3	6	2	00:00:27	33%	0 €
 Thuringen, Deutschland	3	4	1,3	00:00:14	67%	0 €
 Berlin, Deutschland	3	4	1,3	00:00:03	67%	0 €
 Illinois, USA	3	59	19,7	00:32:25	33%	0 €
 Ontario, Kanada	3	8	2,7	00:00:32	33%	0 €
 unbekannt, Singapur	2	24	12	00:14:06	0%	0 €
 Antwerpen, Belgien	2	4	2	00:00:29	0%	0 €
 Minsk, Weissrussland	2	2	1	00:00:01	100%	0 €
 Hamburg, Deutschland	2	3	1,5	00:00:11	50%	0 €
Andere	74	252	3,4	00:01:38	31%	0 €



Stadt

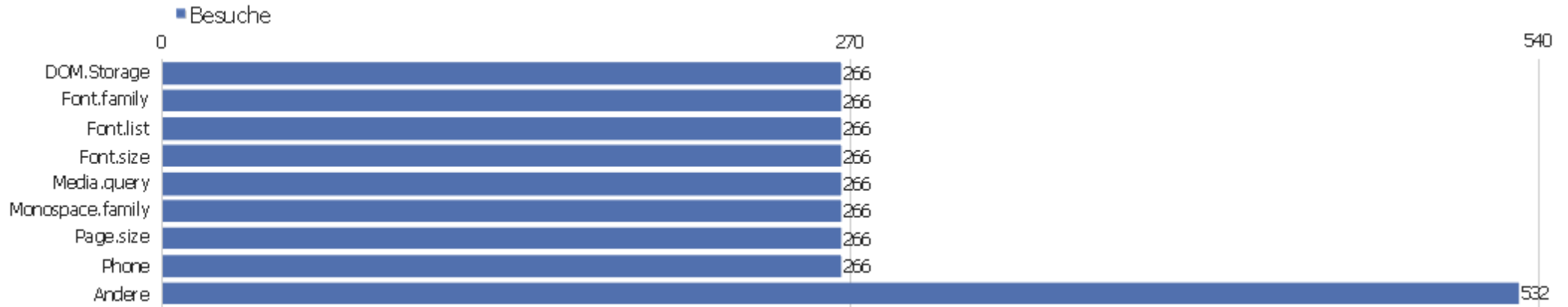


Stadt	Besuche	Aktionen	Aktionen pro Besuch	Durchschnittszeit auf der Webseite	Absprungrate	Umsatz
? unbekannt	85	437	5,1	00:03:51	32%	0 €
🇦🇺 Brisbane, Queensland, Australien	6	52	8,7	00:03:46	17%	0 €
🇺🇸 New York, New York, USA	6	6	1	00:00:01	100%	0 €
🇩🇪 Osdorf, Schleswig-Holstein, Deutschland	5	40	8	00:06:49	0%	0 €
🇺🇸 Wichita Falls, Texas, USA	5	94	18,8	00:08:57	0%	0 €
🇩🇪 Dieburg, Hessen, Deutschland	4	4	1	00:00:00	100%	0 €
🇺🇸 Miami, Florida, USA	4	28	7	00:35:41	25%	0 €
🇩🇪 Berlin, Berlin, Deutschland	3	4	1,3	00:00:03	67%	0 €
🇨🇦 Thornhill, Ontario, Kanada	3	8	2,7	00:00:32	33%	0 €
🇩🇪 Bockenem, Niedersachsen, Deutschland	2	2	1	00:00:09	100%	0 €
🇧🇪 Brussels, Brussels Hoofdstedelijk Gewest, Belgien	2	2	1	00:00:59	100%	0 €
🇩🇪 Brühl, Nordrhein-Westfalen, Deutschland	2	5	2,5	00:00:31	0%	0 €
🇬🇧 Cardiff, Cardiff, Großbritannien	2	16	8	00:04:07	0%	0 €
🇫🇷 Cournon-d'auvergne, Auvergne, Frankreich	2	16	8	00:02:43	50%	0 €

Doncaster, Doncaster, Großbritannien	2	2	1	00:00:10	100%	0 €
 Düsseldorf, Nordrhein-Westfalen, Deutschland	2	2	1	00:00:00	100%	0 €
 Gateshead, Gateshead, Großbritannien	2	3	1,5	00:00:18	50%	0 €
 Göttingen, Niedersachsen, Deutschland	2	48	24	00:06:33	0%	0 €
 Hamburg, Hamburg, Deutschland	2	3	1,5	00:00:11	50%	0 €
 Kassel, Hessen, Deutschland	2	2	1	00:00:11	50%	0 €
 Kaunas, Kauno Apskritis, Litauen	2	8	4	00:00:48	50%	0 €
 Logroño, La Rioja, Spanien	2	2	1	00:03:14	100%	0 €
 Melbourne, Victoria, Australien	2	13	6,5	00:28:12	0%	0 €
Andere	123	514	4,2	00:04:59	29%	0 €



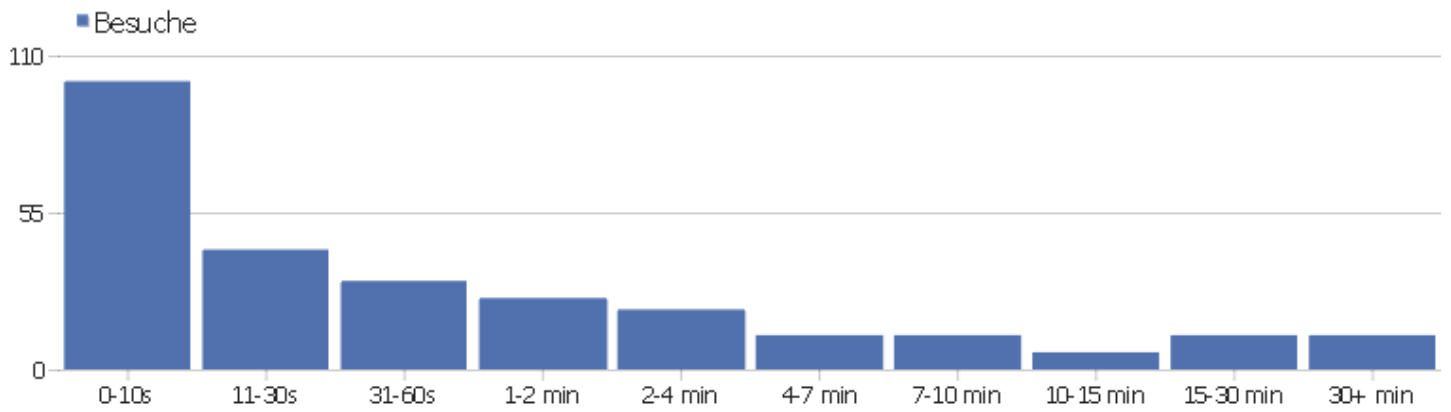
Benutzerdefinierte Variablen



Name der benutzerdefinierten Variable	Besuche	Aktionen	Aktionen pro Besuch	Durchschnittszeit auf der Webseite	Absprungrate	Umsatz
DOM.Storage	266	1302	4,9	00:04:41	33%	0 €
Font.family	266	1302	4,9	00:04:41	33%	0 €
Font.list	266	1302	4,9	00:04:41	33%	0 €
Font.size	266	1302	4,9	00:04:41	33%	0 €
Media.query	266	1302	4,9	00:04:41	33%	0 €
Monospace.family	266	1302	4,9	00:04:41	33%	0 €
Page.size	266	1302	4,9	00:04:41	33%	0 €
Phone	266	1302	4,9	00:04:41	33%	0 €
Touch	266	1302	4,9	00:04:41	33%	0 €
WebGL	266	1302	4,9	00:04:41	33%	0 €
Article.size	0	439	0	00:00:00	0%	0 €
Cache.age	0	439	0	00:00:00	0%	0 €
Cache.time	0	439	0	00:00:00	0%	0 €
Constructor.speed	0	439	0	00:00:00	0%	0 €

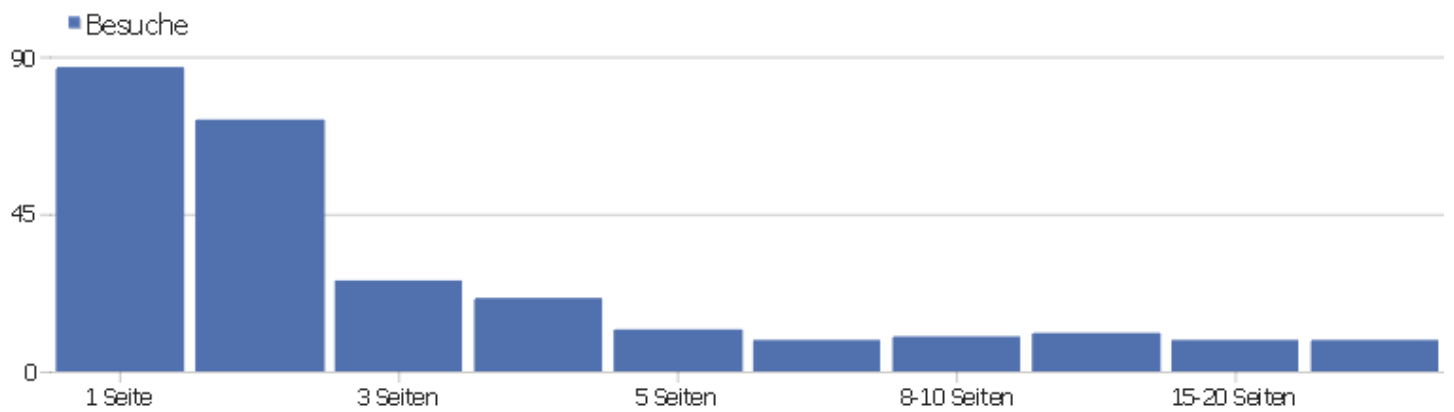
Document.version	0	439	0	00:00:00	0%	0 €
GUI.version	0	439	0	00:00:00	0%	0 €
Hyphenation	0	439	0	00:00:00	0%	0 €
Rendering	0	439	0	00:00:00	0%	0 €
ICCF.execution	0	114	0	00:00:00	0%	0 €
ICCF.finished.games	0	114	0	00:00:00	0%	0 €
ICCF.games	0	114	0	00:00:00	0%	0 €
ICCF.rating.old	0	114	0	00:00:00	0%	0 €
ICCF.status	0	114	0	00:00:00	0%	0 €
Andere	0	748	0	00:00:00	0%	0 €

Besuchslänge



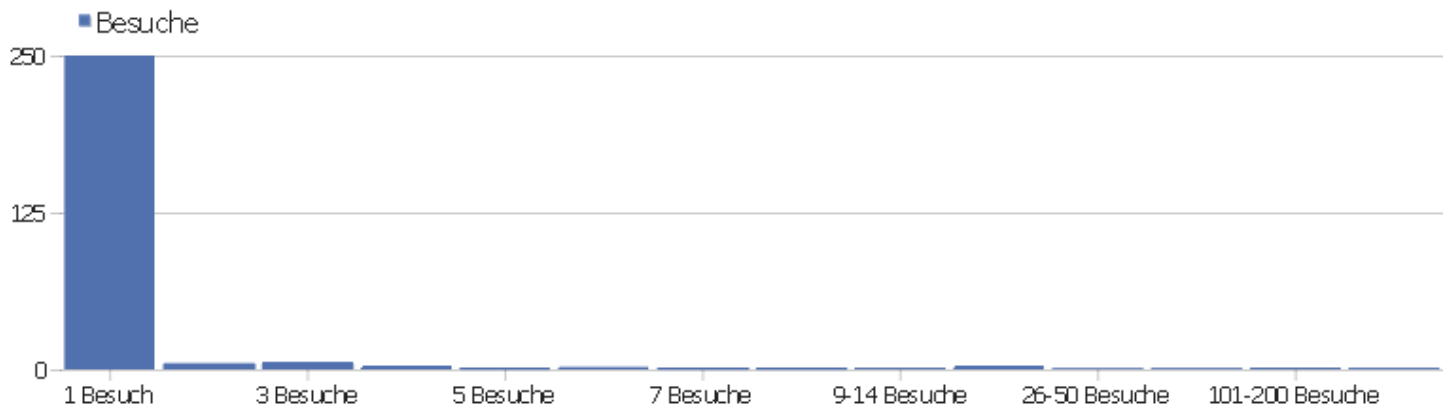
Besuchsdauer	Besuche
0-10s	101
11-30s	42
31-60s	31
1-2 min	25
2-4 min	21
4-7 min	12
7-10 min	12
10-15 min	6
15-30 min	12
30+ min	12

Seiten pro Besuch



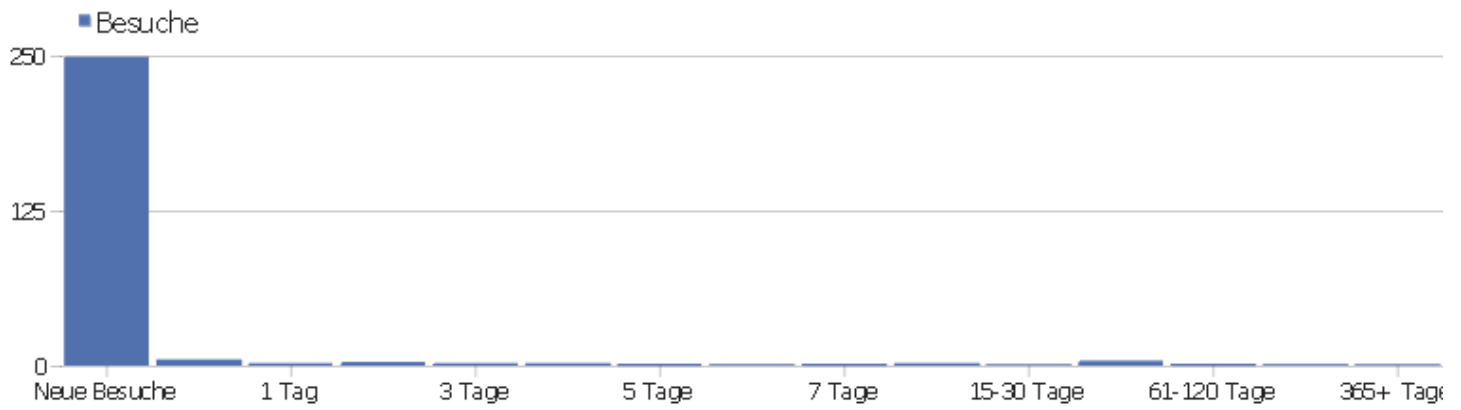
Seiten pro Besuch	Besuche
1 Seite	87
2 Seiten	72
3 Seiten	26
4 Seiten	21
5 Seiten	12
6-7 Seiten	9
8-10 Seiten	10
11-14 Seiten	11
15-20 Seiten	9
21+ Seiten	9

Besuche nach Besuchszahl



Besuche nach Besuchszahl	Besuche	% Besuche
1 Besuch	250	92%
2 Besuche	5	2%
3 Besuche	6	2%
4 Besuche	3	1%
5 Besuche	1	0%
6 Besuche	2	1%
7 Besuche	1	0%
8 Besuche	1	0%
9-14 Besuche	0	0%
15-25 Besuche	3	1%
26-50 Besuche	0	0%
51-100 Besuche	0	0%
101-200 Besuche	0	0%
201+ Besuche	0	0%

Besuche pro Tage seit letztem Besuch



Besuche pro Tage seit letztem Besuch	Besuche
Neue Besuche	249
0 Tage	5
1 Tag	2
2 Tage	3
3 Tage	2
4 Tage	2
5 Tage	1
6 Tage	0
7 Tage	1
8-14 Tage	2
15-30 Tage	0
31-60 Tage	4
61-120 Tage	1
121-364 Tage	0
365+ Tage	0

Wiederkehrende Besuche



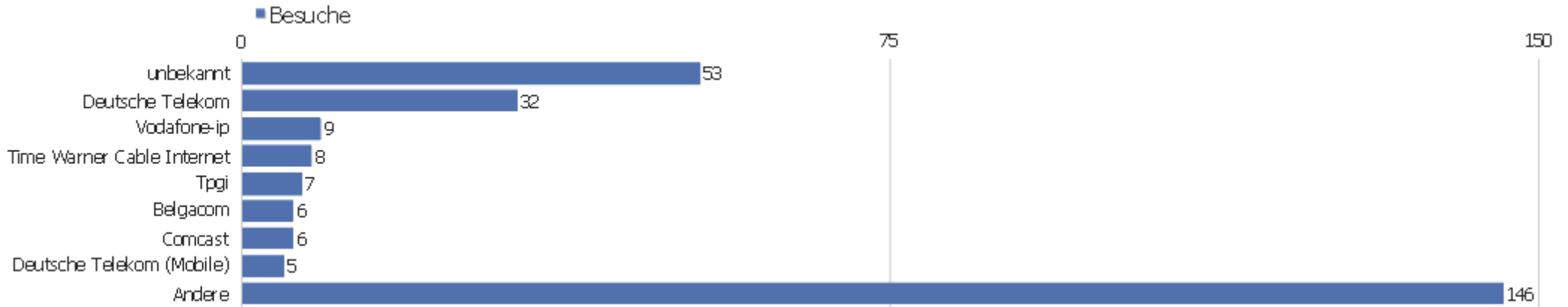
Name	Wert
Eindeutige wiederkehrende Besucher	11
Wiederkehrende Benutzer	0
Wiederkehrende Besuche	23
Aktionen bei wiederkehrenden Besuchen	170
Maximale Aktionen eines wiederkehrenden Besuchs	49
Absprungrate bei wiederkehrenden Besuchen	48%
Aktionen pro wiederkehrendem Besuch	7,4
Durchschnittszeit von wiederkehrenden Besuchen	00:09:19

IP Protokoll Entwicklung



Name	Wert
IPv4	272
IPv6	0
Tunnel Teredo	0
Tunnel 6to4	0
Anzahl von IPv4 Besuchern	100%
Anzahl von IPv6 Besuchern	0%
IPv6Usage_Teredo_rate	0%
IPv6Usage_Tun6to4_rate	0%

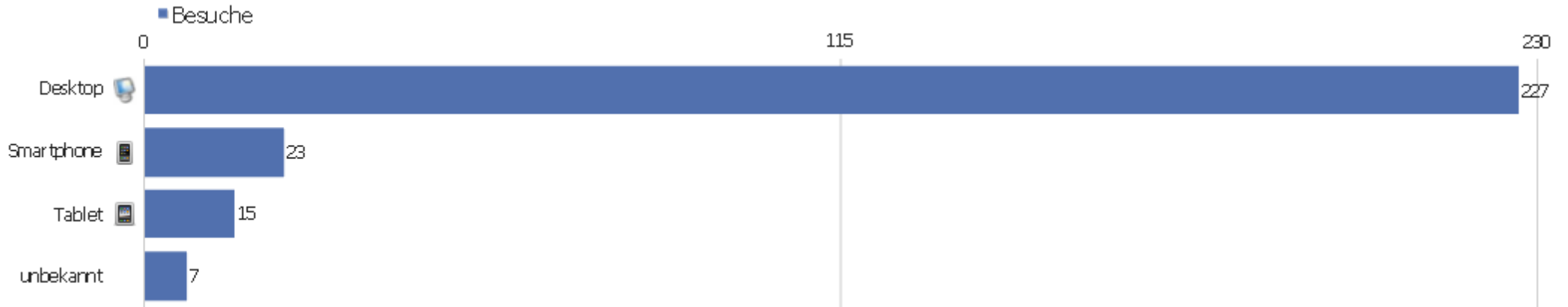
Provider



Provider	Besuche	Aktionen	Aktionen pro Besuch	Durchschnittszeit auf der Webseite	Absprungrate	Konversionsrate
unbekannt	53	264	5	00:03:11	36%	0%
Deutsche Telekom	32	102	3,2	00:02:38	50%	0%
Vodafone-ip	9	58	6,4	00:04:53	67%	0%
Time Warner Cable Internet	8	102	12,8	00:05:44	0%	0%
Tpgi	7	35	5	00:02:31	43%	0%
Belgacom	6	18	3	00:01:00	50%	0%
Comcast	6	16	2,7	00:00:53	17%	0%
Deutsche Telekom (Mobile)	5	19	3,8	00:09:05	60%	0%
Kabel-deutschland	5	31	6,2	00:01:41	20%	0%
Telecomitalia	5	8	1,6	00:00:21	40%	0%
Tripleplugandplay	5	40	8	00:06:49	0%	0%
Bellsouth	4	28	7	00:35:41	25%	0%
Btcentralplus	4	5	1,3	00:00:14	75%	0%
Sbcglobal	4	60	15	00:24:31	25%	0%

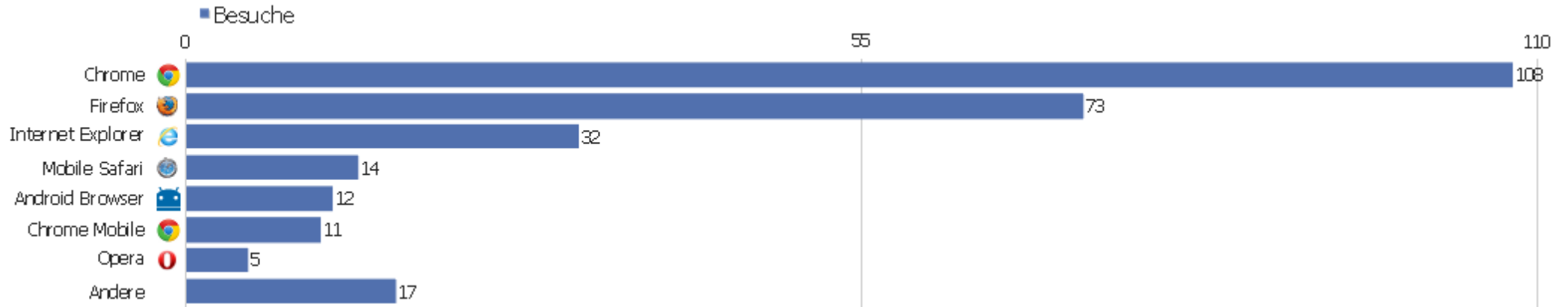
Airtel	3	6	2	00:00:27	33%	0%
Bezeqint	3	5	1,7	00:01:00	33%	0%
Bluewin	3	18	6	00:15:32	33%	0%
mediaWays - Telefonica	3	9	3	00:11:56	0%	0%
Free	3	76	25,3	00:04:22	33%	0%
Rogers	3	8	2,7	00:00:32	33%	0%
Orange	3	16	5,3	00:01:04	33%	0%
Adversary	2	13	6,5	00:28:12	0%	0%
O2	2	6	3	00:08:16	50%	0%
Andere	92	365	4	00:04:21	28%	0%

Gerätetyp



Gerätetyp	Besuche	Aktionen	Aktionen pro Besuch	Durchschnittszeit auf der Webseite	Absprungrate	Konversionsrate
Desktop	227	1201	5,3	00:05:19	29%	0%
Smartphone	23	74	3,2	00:01:23	61%	0%
Tablet	15	26	1,7	00:01:35	60%	0%
unbekannt	7	10	1,4	00:03:02	57%	0%

Besucher-Browser

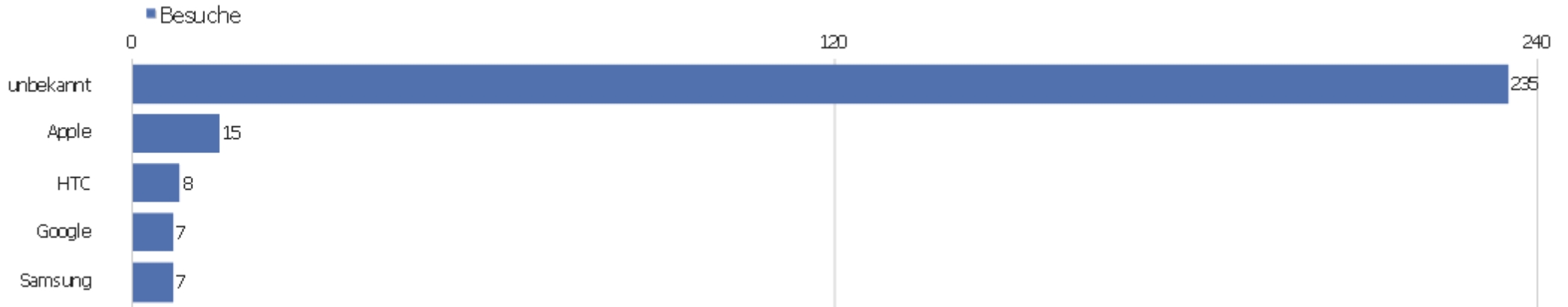


Browser	Besuche	Aktionen	Aktionen pro Besuch	Durchschnittszeit auf der Webseite	Absprungrate	Konversionsrate
Chrome	108	683	6,3	00:06:40	18%	0%
Firefox	73	215	2,9	00:03:29	44%	0%
Internet Explorer	32	243	7,6	00:05:47	31%	0%
Mobile Safari	14	24	1,7	00:01:50	57%	0%
Android Browser	12	12	1	00:00:02	92%	0%
Chrome Mobile	11	63	5,7	00:02:40	27%	0%
Opera	5	22	4,4	00:04:21	40%	0%
Safari	5	8	1,6	00:01:25	40%	0%
Maxthon	3	8	2,7	00:10:14	33%	0%
unbekannt	2	2	1	00:00:01	100%	0%
Yandex Browser	2	22	11	00:03:17	0%	0%
Chrome Mobile iOS	1	1	1	00:00:00	100%	0%
Chromium	1	4	4	00:01:01	0%	0%
Iron	1	1	1	00:00:02	100%	0%

Iceweasel	1	2	2	00:00:44	0%	0%
 Opera Mini	1	1	1	00:00:00	100%	0%

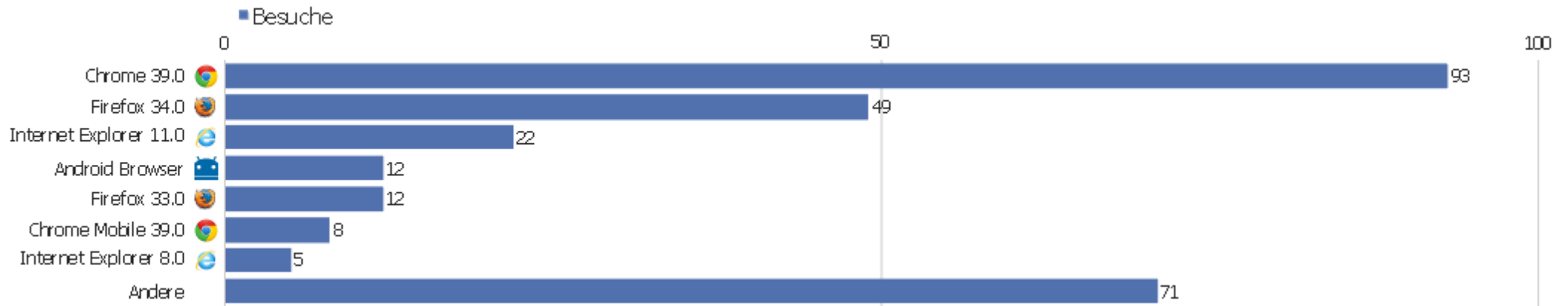


Gerätemarkre










Gerätemarkre	Besuche	Aktionen	Aktionen pro Besuch	Durchschnittszeit auf der Webseite	Absprungsrate	Konversionsrate
unbekannt	235	1212	5,2	00:05:13	30%	0%
🍏 Apple	15	25	1,7	00:01:43	60%	0%
📱 HTC	8	8	1	00:00:01	100%	0%
🌐 Google	7	56	8	00:03:46	14%	0%
📱 Samsung	7	10	1,4	00:00:28	57%	0%

Browserversion

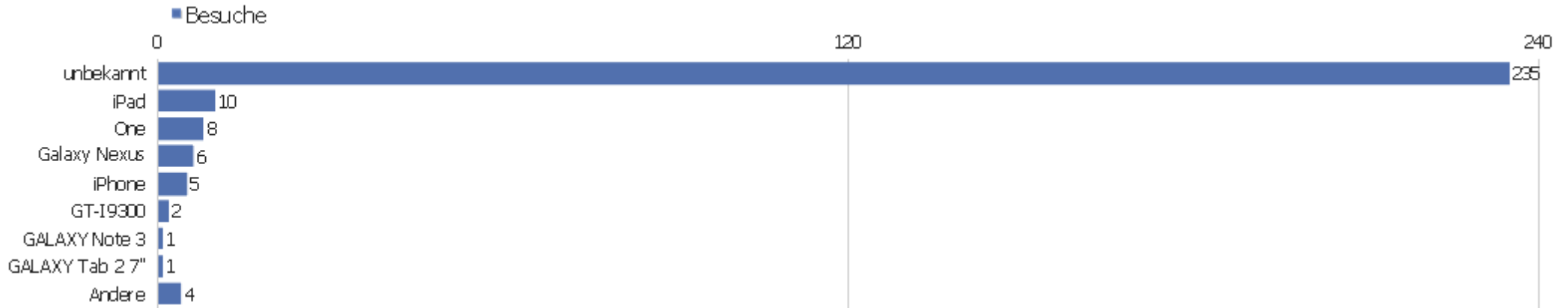


Browserversion	Besuche	Aktionen	Aktionen pro Besuch	Durchschnittszeit auf der Webseite	Absprungrate	Konversionsrate
Chrome 39.0	93	650	7	00:06:18	11%	0%
Firefox 34.0	49	157	3,2	00:02:57	49%	0%
Internet Explorer 11.0	22	122	5,5	00:05:36	32%	0%
Android Browser	12	12	1	00:00:02	92%	0%
Firefox 33.0	12	36	3	00:07:12	25%	0%
Chrome Mobile 39.0	8	56	7	00:02:55	25%	0%
Internet Explorer 8.0	5	21	4,2	00:00:59	40%	0%
Mobile Safari 7.0	5	12	2,4	00:00:25	40%	0%
Chrome 34.0	4	4	1	00:00:01	100%	0%
Chrome 38.0	4	6	1,5	00:06:44	50%	0%
Internet Explorer 9.0	4	99	24,8	00:14:10	0%	0%
Mobile Safari	4	6	1,5	00:05:12	50%	0%
Safari 8.0	4	6	1,5	00:01:39	50%	0%
Chrome 40.0	3	6	2	00:00:24	67%	0%

Firefox 32.0	3	6	2	00:00:20	33%	0%
 Mobile Safari 8.0	3	3	1	00:00:02	100%	0%
 Maxthon 4.4	3	8	2,7	00:10:14	33%	0%
 Opera 12.17	3	6	2	00:02:32	67%	0%
 Chrome 35.0	2	4	2	00:00:18	50%	0%
 Chrome 37.0	2	13	6,5	00:52:27	0%	0%
unbekannt	2	2	1	00:00:01	100%	0%
 Yandex Browser 14.10	2	22	11	00:03:17	0%	0%
 Chrome Mobile iOS 39.0	1	1	1	00:00:00	100%	0%
Andere	22	53	2,4	00:02:10	41%	0%

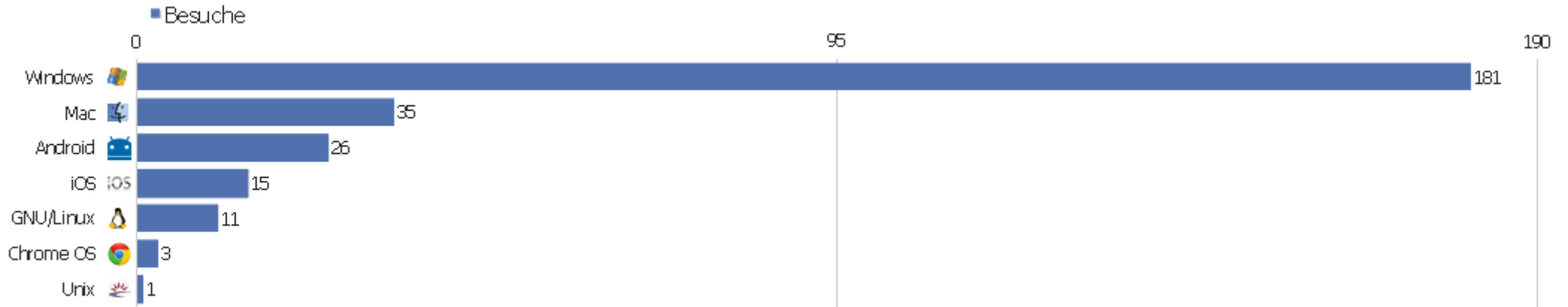


Gerätemodell



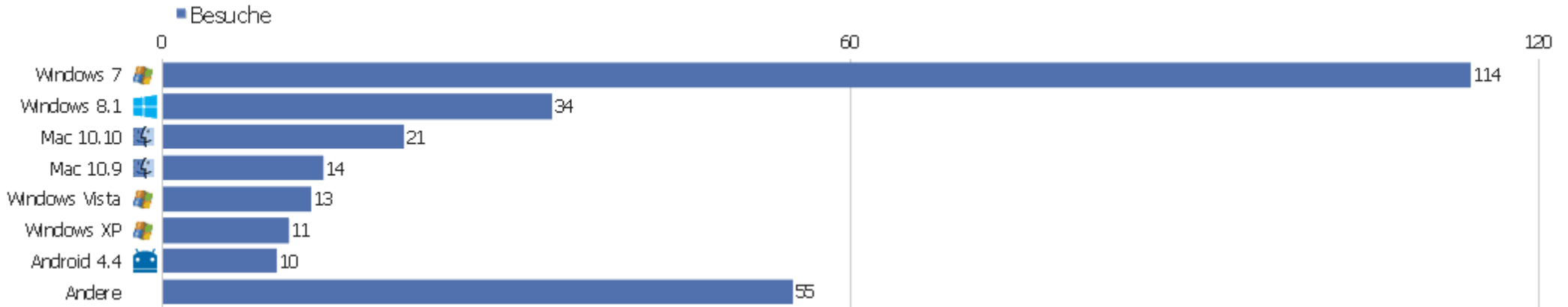
Gerätemodell	Besuche	Aktionen	Aktionen pro Besuch	Durchschnittszeit auf der Webseite	Absprungrate	Konversionsrate
unbekannt	235	1212	5,2	00:05:13	30%	0%
iPad	10	18	1,8	00:02:17	60%	0%
One	8	8	1	00:00:01	100%	0%
Galaxy Nexus	6	52	8,7	00:03:46	17%	0%
iPhone	5	7	1,4	00:00:35	60%	0%
GT-I9300	2	1	0,5	00:00:01	100%	0%
GALAXY Note 3	1	3	3	00:00:38	0%	0%
GALAXY Tab 2 7"	1	2	2	00:00:21	0%	0%
GALAXY Tab 2 10.1" WiFi	1	1	1	00:00:01	100%	0%
GT-I9060	1	2	2	00:02:16	0%	0%
Nexus 5	1	4	4	00:03:48	0%	0%
SM-N910V	1	1	1	00:00:00	100%	0%

Betriebssystem Familien










Betriebssystem-Familie	Besuche	Aktionen	Aktionen pro Besuch	Durchschnittszeit auf der Webseite	Absprungrate	Konversionsrate
Windows	181	1061	5,9	00:05:40	27%	0%
Mac	35	94	2,7	00:04:14	40%	0%
Android	26	79	3	00:01:55	62%	0%
iOS	15	25	1,7	00:01:43	60%	0%
GNU/Linux	11	46	4,2	00:02:49	36%	0%
Chrome OS	3	5	1,7	00:00:22	33%	0%
Unix	1	1	1	00:00:00	100%	0%

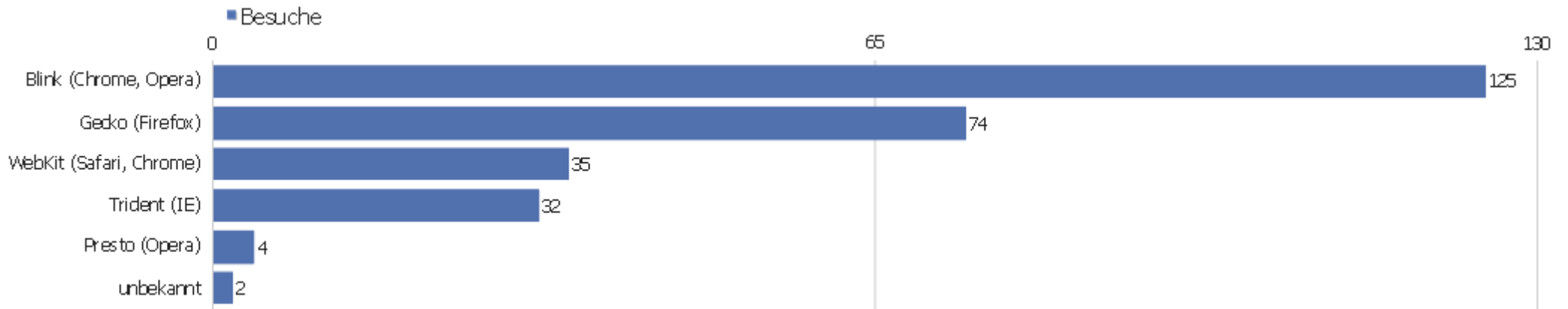
Betriebssystem Versionen



Betriebssystem Versionen	Besuche	Aktionen	Aktionen pro Besuch	Durchschnittszeit auf der Webseite	Absprungrate	Konversionsrate
Windows 7	114	706	6,2	00:05:15	28%	0%
Windows 8.1	34	210	6,2	00:09:18	21%	0%
Mac 10.10	21	54	2,6	00:03:55	43%	0%
Mac 10.9	14	40	2,9	00:04:43	36%	0%
Windows Vista	13	50	3,8	00:06:00	31%	0%
Windows XP	11	52	4,7	00:01:14	36%	0%
Android 4.4	10	12	1,2	00:00:04	90%	0%
Windows 8	9	43	4,8	00:02:10	11%	0%
Android 4.3	8	53	6,6	00:02:50	38%	0%
GNU/Linux	8	41	5,1	00:03:45	25%	0%
iOS 7.1	5	12	2,4	00:00:25	40%	0%
iOS 8.0	5	7	1,4	00:04:10	60%	0%
Android 4.2	4	6	1,5	00:00:40	50%	0%
Android	3	4	1,3	00:06:42	67%	0%

iOS 8.1	3	3	1	00:00:02	100%	0%
 Ubuntu	3	5	1,7	00:00:21	67%	0%
 Chrome OS 6310.68	2	3	1,5	00:00:18	50%	0%
 Android 5.0	1	4	4	00:03:48	0%	0%
 Chrome OS 6310.61	1	2	2	00:00:29	0%	0%
 iOS 5.1	1	1	1	00:00:00	100%	0%
 iOS 6.1	1	2	2	00:02:42	0%	0%
 NetBSD	1	1	1	00:00:00	100%	0%

Browser



Browser	Besuche	Aktionen	Aktionen pro Besuch	Durchschnittszeit auf der Webseite	Absprungrate	Konversionsrate
Blink (Chrome, Opera)	125	789	6,3	00:06:10	18%	0%
Gecko (Firefox)	74	217	2,9	00:03:27	43%	0%
WebKit (Safari, Chrome)	35	53	1,5	00:01:50	66%	0%
Trident (IE)	32	243	7,6	00:05:47	31%	0%
Presto (Opera)	4	7	1,8	00:01:54	75%	0%
unbekannt	2	2	1	00:00:01	100%	0%