



Ingram Braun's personal homepage

Zeitspanne: Woche 9 Februar - 15 Februar 2015

Wochenstatistik für ingram-braun.net

Campaign Names

Es stehen keine Daten für diesen Bericht zur Verfügung.

Campaign Keywords

Es stehen keine Daten für diesen Bericht zur Verfügung.

Campaign Sources

Es stehen keine Daten für diesen Bericht zur Verfügung.

Campaign Mediums

Es stehen keine Daten für diesen Bericht zur Verfügung.

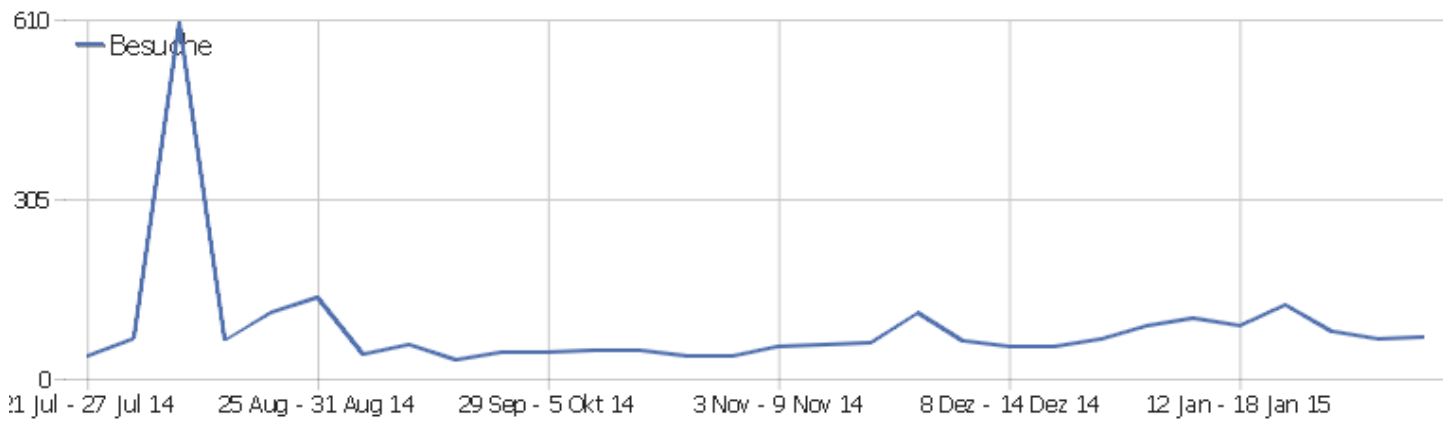
Campaign Contents

Es stehen keine Daten für diesen Bericht zur Verfügung.

Campaign Source - Medium

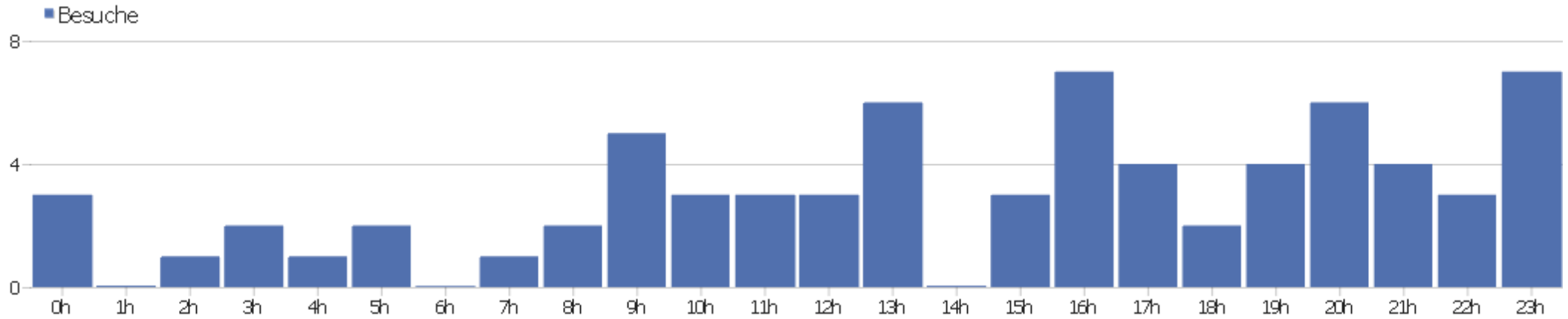
Es stehen keine Daten für diesen Bericht zur Verfügung.

Besucherüberblick



Name	Wert
Eindeutige Besucher	71
Besuche	72
Aktionen	349
Maximale Aktionen pro Besuch	48
Aktionen pro Besuch	4,8
Durchschnittliche Besuchszeit (in Sekunden)	00:01:49
Absprungrate	18%

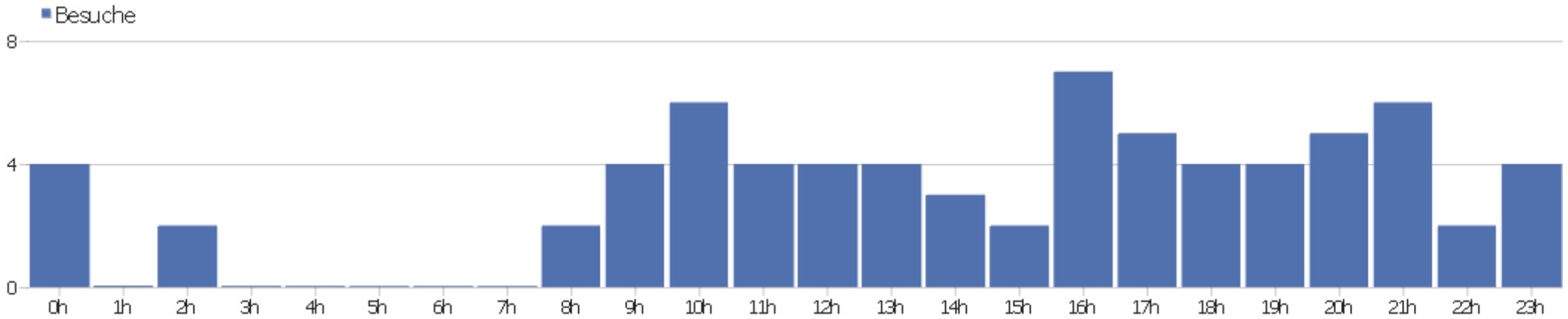
Besuche nach Server-Zeit



Server-Zeit	Besuche	Aktionen	Aktionen pro Besuch	Durchschnittszeit auf der Webseite	Absprungrate	Umsatz
0h	3	6	2	00:00:13	33%	0 €
1h	0	0	0	00:00:00	0%	0 €
2h	1	2	2	00:00:21	0%	0 €
3h	2	7	3,5	00:00:51	50%	0 €
4h	1	3	3	00:00:35	0%	0 €
5h	2	4	2	00:00:02	50%	0 €
6h	0	0	0	00:00:00	0%	0 €
7h	1	6	6	00:01:11	0%	0 €
8h	2	21	10,5	00:01:32	0%	0 €
9h	5	26	5,2	00:03:19	0%	0 €
10h	3	10	3,3	00:00:33	0%	0 €
11h	3	6	2	00:00:21	33%	0 €
12h	3	27	9	00:06:27	0%	0 €
13h	6	31	5,2	00:01:29	17%	0 €

14h	0	0	0	00:00:00	0%	0 €
15h	3	9	3	00:01:33	0%	0 €
16h	7	22	3,1	00:01:12	43%	0 €
17h	4	57	14,3	00:05:38	25%	0 €
18h	2	3	1,5	00:00:10	50%	0 €
19h	4	53	13,3	00:03:23	0%	0 €
20h	6	18	3	00:02:14	17%	0 €
21h	4	11	2,8	00:01:21	25%	0 €
22h	3	7	2,3	00:00:17	33%	0 €
23h	7	20	2,9	00:00:56	0%	0 €

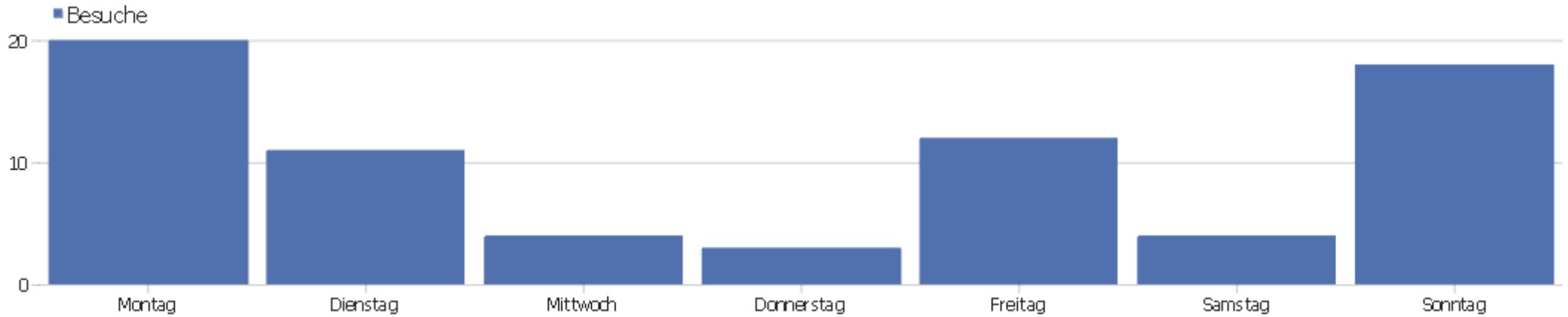
Besuche nach lokaler Zeit



Ortszeit	Besuche	Aktionen	Aktionen pro Besuch	Durchschnittszeit auf der Webseite	Absprungrate	Konversionsrate
0h	4	9	2,3	00:00:16	25%	0%
1h	0	0	0	00:00:00	0%	0%
2h	2	6	3	00:00:25	0%	0%
3h	0	0	0	00:00:00	0%	0%
4h	0	0	0	00:00:00	0%	0%
5h	0	0	0	00:00:00	0%	0%
6h	0	0	0	00:00:00	0%	0%
7h	0	0	0	00:00:00	0%	0%
8h	2	11	5,5	00:01:03	0%	0%
9h	4	65	16,3	00:06:20	0%	0%
10h	6	14	2,3	00:00:20	33%	0%
11h	4	16	4	00:03:37	0%	0%
12h	4	27	6,8	00:02:53	0%	0%
13h	4	24	6	00:00:56	0%	0%

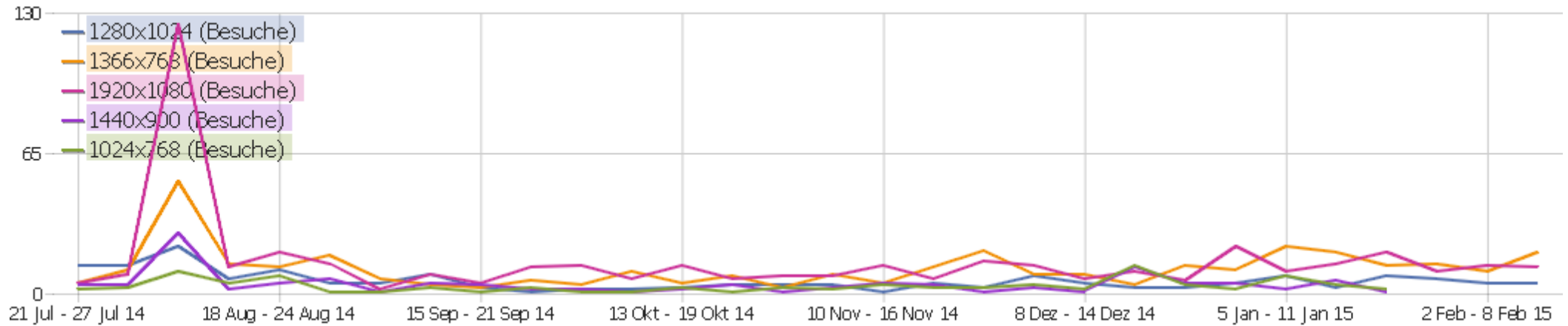
14h	3	6	2	00:00:14	33%	0%
15h	2	7	3,5	00:02:14	0%	0%
16h	7	23	3,3	00:02:46	43%	0%
17h	5	19	3,8	00:00:43	20%	0%
18h	4	46	11,5	00:01:59	50%	0%
19h	4	15	3,8	00:01:37	0%	0%
20h	5	13	2,6	00:00:41	20%	0%
21h	6	22	3,7	00:02:51	17%	0%
22h	2	3	1,5	00:00:11	50%	0%
23h	4	23	5,8	00:01:37	0%	0%

Besuche nach Wochentagen



Wochentag	Besuche	Aktionen	Aktionen pro Besuch	Durchschnittszeit auf der Webseite	Absprungrate	Konversionsrate
Montag	20	74	3,7	00:01:38	20%	0%
Dienstag	11	76	6,9	00:01:34	9%	0%
Mittwoch	4	20	5	00:01:06	0%	0%
Donnerstag	3	5	1,7	00:00:16	33%	0%
Freitag	12	39	3,3	00:01:33	17%	0%
Samstag	4	20	5	00:02:46	0%	0%
Sonntag	18	115	6,4	00:02:34	28%	0%

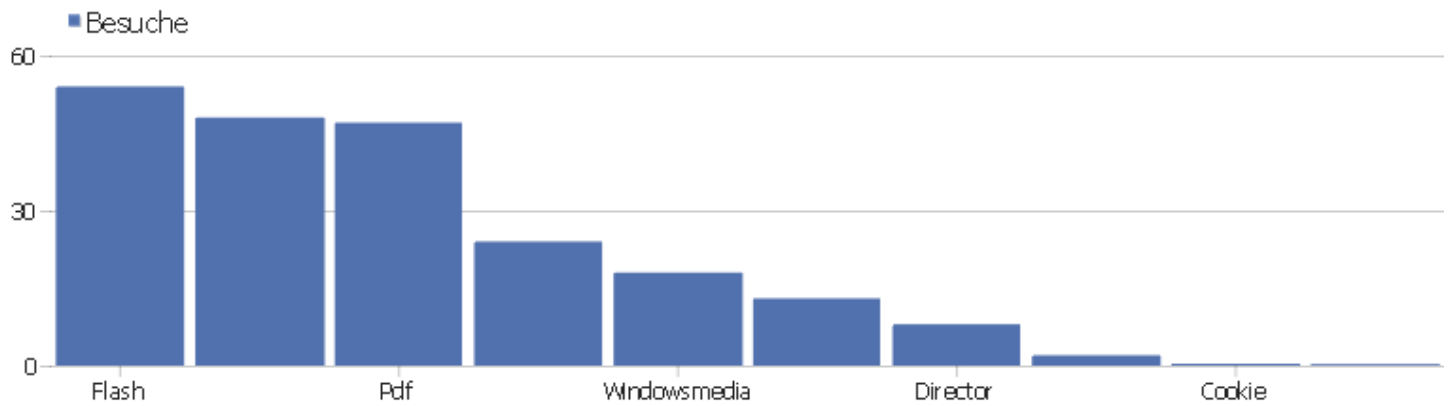
Bildschirmauflösungen













Auflösung	Besuche	Aktionen	Aktionen pro Besuch	Durchschnittszeit auf der Webseite	Absprungrate	Konversionsrate
1366x768	19	142	7,5	00:03:47	16%	0%
1920x1080	12	65	5,4	00:01:16	25%	0%
1280x800	7	27	3,9	00:00:46	0%	0%
1280x1024	5	26	5,2	00:00:46	0%	0%
1680x1050	5	18	3,6	00:01:46	0%	0%
1920x1200	3	20	6,7	00:02:25	0%	0%
320x480	2	5	2,5	00:00:28	0%	0%
360x640	2	6	3	00:00:28	0%	0%
1024x768	2	3	1,5	00:00:06	50%	0%
1600x900	2	4	2	00:05:41	50%	0%
640x1136	1	1	1	00:00:00	100%	0%
768x1024	1	1	1	00:00:00	100%	0%
854x534	1	3	3	00:00:18	0%	0%
1024x600	1	5	5	00:00:47	0%	0%

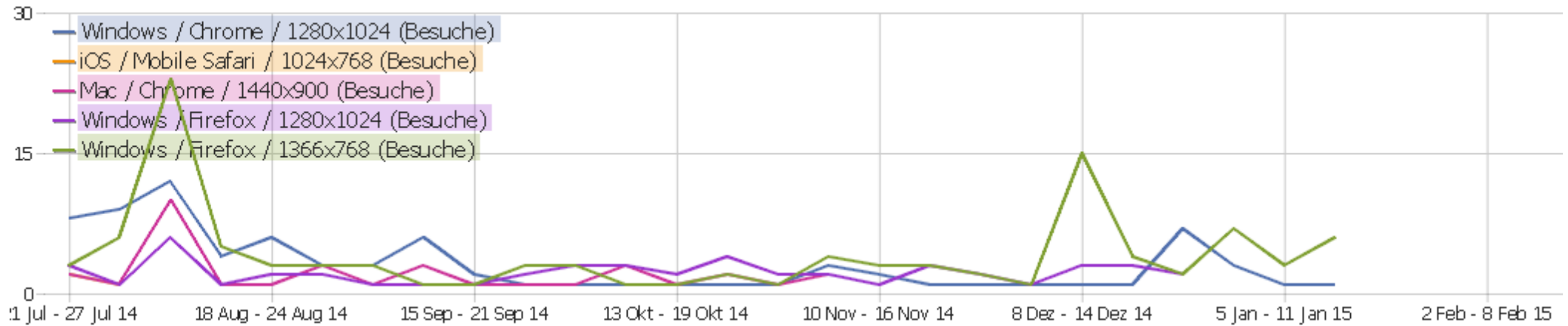
1125x2001	1	6	6	00:01:41	0%	0%
1152x720	1	2	2	00:00:20	0%	0%
1360x768	1	3	3	00:00:41	0%	0%
1536x864	1	2	2	00:00:14	0%	0%
1536x2048	1	1	1	00:00:00	100%	0%
1600x1024	1	1	1	00:00:00	100%	0%
2160x1440	1	3	3	00:00:04	0%	0%
2560x1440	1	4	4	00:00:41	0%	0%
unknown	1	1	1	00:00:00	100%	0%

Liste der Plugins



Plugin	Besuche	% Besuch
 Flash	54	83%
 Java	48	74%
 Pdf	47	72%
 Silverlight	24	37%
 Windowsmedia	18	28%
 Quicktime	13	20%
 Director	8	12%
 Realplayer	2	3%
 Cookie	0	0%
 Gears	0	0%

Globale Besucherkonfiguration



Konfiguration	Besuche	Aktionen	Aktionen pro Besuch	Durchschnittszeit auf der Webseite	Absprungrate	Konversionsrate
Windows / Chrome / 1366x768	10	104	20,8	00:09:39	40%	0%
Windows / Firefox / 1366x768	5	22	9,2	00:07:55	33%	0%
Android / Chrome Mobile / 360x640	2	6	3	00:00:28	0%	0%
iOS / Mobile Safari / 320x480	2	5	2,5	00:00:28	0%	0%
Mac / Chrome / 1280x800	2	6	3	00:00:17	0%	0%
Windows / Internet Explorer / 1920x1080	2	4	2	00:00:12	0%	0%
Windows / Chrome / 1920x1080	3	47	44,5	00:08:01	50%	0%
Windows / Firefox / 1680x1050	2	11	5,5	00:04:01	0%	0%
Windows / Firefox / 1920x1080	2	5	2,5	00:00:31	0%	0%
Android / Chrome / 854x534	1	3	3	00:00:18	0%	0%
iOS / Mobile Safari / 640x1136	1	1	1	00:00:00	100%	0%
iOS / Mobile Safari / 768x1024	1	1	1	00:00:00	100%	0%
iOS / Mobile Safari / 1125x2001	1	6	6	00:01:41	0%	0%
iOS / Mobile Safari / 1536x2048	1	1	1	00:00:00	100%	0%

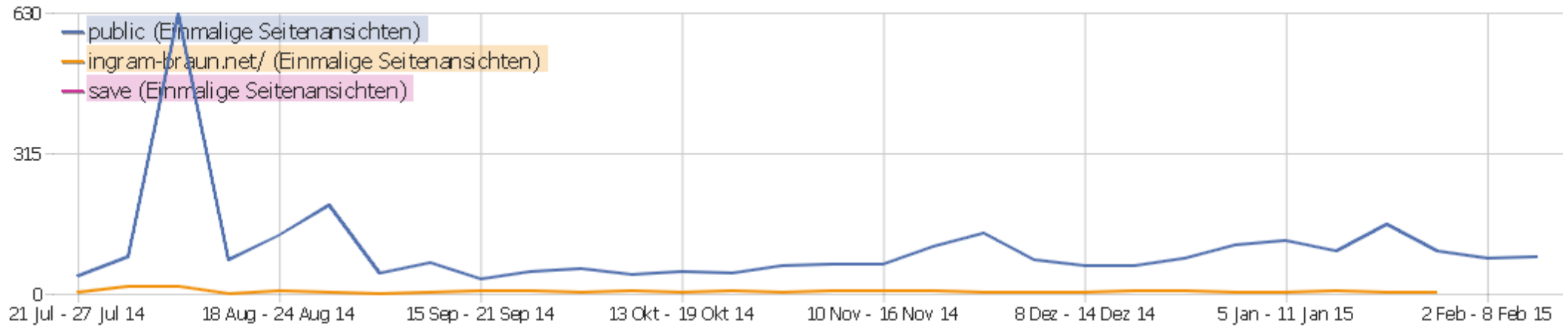
GNU/Linux / Firefox / 1280x1024	1	6	6	00:00:56	0%	0%
Mac / Chrome / 1920x1080	1	2	2	00:00:21	0%	0%
Mac / Firefox / 1920x1080	1	1	1	00:00:00	100%	0%
Mac / Safari / 1366x768	1	4	4	00:00:31	0%	0%
Ubuntu / Firefox / 1366x768	1	2	2	00:03:09	0%	0%
Ubuntu / Firefox / 1680x1050	1	2	2	00:00:13	0%	0%
Andere	31	110	3,5	00:01:12	16%	0%

Aktionen - Kernmetriken



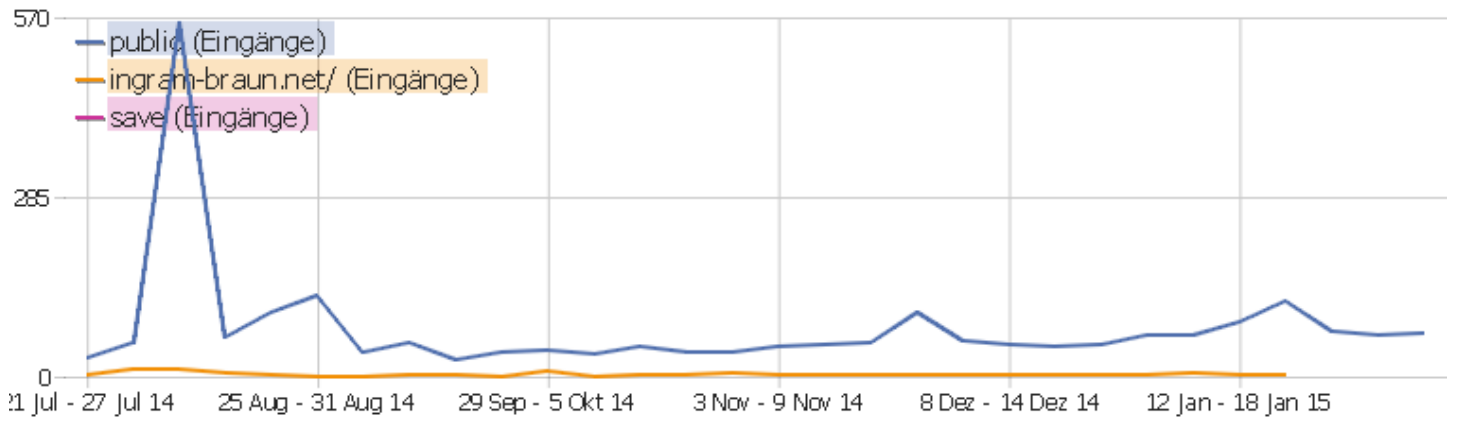
Name	Wert
Seitenansichten	239
Einmalige Seitenansichten	86
Downloads	0
Einmalige Downloads	0
Ausgehende Verweise	3
Einmalige ausgehende Verweise	2
Suchanfragen	0
Einmalige Suchbegriffe	0
Durchschnittliche Generierungszeit	0,19s

Seiten URL



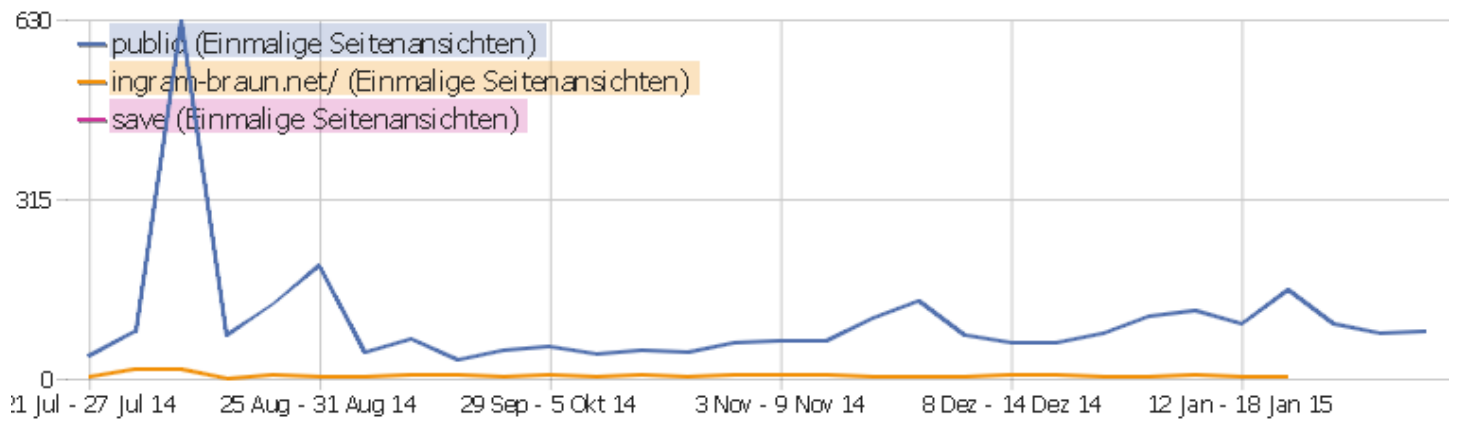
Seiten-URL	Seitenansichten	Einmalige Seitenansichten	Durchschnittszeit pro Seite	Absprungrate	Ausstiegsrate	Durchschnittliche Generierungszeit
public	230	82	00:00:42	17%	83%	0,19s
/index	9	4	00:00:24	50%	75%	0,22s

Eingangsseiten



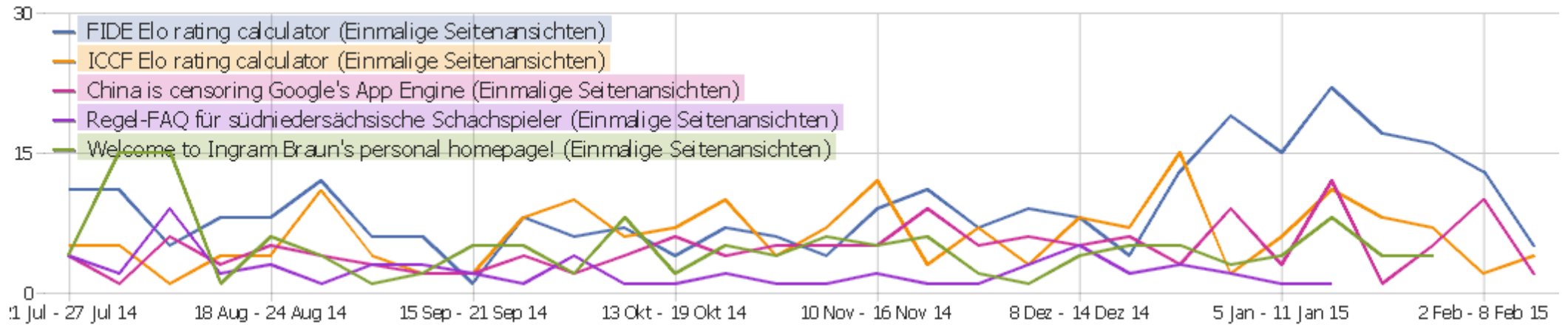
URL der Einstiegsseite	Eingänge	Absprünge	Absprungrate	Durchschnittliche Generierungszeit
public	70	12	17%	0,19s
/index	2	1	50%	0,22s

Ausstiegsseiten



URL der Ausstiegsseite	Ausstiege	Einmalige Seitenansichten	Ausstiegsrate	Durchschnittliche Generierungszeit
public	68	82	83%	0,19s
/index	3	4	75%	0,22s

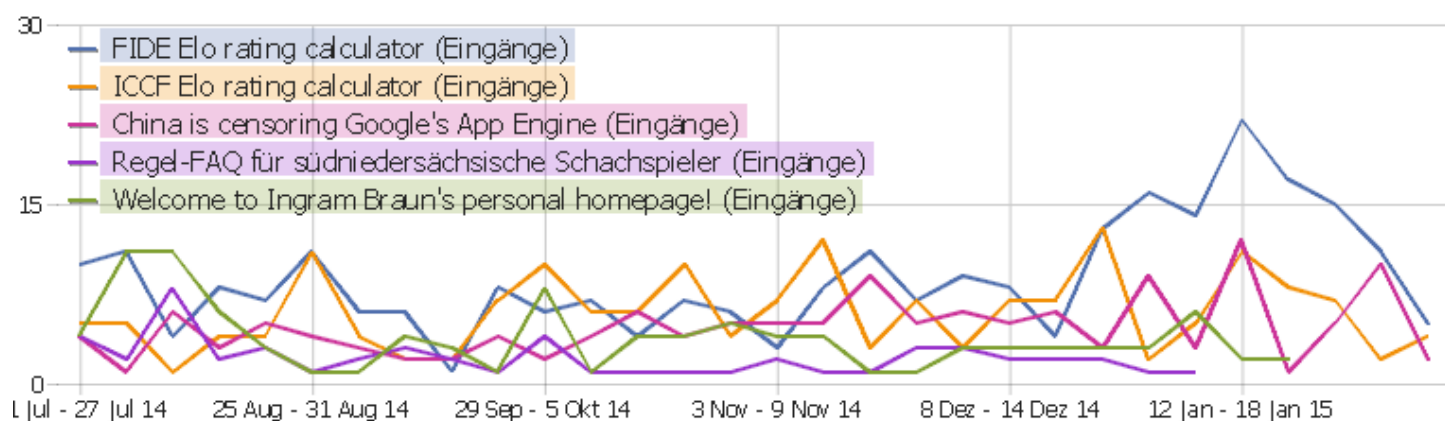
Seitentitel



Seitenname	Seitenansichten	Einmalige Seitenansichten	Durchschnittszeit pro Seite	Absprungrate	Ausstiegsrate	Durchschnittliche Generierungszeit
Seitenname nicht definiert	135	46	00:00:00	0%	0%	0,19s
Online PGN Viewer	17	16	00:00:15	6%	100%	0,16s
Wer besucht meine Facebook-Seite?	9	8	00:00:20	43%	88%	0,19s
Sizilianisch mit 2. Sc3	8	7	00:00:59	29%	86%	0,15s
FIDE Elo rating calculator	7	5	00:01:22	0%	100%	0,2s
ICCF Elo rating calculator	6	4	00:02:02	0%	75%	0,16s
Mythos und Heldensage	4	4	00:01:21	25%	100%	0,11s
Welcome to Ingram Braun's personal homepage!	4	4	00:00:24	50%	75%	0,21s
DWZ-Rechner	4	3	00:00:01	0%	100%	0,3s
Web safe fonts for Biblical Hebrew	3	3	00:00:34	0%	100%	0,35s
China is censoring Google's App Engine	2	2	00:05:41	50%	100%	0,37s
DHTML-Chess 3 test page	2	2	00:00:10	50%	100%	0,16s
Mein Sieg gegen Vlastimil Hort beim Simultan des FSK L	3	2	00:00:40	0%	100%	0,17s
Using both prefetch and prerender on the same source	2	2	00:00:00	50%	100%	0,26s

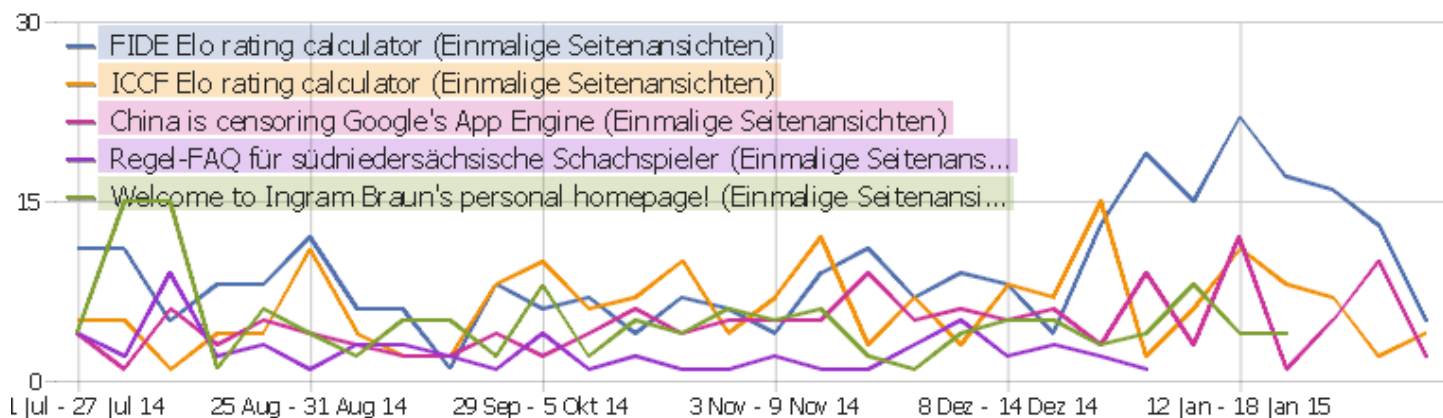
Chess replay utilities synopsis	9	1	00:01:34	0%	0%	0,01s
Conway's Life	1	1	00:00:41	0%	100%	0,26s
DGT Chesstheatre 1.22 test page	2	1	00:00:01	0%	0%	0,09s
Ein Besuch im Münzkabinett des Landesmuseums Hannover	1	1	00:00:00	0%	100%	0,1s
Erntedank-Schnellturnier in Bovenden 2012	1	1	00:00:20	0%	100%	0,09s
Fehler im Vierfrauenbuch	1	1	00:00:00	100%	100%	0,08s
Für Webmaster: Langzeitarchivierung in der Deutschen	1	1	00:00:40	0%	100%	0,09s
Galgen, Rad und Scheiterhaufen (Ausstellung)	1	1	00:00:00	0%	100%	1,25s
Geschichte der Rindfleischproduktion in den USA	1	1	00:01:40	0%	100%	0s
Andere	15	14	00:00:30	0%	43%	0,19s

Titel der Einstiegsseite



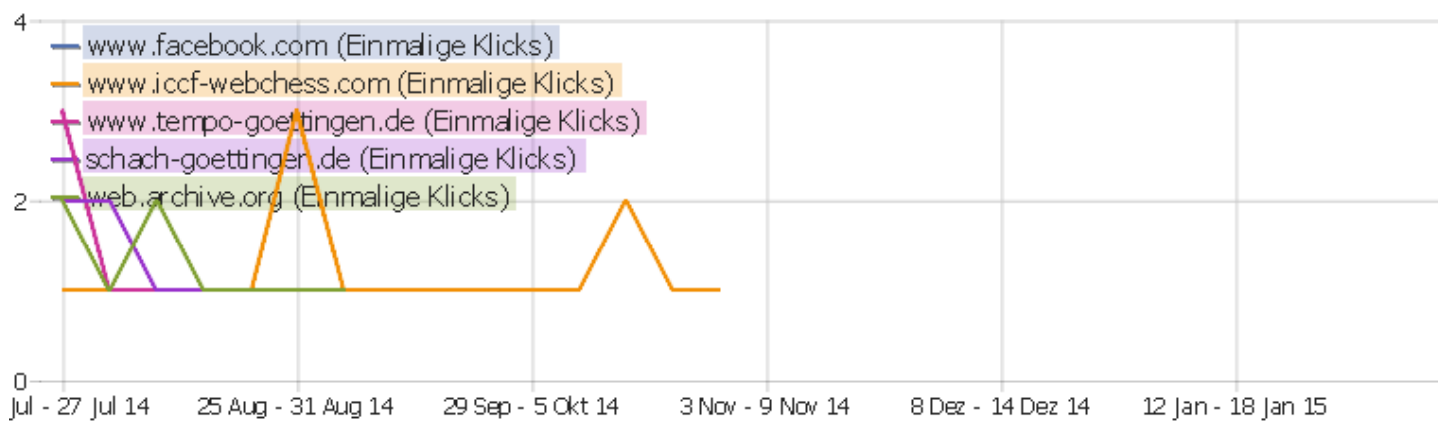
Titel der Einstiegsseite	Eingänge	Absprünge	Absprungrate	Durchschnittliche Generierungszeit
Online PGN Viewer	16	1	6%	0,16s
Wer besucht meine Facebook-Seite?	7	3	43%	0,19s
Sizilianisch mit 2. Sc3	7	2	29%	0,15s
FIDE Elo rating calculator	5	0	0%	0,2s
ICCF Elo rating calculator	4	0	0%	0,16s
Mythos und Heldensage	4	1	25%	0,11s
Welcome to Ingram Braun's personal homepage!	2	1	50%	0,21s
DWZ-Rechner	3	0	0%	0,3s
Web safe fonts for Biblical Hebrew	3	0	0%	0,35s
China is censoring Google's App Engine	2	1	50%	0,37s
DHTML-Chess 3 test page	2	1	50%	0,16s
Mein Sieg gegen Vlastimil Hort beim Simultan des FSK L	2	0	0%	0,17s
Using both prefetch and prerender on the same source	2	1	50%	0,26s
Chess replay utilities synopsis	1	0	0%	0,01s
Ein Besuch im Münzkabinett des Landesmuseums Hannover	1	0	0%	0,1s
Erntedank-Schnellturnier in Bovenden 2012	1	0	0%	0,09s
Fehler im Vierfrauenbuch	1	1	100%	0,08s
Für Webmaster: Langzeitarchivierung in der Deutschen	1	0	0%	0,09s
Galgen, Rad und Scheiterhaufen (Ausstellung)	1	0	0%	1,25s
Geschichte der Rindfleischproduktion in den USA	1	0	0%	0s
LT-PGN-Viewer 3.4 test page	1	0	0%	0s
On the average move number of a chess game	1	0	0%	0,19s
Regel-FAQ für südniedersächsische Schachspieler	1	0	0%	0,73s
Andere	0	0	0%	0s

Titel der Ausstiegsseite



Titel der Ausstiegsseite	Ausstiege	Einmalige Seitenansichten	Ausstiegsrate	Durchschnittliche Generierungszeit
Online PGN Viewer	16	16	100%	0,16s
Wer besucht meine Facebook-Seite?	7	8	88%	0,19s
Sizilianisch mit 2. Sc3	6	7	86%	0,15s
FIDE Elo rating calculator	5	5	100%	0,2s
ICCF Elo rating calculator	3	4	75%	0,16s
Mythos und Heldensage	4	4	100%	0,11s
Welcome to Ingram Braun's personal homepage!	3	4	75%	0,21s
DWZ-Rechner	3	3	100%	0,3s
Web safe fonts for Biblical Hebrew	3	3	100%	0,35s
China is censoring Google's App Engine	2	2	100%	0,37s
DHTML-Chess 3 test page	2	2	100%	0,16s
Mein Sieg gegen Vlastimil Hort beim Simultan des FSK L	2	2	100%	0,17s
Using both prefetch and prerender on the same source	2	2	100%	0,26s
Conway's Life	1	1	100%	0,26s
Ein Besuch im Münzkabinett des Landesmuseums Hannover	1	1	100%	0,1s
Erntedank-Schnellturnier in Bovenden 2012	1	1	100%	0,09s
Fehler im Vierfrauenbuch	1	1	100%	0,08s
Für Webmaster: Langzeitarchivierung in der Deutschen	1	1	100%	0,09s
Galgen, Rad und Scheiterhaufen (Ausstellung)	1	1	100%	1,25s
Geschichte der Rindfleischproduktion in den USA	1	1	100%	0s
iChess v. 1.2 test page	1	1	100%	0,12s
LT-PGN-Viewer 3.4 test page	1	1	100%	0s
On the average move number of a chess game	1	1	100%	0,19s
Andere	2	2	100%	0,12s

Ausgehende Verweise



Angeklickte URL

Einmalige Klicks

Angeklickte URL	Einmalige Klicks	Klicks
ratings.fide.com	1	1
zhanzhang.baidu.com	1	2

Downloads

Es stehen keine Daten für diesen Bericht zur Verfügung.

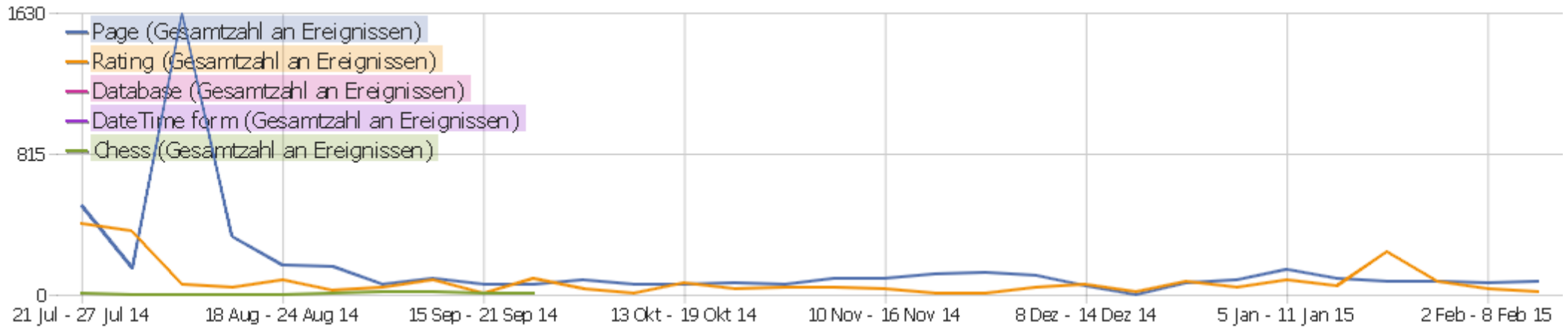
Inhaltsname

Es stehen keine Daten für diesen Bericht zur Verfügung.

Inhaltsteil

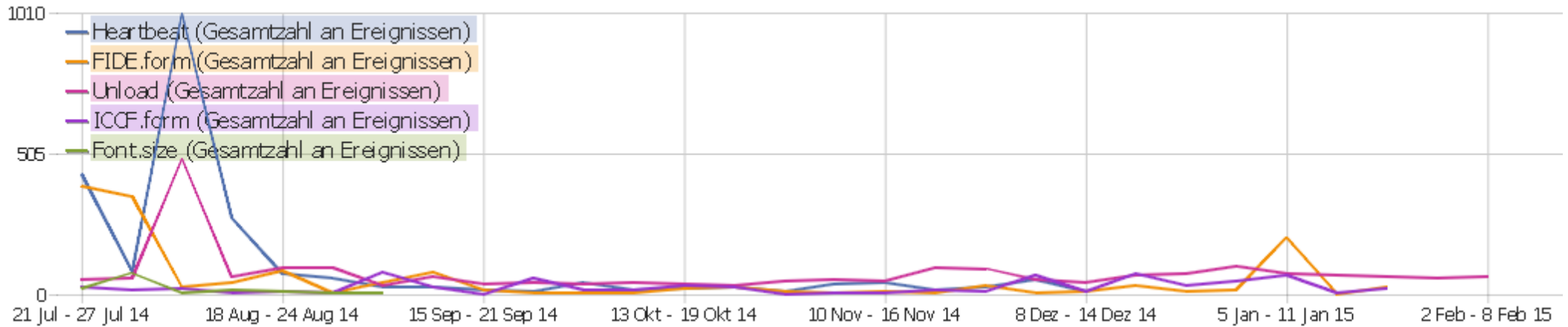
Es stehen keine Daten für diesen Bericht zur Verfügung.

Ereigniskategorien



Ereigniskategorie	Gesamtzahl an Ereignissen	Gesamtwert	Minimaler Wert	Maximaler Wert	Ereignisse mit einem Wert	Der Durchschnitt von allen Werten für dieses Event.
Page	79	1816	0	1355	3	605,33
Chess	8	9	0	5	8	1,13
Rating	20	109	0	13	20	5,45

Ereignisaktionen



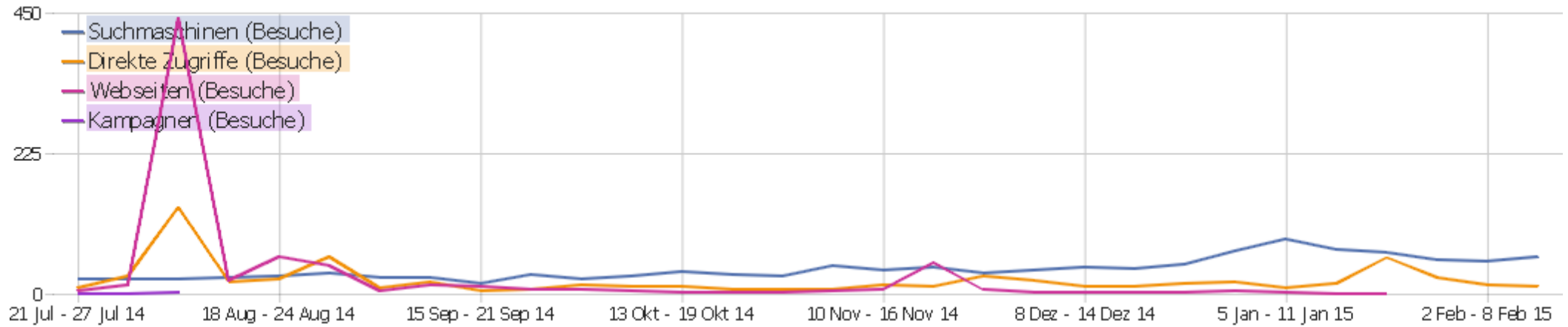
Ereignisaktion	Gesamtzahl an Ereignissen	Gesamtwert	Minimaler Wert	Maximaler Wert	Ereignisse mit einem Wert	Der Durchschnitt von allen Werten für dieses Event.
Unload	66	0	0	0	0	0
PGN-Viewer	8	9	0	5	8	1,13
Font.size	7	0	0	0	0	0
Clipboard	3	1816	0	1355	3	605,33
Anchor	2	0	0	0	0	0
ICCF.form	20	109	0	13	20	5,45
Print	1	0	0	0	0	0

Ereignisnamen



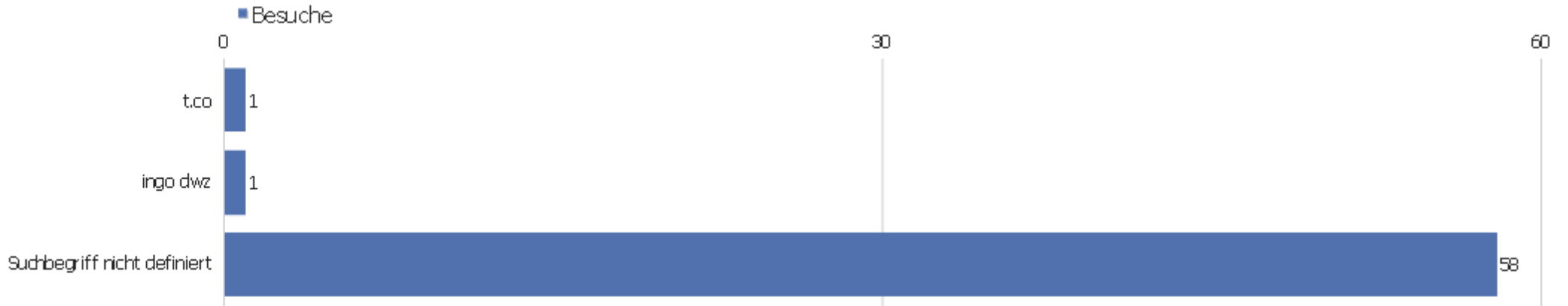
Ereignisname	Gesamtzahl an Ereignissen	Gesamtwert	Minimaler Wert	Maximaler Wert	Ereignisse mit einem Wert	Der Durchschnitt von allen Werten für dieses Event.
Ereignisname nicht definiert	95	118	0	17	28	4,21
P	2	1789	0	1328	2	894,5
14px	1	0	0	0	0	0
15px	2	0	0	0	0	0
16px	1	0	0	0	0	0
17px	2	0	0	0	0	0
18px	1	0	0	0	0	0
H1	1	27	0	27	1	27
idp588128	1	0	0	0	0	0
toc	1	0	0	0	0	0

Verweisart



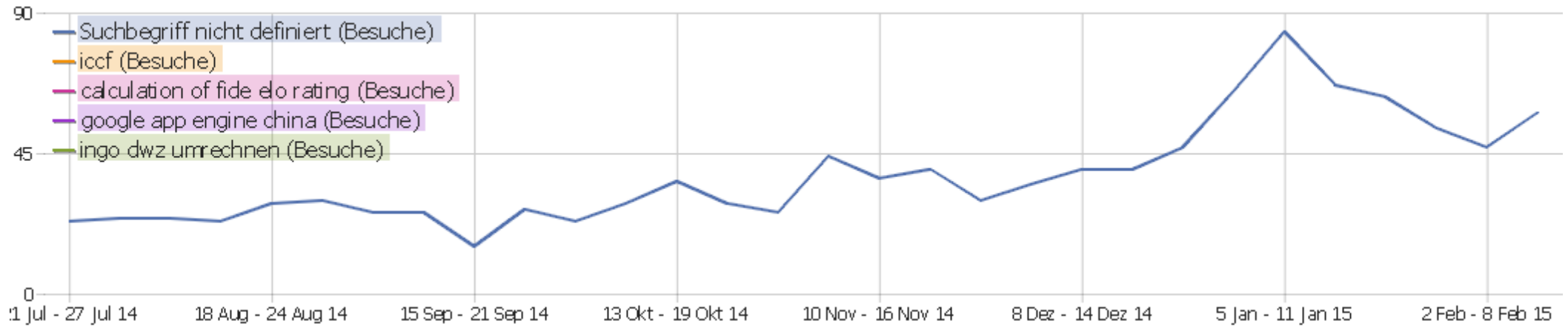
Verweisart	Besuche	Aktionen	Aktionen pro Besuch	Durchschnittszeit auf der Webseite	Absprungrate	Umsatz
Suchmaschinen	59	264	4,5	00:01:52	17%	0 €
Direkte Zugriffe	12	68	5,7	00:01:28	25%	0 €
Webseiten	1	17	17	00:02:36	0%	0 €

Alle Verweise



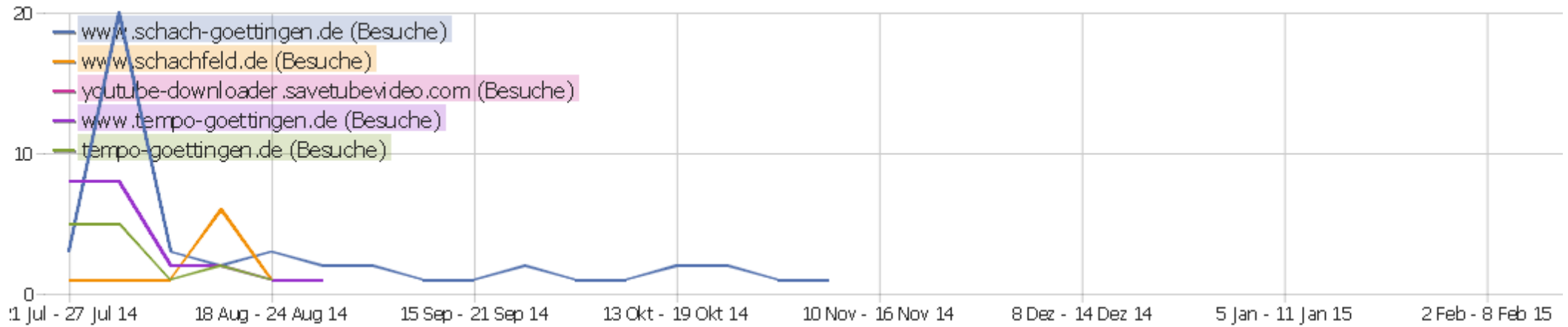
Verweis	Besuche	Aktionen	Aktionen pro Besuch	Durchschnittszeit auf der Webseite	Absprungrate	Konversionsrate
t.co	1	17	17	00:02:36	0%	0%
ingo dwz	1	3	3	00:00:18	0%	0%
Suchbegriff nicht definiert	58	261	4,5	00:01:54	17%	0%

Suchbegriffe



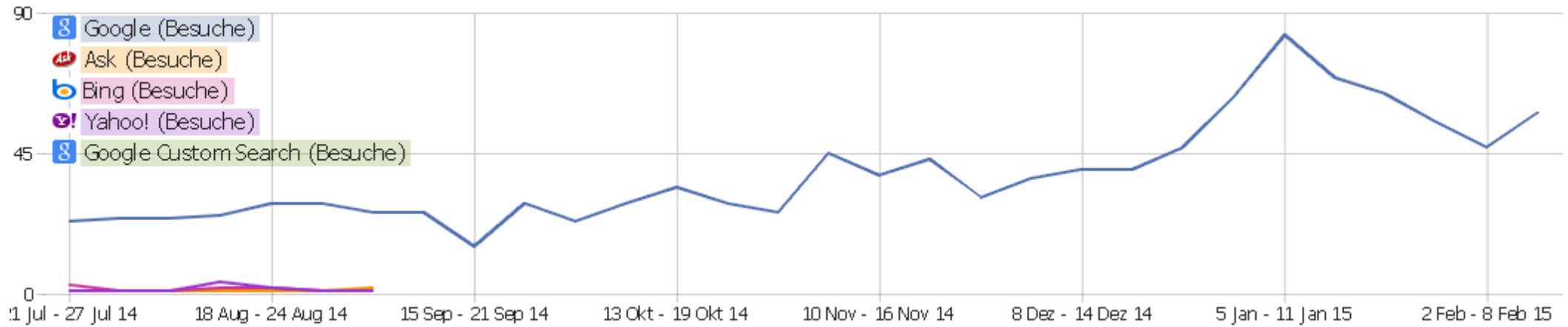
Suchbegriff	Besuche	Aktionen	Aktionen pro Besuch	Durchschnittszeit auf der Webseite	Absprungrate	Umsatz
Suchbegriff nicht definiert	58	261	4,5	00:01:54	17%	0 €
ingo dwz	1	3	3	00:00:18	0%	0 €

Webseiten



Webseite	Besuche	Aktionen	Aktionen pro Besuch	Durchschnittszeit auf der Webseite	Absprungrate	Umsatz
t.co	1	17	17	00:02:36	0%	0 €

Suchmaschinen

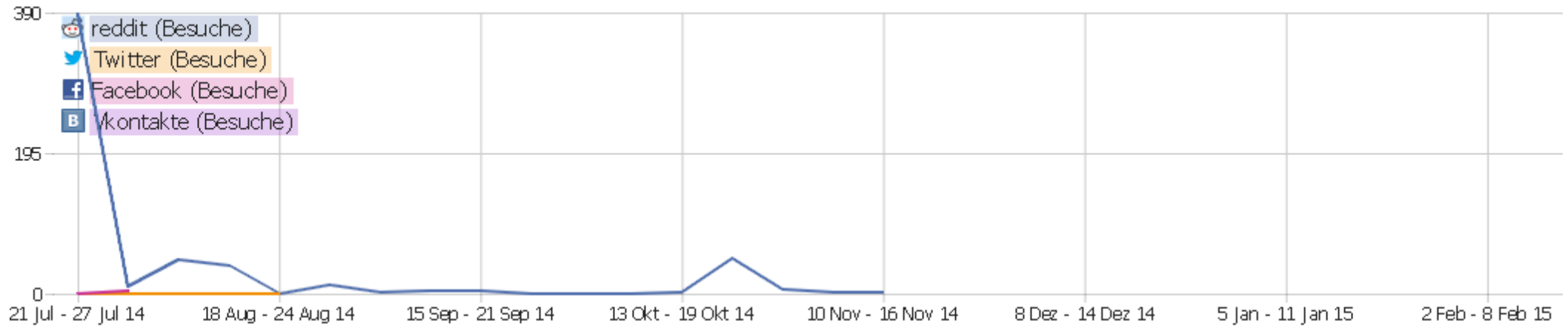


Suchmaschine	Besuche	Aktionen	Aktionen pro Besuch	Durchschnittszeit auf der Webseite	Absprungrate	Umsatz
Google	58	259	4,5	00:01:53	17%	0 €
Yahoo!	1	5	5	00:01:10	0%	0 €

Kampagnen

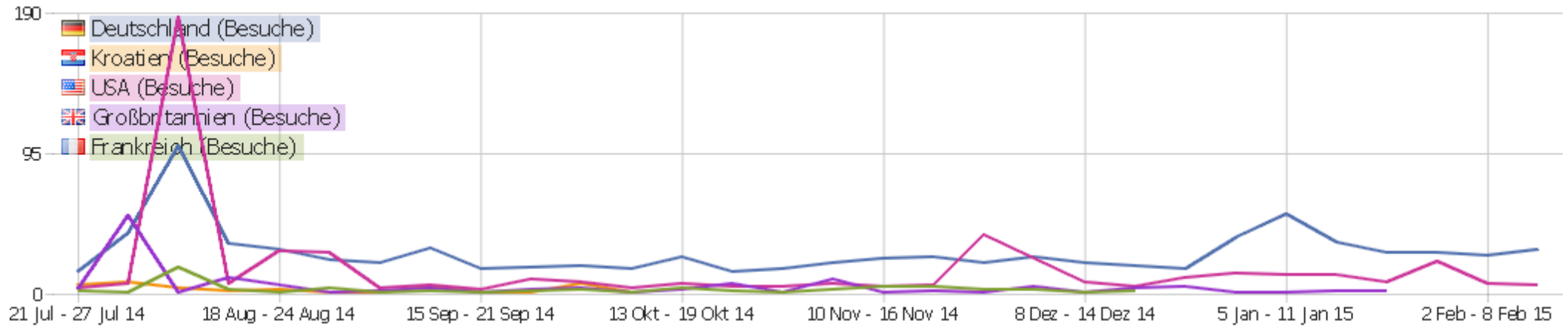
Es stehen keine Daten für diesen Bericht zur Verfügung.

Soziale Netzwerke











Soziales Netzwerk	Besuche	Aktionen	Aktionen pro Besuch	Durchschnittszeit auf der Webseite	Absprungrate	Konversionsrate
Twitter	1	17	17	00:02:36	0%	0%

Land

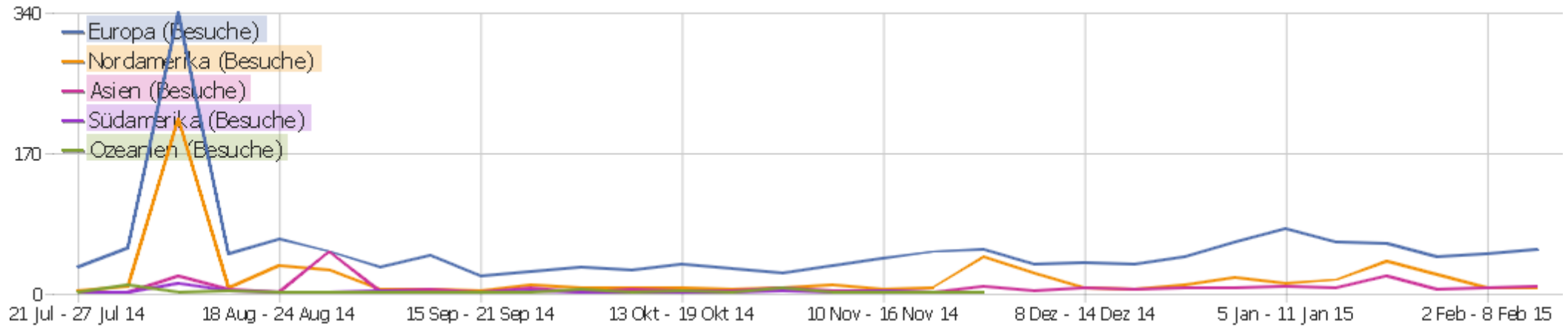


Land	Besuche	Aktionen	Aktionen pro Besuch	Durchschnittszeit auf der Webseite	Absprungrate	Umsatz
Deutschland	30	106	3,5	00:01:19	20%	0 €
USA	6	67	11,2	00:04:10	17%	0 €
Schweden	4	51	12,8	00:04:18	25%	0 €
Ungarn	3	14	4,7	00:02:29	0%	0 €
Israel	3	13	4,3	00:03:51	0%	0 €
Niederlande	3	10	3,3	00:01:52	33%	0 €
Spanien	2	5	2,5	00:00:31	0%	0 €
Frankreich	2	4	2	00:00:10	0%	0 €
Großbritannien	2	7	3,5	00:00:34	0%	0 €
Thailand	2	6	3	00:00:20	0%	0 €
Vereinigte Arabische Emirate	1	3	3	00:00:29	0%	0 €
Österreich	1	1	1	00:00:00	100%	0 €
Brasilien	1	4	4	00:00:31	0%	0 €
Kanada	1	17	17	00:02:36	0%	0 €

Hong Kong	1	3	3	00:11:22	0%	0 €
 Irland	1	3	3	00:00:18	0%	0 €
 Indien	1	1	1	00:00:00	100%	0 €
 Italien	1	1	1	00:00:00	100%	0 €
 Republik Korea (Süd)	1	4	4	00:00:41	0%	0 €
 Luxemburg	1	6	6	00:00:42	0%	0 €
 Norwegen	1	5	5	00:00:44	0%	0 €
 Neuseeland	1	2	2	00:00:21	0%	0 €
 Polen	1	12	12	00:03:23	0%	0 €
Andere	2	4	2	00:00:14	50%	0 €

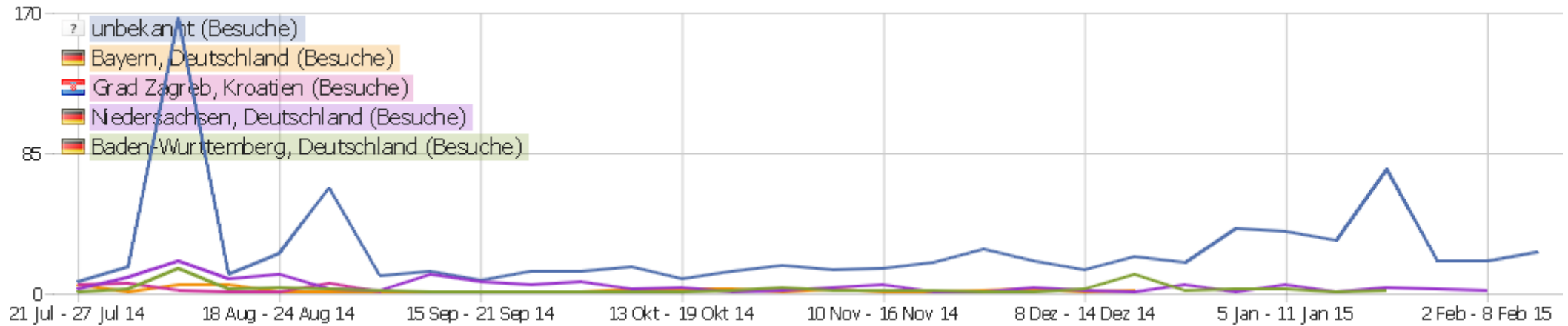


Kontinent











Kontinent	Besuche	Aktionen	Aktionen pro Besuch	Durchschnittszeit auf der Webseite	Absprungrate	Umsatz
Europa	54	229	4,2	00:01:26	20%	0 €
Nordamerika	7	84	12	00:03:56	14%	0 €
Asien	9	30	3,3	00:02:45	11%	0 €
Südamerika	1	4	4	00:00:31	0%	0 €
Ozeanien	1	2	2	00:00:21	0%	0 €

Region

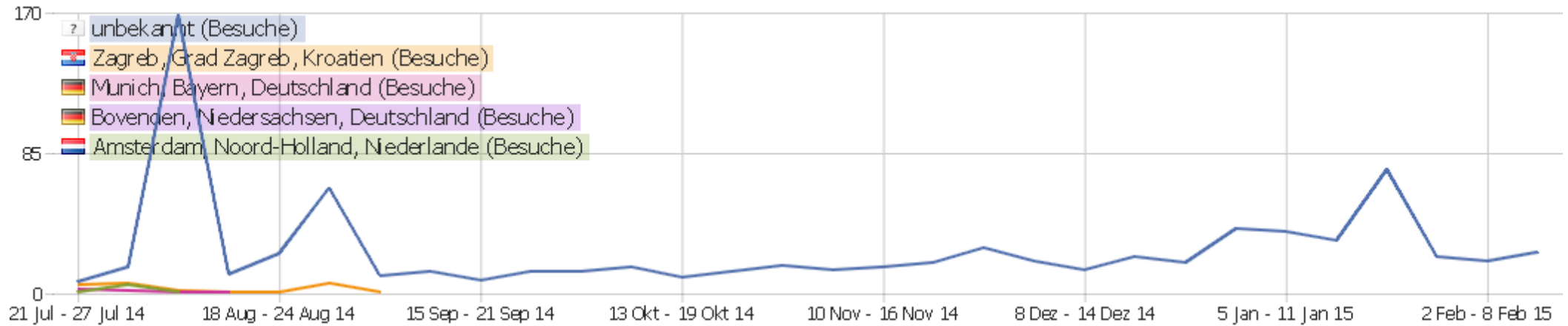


Region	Besuche	Aktionen	Aktionen pro Besuch	Durchschnittszeit auf der Webseite	Absprungrate	Umsatz
? unbekannt	25	79	3,2	00:01:05	16%	0 €
🇩🇪 Hessen, Deutschland	6	27	4,5	00:02:54	33%	0 €
🇩🇪 Berlin, Deutschland	4	9	2,3	00:00:16	50%	0 €
🇩🇪 Baden-Wuerttemberg, Deutschland	2	7	3,5	00:00:34	0%	0 €
🇩🇪 Hamburg, Deutschland	2	10	5	00:00:39	50%	0 €
🇩🇪 Niedersachsen, Deutschland	2	14	7	00:03:30	0%	0 €
🇹🇷 Zala, Ungarn	2	10	5	00:03:17	0%	0 €
🇸🇪 Stockholms Lan, Schweden	2	45	22,5	00:06:07	0%	0 €
🇺🇸 New York, USA	2	3	1,5	00:00:11	50%	0 €
🇭🇰 unbekannt, Hong Kong	1	3	3	00:11:22	0%	0 €
🇦🇪 Abu Dhabi, Vereinigte Arabische Emirate	1	3	3	00:00:29	0%	0 €
🇮🇱 HaMerkaz, Israel	1	2	2	00:00:21	0%	0 €
🇩🇪 Nordrhein-Westfalen, Deutschland	1	5	5	00:01:10	0%	0 €
🇮🇪 Dublin, Irland	1	3	3	00:00:18	0%	0 €









Noord-Holland, Niederlande	1	6	6	00:05:14	0%	0 €
 Jonkopings Lan, Schweden	1	5	5	00:04:59	0%	0 €
 Schleswig-Holstein, Deutschland	1	2	2	00:00:28	0%	0 €
 Seoul-t'ukpyolsi, Republik Korea (Süd)	1	4	4	00:00:41	0%	0 €
 Oslo, Norwegen	1	5	5	00:00:44	0%	0 €
 Pest, Ungarn	1	4	4	00:00:54	0%	0 €
 Veneto, Italien	1	1	1	00:00:00	100%	0 €
 Sao Paulo, Brasilien	1	4	4	00:00:31	0%	0 €
 Vastra Gotaland, Schweden	1	1	1	00:00:00	100%	0 €
Andere	11	97	8,8	00:02:41	9%	0 €



Stadt

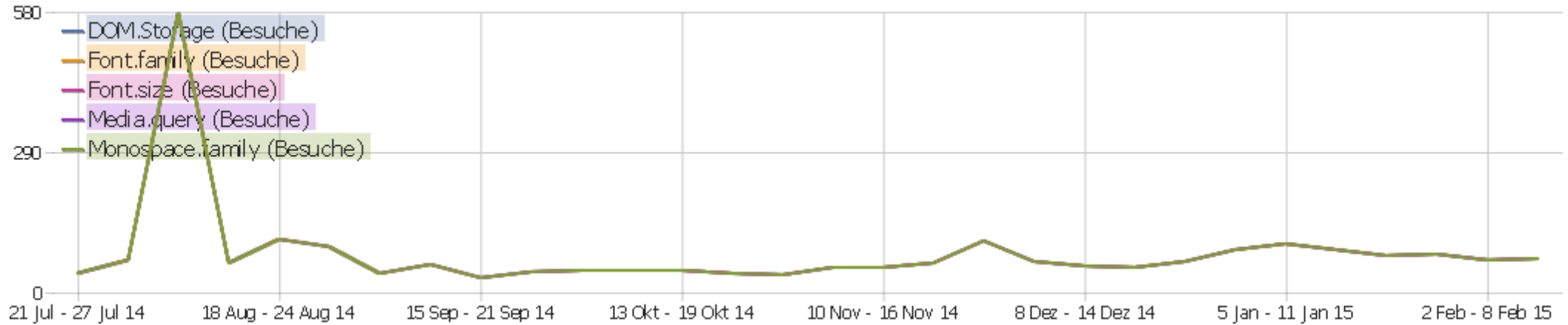


Stadt	Besuche	Aktionen	Aktionen pro Besuch	Durchschnittszeit auf der Webseite	Absprungrate	Umsatz
? unbekannt	25	79	3,2	00:01:05	16%	0 €
Frankfurt Am Main, Hessen, Deutschland	6	27	4,5	00:02:54	33%	0 €
Berlin, Berlin, Deutschland	4	9	2,3	00:00:16	50%	0 €
Becsehely, Zala, Ungarn	2	10	5	00:03:17	0%	0 €
Göttingen, Niedersachsen, Deutschland	2	14	7	00:03:30	0%	0 €
Hamburg, Hamburg, Deutschland	2	10	5	00:00:39	50%	0 €
Aalen, Baden-Wurttemberg, Deutschland	1	2	2	00:00:20	0%	0 €
Abu Dhabi, Abu Dhabi, Vereinigte Arabische Emirate	1	3	3	00:00:29	0%	0 €
Amsterdam, Noord-Holland, Niederlande	1	6	6	00:05:14	0%	0 €
Bielefeld, Nordrhein-Westfalen, Deutschland	1	5	5	00:01:10	0%	0 €
Bronx, New York, USA	1	2	2	00:00:22	0%	0 €
Cambridge, Massachusetts, USA	1	4	4	00:00:28	0%	0 €
Cardiff, Cardiff, Großbritannien	1	5	5	00:00:55	0%	0 €
Central District, unbekannt, Hong Kong	1	3	3	00:11:22	0%	0 €

Colomiers, Midi-Pyrenees, Frankreich	1	2	2	00:00:13	0%	0 €
 Daniel, HaMerkaz, Israel	1	2	2	00:00:21	0%	0 €
 Deland, Florida, USA	1	6	6	00:01:41	0%	0 €
 Dublin, Dublin, Irland	1	3	3	00:00:18	0%	0 €
 Gislaved, Jonkopings Lan, Schweden	1	5	5	00:04:59	0%	0 €
 Göteborg, Vastra Gotaland, Schweden	1	1	1	00:00:00	100%	0 €
 Istanbul, Istanbul, Türkei	1	1	1	00:00:00	100%	0 €
 La Frontera, Castilla-La Mancha, Spanien	1	3	3	00:00:41	0%	0 €
 Lidingö, Stockholms Lan, Schweden	1	3	3	00:04:39	0%	0 €
Andere	14	144	10,3	00:02:40	14%	0 €



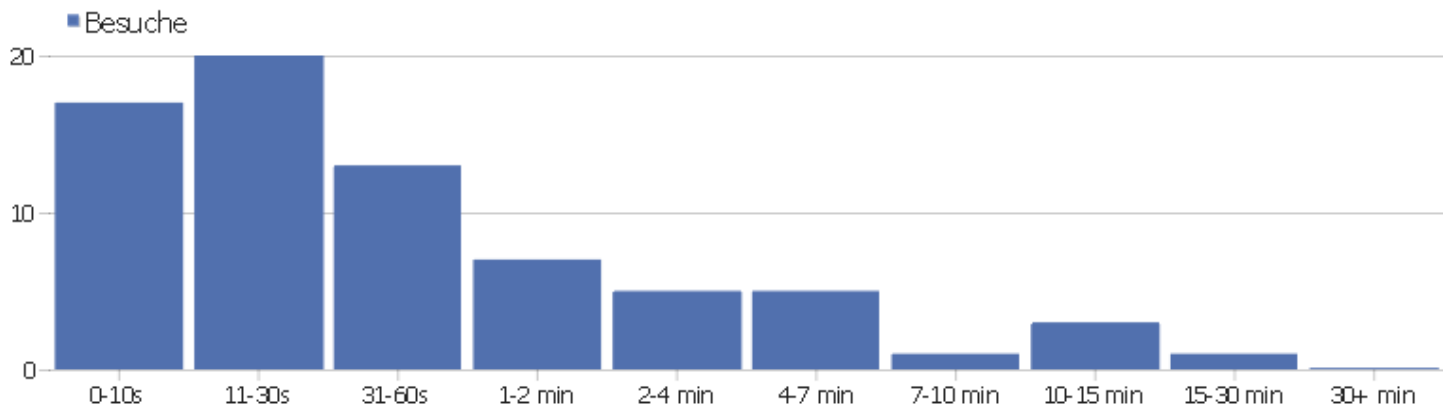
Benutzerdefinierte Variablen



Name der benutzerdefinierten Variable	Besuche	Aktionen	Aktionen pro Besuch	Durchschnittszeit auf der Webseite	Absprungrate	Umsatz
DOM.Storage	71	348	4,9	00:01:50	17%	0 €
Font.family	71	348	4,9	00:01:50	17%	0 €
Font.list	71	348	4,9	00:01:50	17%	0 €
Font.size	71	348	4,9	00:01:50	17%	0 €
Media.query	71	348	4,9	00:01:50	17%	0 €
Monospace.family	71	348	4,9	00:01:50	17%	0 €
Page.size	71	348	4,9	00:01:50	17%	0 €
Phone	71	348	4,9	00:01:50	17%	0 €
Touch	71	348	4,9	00:01:50	17%	0 €
WebGL	71	348	4,9	00:01:50	17%	0 €
Article.size	0	103	0	00:00:00	0%	0 €
Cache.age	0	103	0	00:00:00	0%	0 €
Cache.time	0	103	0	00:00:00	0%	0 €
Constructor.speed	0	103	0	00:00:00	0%	0 €

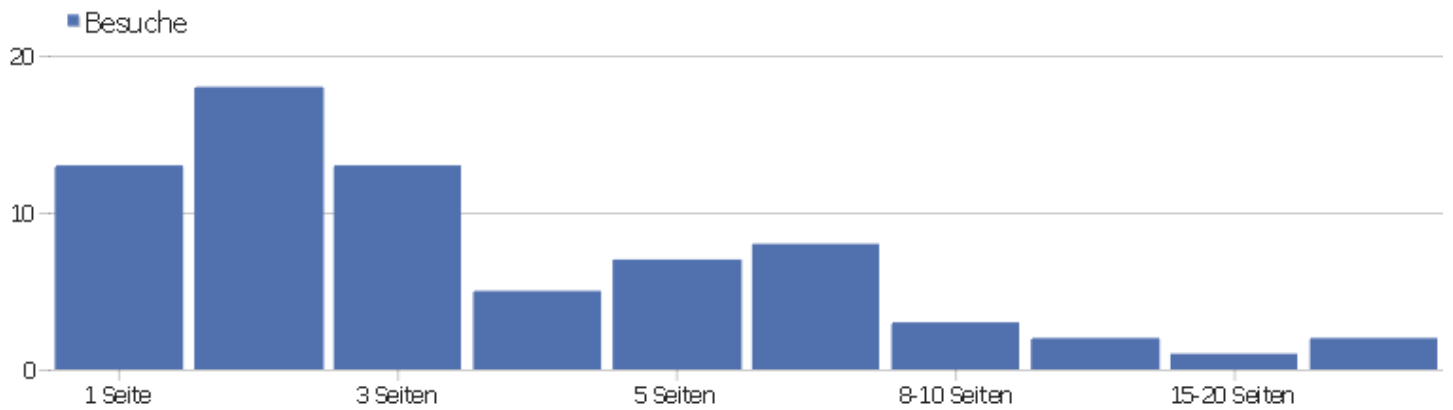
Document.version	0	103	0	00:00:00	0%	0 €
GUI.version	0	103	0	00:00:00	0%	0 €
Hyphenation	0	103	0	00:00:00	0%	0 €
Rendering	0	103	0	00:00:00	0%	0 €
ICCF.execution	0	20	0	00:00:00	0%	0 €
ICCF.finished.games	0	20	0	00:00:00	0%	0 €
ICCF.games	0	20	0	00:00:00	0%	0 €
ICCF.rating.old	0	20	0	00:00:00	0%	0 €
ICCF.status	0	20	0	00:00:00	0%	0 €
Andere	0	35	0	00:00:00	0%	0 €

Besuchslänge



Besuchsdauer	Besuche
0-10s	17
11-30s	20
31-60s	13
1-2 min	7
2-4 min	5
4-7 min	5
7-10 min	1
10-15 min	3
15-30 min	1
30+ min	0

Seiten pro Besuch



Seiten pro Besuch

Besuche

1 Seite	13
2 Seiten	18
3 Seiten	13
4 Seiten	5
5 Seiten	7
6-7 Seiten	8
8-10 Seiten	3
11-14 Seiten	2
15-20 Seiten	1
21+ Seiten	2

Besuche nach Besuchszahl



Besuche nach Besuchszahl

Besuch
e %
Besuch
e

Besuchszahl	Besuche	%
1 Besuch	72	100%
2 Besuche	0	0%
3 Besuche	0	0%
4 Besuche	0	0%
5 Besuche	0	0%
6 Besuche	0	0%
7 Besuche	0	0%
8 Besuche	0	0%
9-14 Besuche	0	0%
15-25 Besuche	0	0%
26-50 Besuche	0	0%
51-100 Besuche	0	0%
101-200 Besuche	0	0%
201+ Besuche	0	0%

Besuche pro Tage seit letztem Besuch

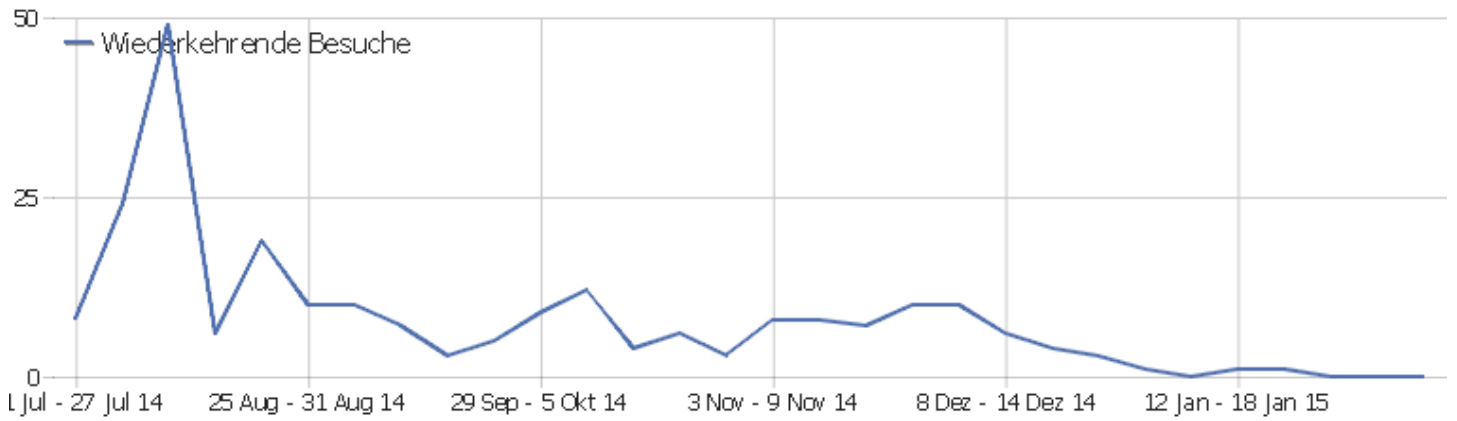


Besuche pro Tage seit letztem Besuch

Besuche

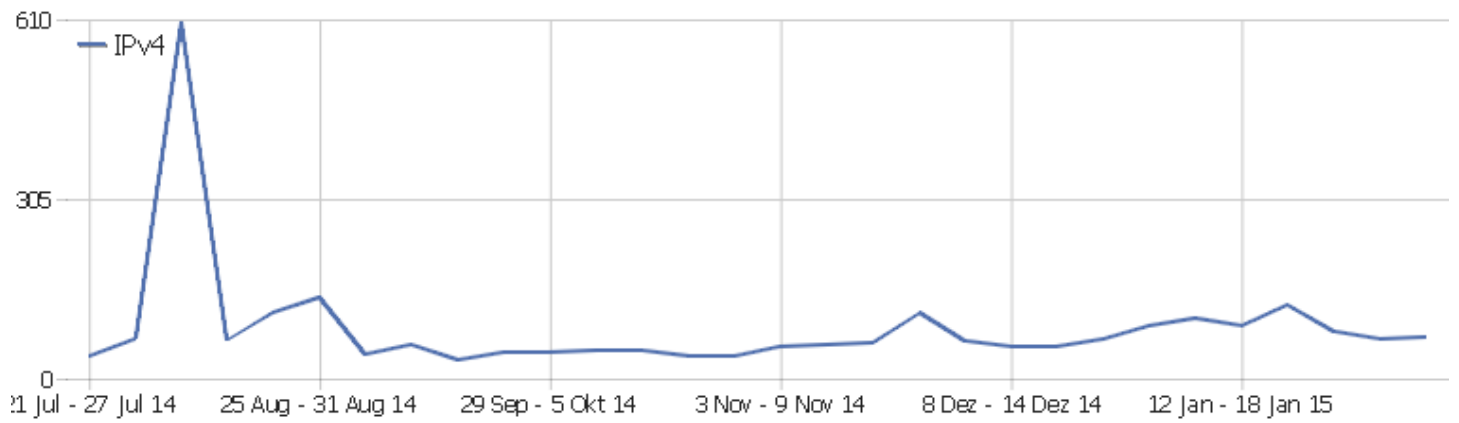
Neue Besuche	72
0 Tage	0
1 Tag	0
2 Tage	0
3 Tage	0
4 Tage	0
5 Tage	0
6 Tage	0
7 Tage	0
8-14 Tage	0
15-30 Tage	0
31-60 Tage	0
61-120 Tage	0
121-364 Tage	0
365+ Tage	0

Wiederkehrende Besuche



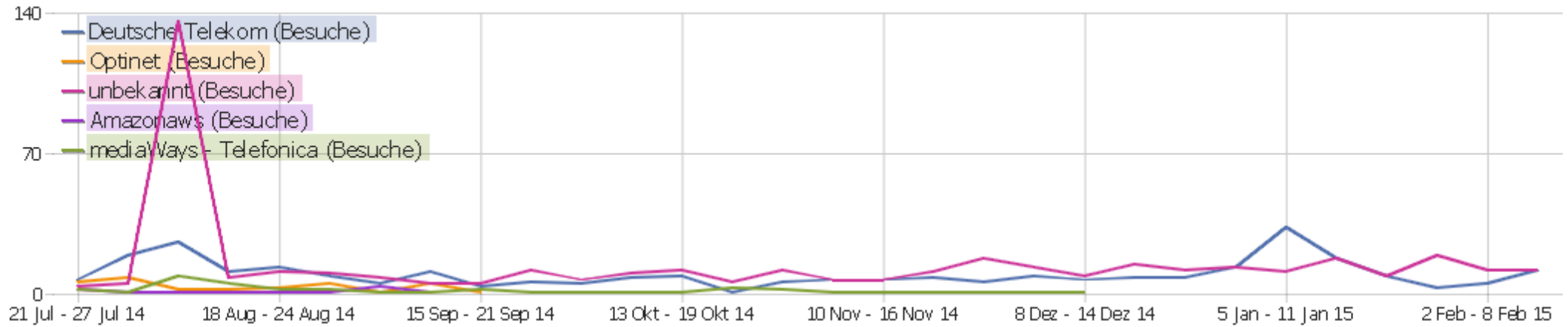
Name	Wert
Eindeutige wiederkehrende Besucher	0
Wiederkehrende Benutzer	0
Wiederkehrende Besuche	0
Aktionen bei wiederkehrenden Besuchen	0
Maximale Aktionen eines wiederkehrenden Besuchs	0
Absprungrate bei wiederkehrenden Besuchen	0%
Aktionen pro wiederkehrendem Besuch	0
Durchschnittszeit von wiederkehrenden Besuchen	00:00:00

IP Protokoll Entwicklung



Name	Wert
IPv4	72
IPv6	0
Tunnel Teredo	0
Tunnel 6to4	0
Anzahl von IPv4 Besuchern	100%
Anzahl von IPv6 Besuchern	0%
IPv6Usage_Teredo_rate	0%
IPv6Usage_Tun6to4_rate	0%

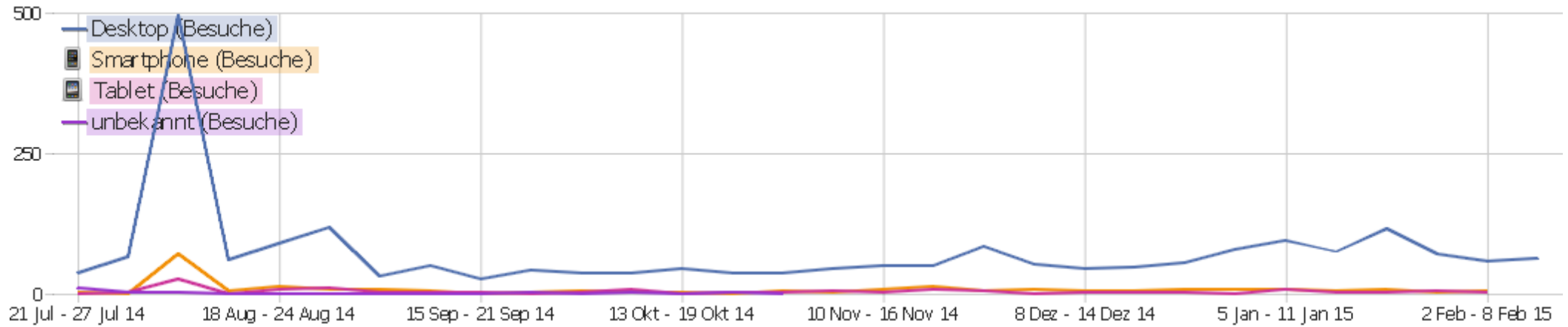
Provider



Provider	Besuche	Aktionen	Aktionen pro Besuch	Durchschnittszeit auf der Webseite	Absprungrate	Konversionsrate
Deutsche Telekom	12	41	3,4	00:00:59	8%	0%
unbekannt	12	42	3,5	00:01:49	25%	0%
Vodafone-ip	5	13	2,6	00:01:03	20%	0%
Uni-frankfurt	4	23	5,8	00:04:16	50%	0%
Btcentralplus	2	7	3,5	00:00:34	0%	0%
Comhem	2	4	2	00:02:20	50%	0%
Netvision	2	11	5,5	00:05:37	0%	0%
Qsc	2	3	1,5	00:00:02	50%	0%
Z-net	2	10	5	00:03:17	0%	0%
Alshamil	1	3	3	00:00:29	0%	0%
Amazonaws	1	3	3	00:00:18	0%	0%
Asianet	1	3	3	00:00:04	0%	0%
Bezeqint	1	2	2	00:00:21	0%	0%
Bhn	1	6	6	00:01:41	0%	0%

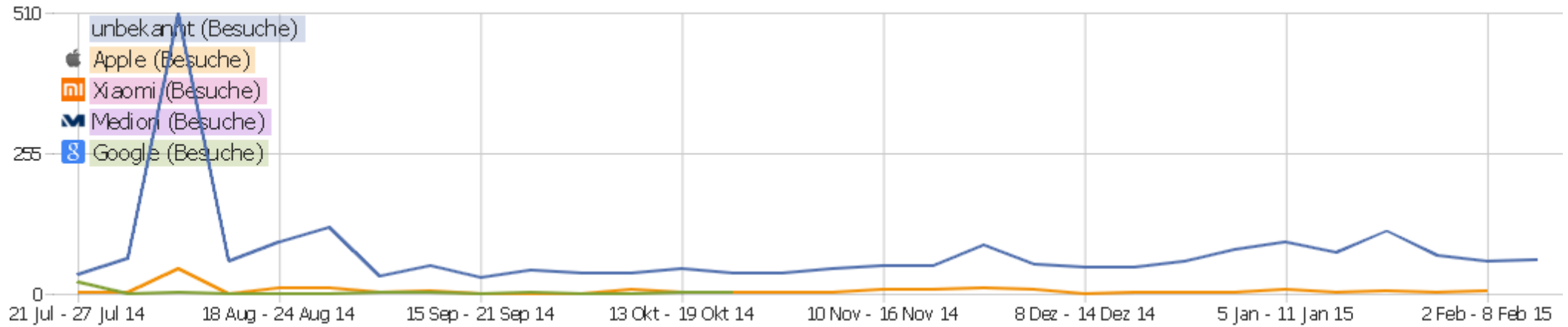
Bredbandsbolaget	1	42	42	00:07:34	0%	0%
Deka	1	6	6	00:00:42	0%	0%
Direct-adsl	1	1	1	00:00:00	100%	0%
Kabel BW	1	2	2	00:00:20	0%	0%
Kpn	1	3	3	00:00:21	0%	0%
mediaWays - Telefonica	1	2	2	00:00:21	0%	0%
Mit	1	4	4	00:00:28	0%	0%
Nextgentel	1	5	5	00:00:44	0%	0%
Ono	1	2	2	00:00:20	0%	0%
Andere	15	111	7,4	00:02:31	20%	0%

Gerätetyp



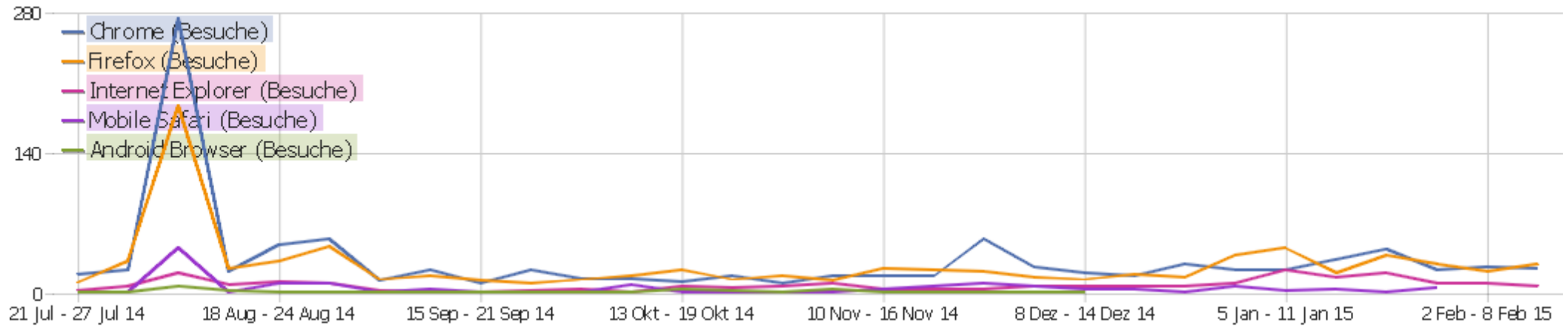
Gerätetyp	Besuche	Aktionen	Aktionen pro Besuch	Durchschnittszeit auf der Webseite	Absprungrate	Konversionsrate
Desktop	63	326	5,2	00:02:01	16%	0%
Smartphone	6	18	3	00:00:35	17%	0%
Tablet	3	5	1,7	00:00:06	67%	0%

Gerätemarkre



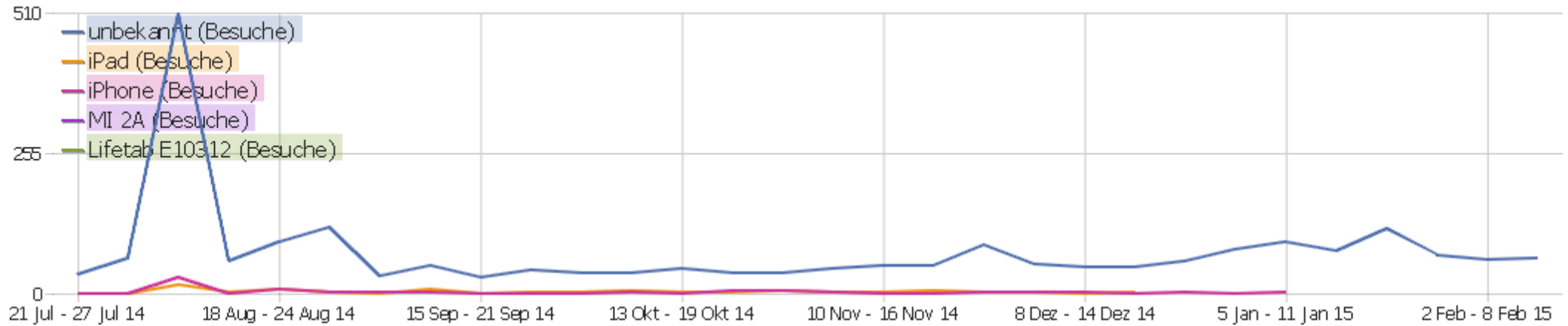
Gerätemarkre	Besuche	Aktionen	Aktionen pro Besuch	Durchschnittszeit auf der Webseite	Absprungrate	Konversionsrate
unbekannt	63	326	5,2	00:02:01	16%	0%
Apple	6	14	2,3	00:00:26	50%	0%
Asus	1	3	3	00:00:35	0%	0%
Kindle	1	3	3	00:00:18	0%	0%
Samsung	1	3	3	00:00:21	0%	0%

Besucher-Browser



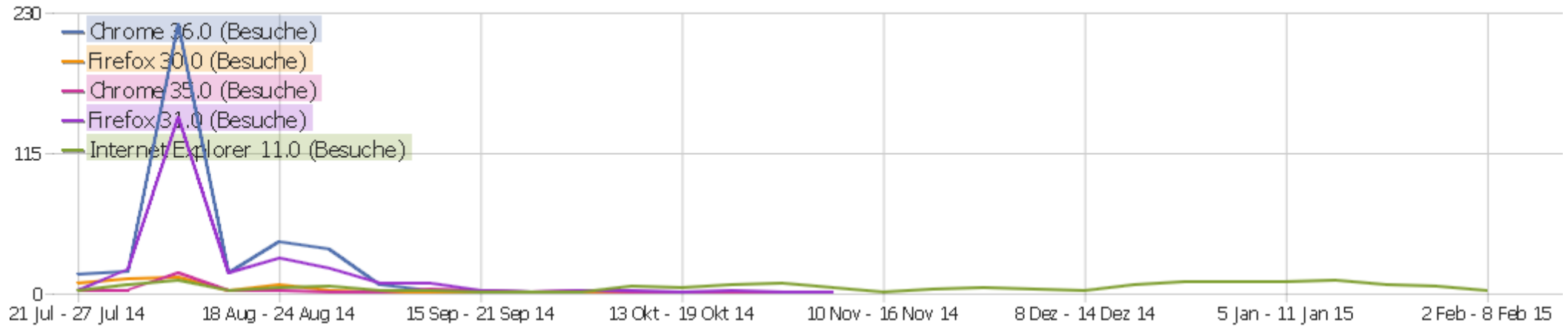
Browser	Besuche	Aktionen	Aktionen pro Besuch	Durchschnittszeit auf der Webseite	Absprungrate	Konversionsrate
Firefox	29	94	3,2	00:01:28	17%	0%
Chrome	25	193	7,7	00:03:08	12%	0%
Internet Explorer	7	34	4,9	00:00:52	14%	0%
Mobile Safari	6	14	2,3	00:00:26	50%	0%
Chrome Mobile	2	6	3	00:00:28	0%	0%
Opera	2	4	2	00:00:02	50%	0%
Safari	1	4	4	00:00:31	0%	0%

Gerätemodell











Gerätemodell	Besuche	Aktionen	Aktionen pro Besuch	Durchschnittszeit auf der Webseite	Absprungrate	Konversionsrate
unbekannt	64	329	5,1	00:02:00	16%	0%
iPhone	4	12	3	00:00:39	25%	0%
iPad	2	2	1	00:00:00	100%	0%
GT-I9195	1	3	3	00:00:21	0%	0%
Kindle Fire HD	1	3	3	00:00:18	0%	0%

Browserversion

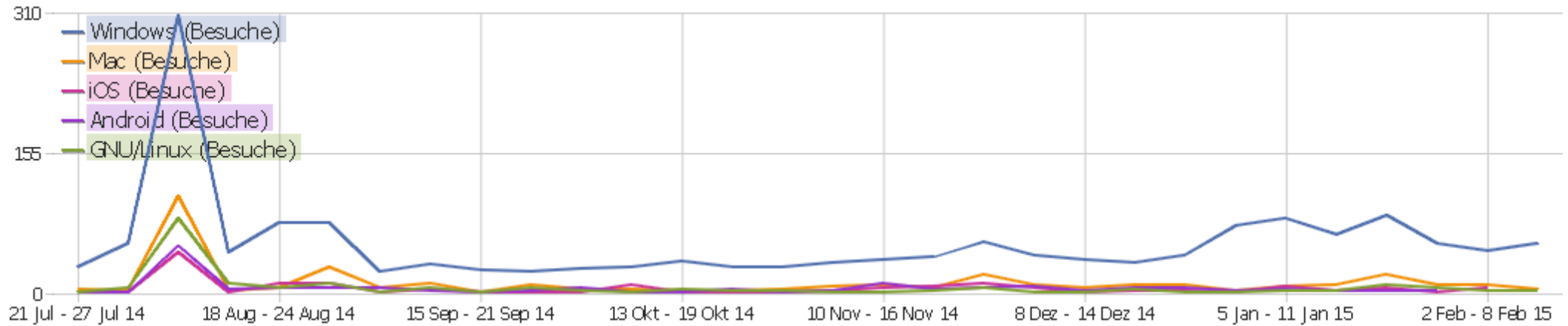


Browserversion	Besuche	Aktionen	Aktionen pro Besuch	Durchschnittszeit auf der Webseite	Absprungrate	Konversionsrate
Chrome 40.0	22	181	8,2	00:03:26	14%	0%
Firefox 35.0	22	75	3,4	00:01:49	9%	0%
Internet Explorer 9.0	4	29	7,3	00:01:21	0%	0%
Mobile Safari	3	10	3,3	00:00:43	33%	0%
Internet Explorer 11.0	2	3	1,5	00:00:11	50%	0%
Opera 27.0	2	4	2	00:00:02	50%	0%
Chrome 32.0	1	7	7	00:01:53	0%	0%
Chrome 37.0	1	3	3	00:00:18	0%	0%
Chrome 39.0	1	2	2	00:00:21	0%	0%
Chrome Mobile 30.0	1	3	3	00:00:35	0%	0%
Chrome Mobile 39.0	1	3	3	00:00:21	0%	0%
Firefox 17.0	1	3	3	00:00:12	0%	0%
Firefox 21.0	1	1	1	00:00:00	100%	0%
Firefox 29.0	1	1	1	00:00:00	100%	0%

Firefox 30.0	1	2	2	00:00:20	0%	0%
 Firefox 31.0	1	6	6	00:00:56	0%	0%
 Firefox 32.0	1	5	5	00:00:49	0%	0%
 Firefox 34.0	1	1	1	00:00:00	100%	0%
 Internet Explorer 10.0	1	2	2	00:00:21	0%	0%
 Mobile Safari 6.0	1	2	2	00:00:28	0%	0%
 Mobile Safari 7.0	1	1	1	00:00:00	100%	0%
 Mobile Safari 8.0	1	1	1	00:00:00	100%	0%
 Safari 8.0	1	4	4	00:00:31	0%	0%

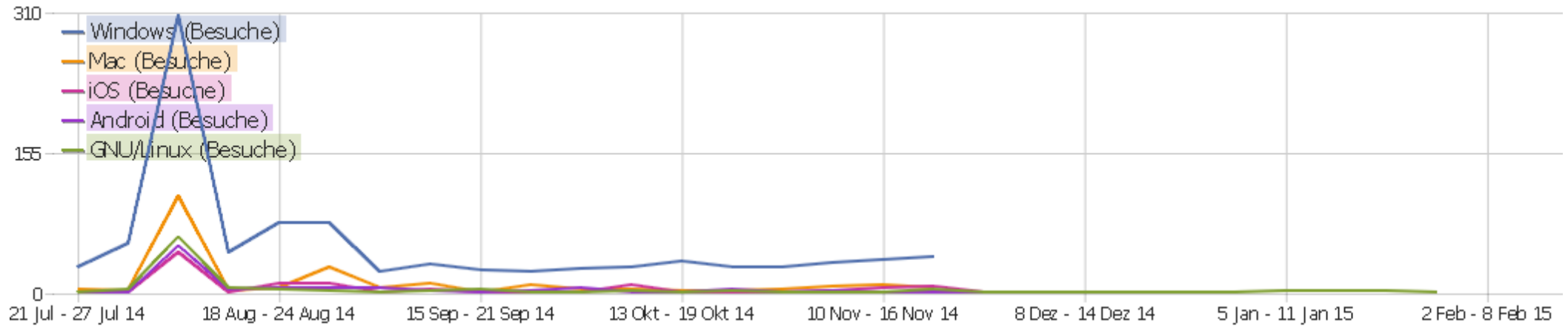


Betriebssystem Familien




Betriebssystem-Familie	Besuche	Aktionen	Aktionen pro Besuch	Durchschnittszeit auf der Webseite	Absprungrate	Konversionsrate
Windows	55	303	5,5	00:02:12	16%	0%
iOS	6	14	2,3	00:00:26	50%	0%
Mac	5	13	2,6	00:00:17	20%	0%
Android	3	9	3	00:00:25	0%	0%
GNU/Linux	3	10	3,3	00:01:26	0%	0%

Betriebssystem Versionen

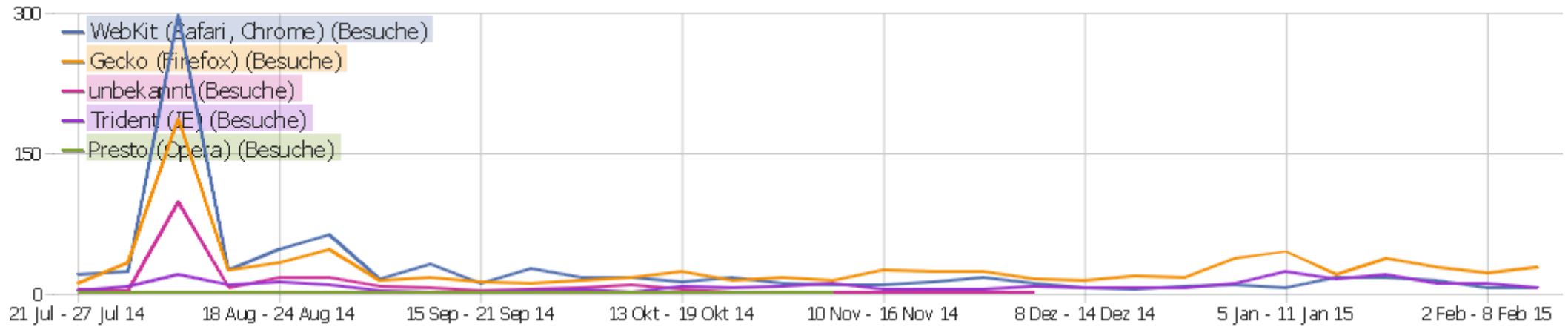


Betriebssystem Versionen	Besuche	Aktionen	Aktionen pro Besuch	Durchschnittszeit auf der Webseite	Absprungrate	Konversionsrate
Windows 7	32	129	4	00:01:33	16%	0%
Windows 8.1	16	142	8,9	00:03:24	19%	0%
Mac 10.9	3	7	2,3	00:00:16	33%	0%
Android 4.4	2	6	3	00:00:28	0%	0%
iOS 7.0	2	4	2	00:00:14	50%	0%
iOS 8.1	2	7	3,5	00:00:51	50%	0%
Ubuntu	2	4	2	00:01:41	0%	0%
Windows 8	3	9	3	00:04:02	33%	0%
Android 4.0	1	3	3	00:00:18	0%	0%
iOS 6.1	1	2	2	00:00:28	0%	0%
iOS 7.1	1	1	1	00:00:00	100%	0%
GNU/Linux	1	6	6	00:00:56	0%	0%
Mac 10.6	1	2	2	00:00:06	0%	0%
Mac 10.10	1	4	4	00:00:31	0%	0%

Windows Vista	2	15	7,5	00:02:02	0%	0%
 Windows XP	2	8	4	00:00:30	0%	0%



Browser-Engines



Browser	Besuche	Aktionen	Aktionen pro Besuch	Durchschnittszeit auf der Webseite	Absprungrate	Konversionsrate
Blink (Chrome, Opera)	29	203	7	00:02:44	14%	0%
Gecko (Firefox)	29	94	3,2	00:01:28	17%	0%
Trident (IE)	7	34	4,9	00:00:52	14%	0%
WebKit (Safari, Chrome)	7	18	2,6	00:00:27	43%	0%