

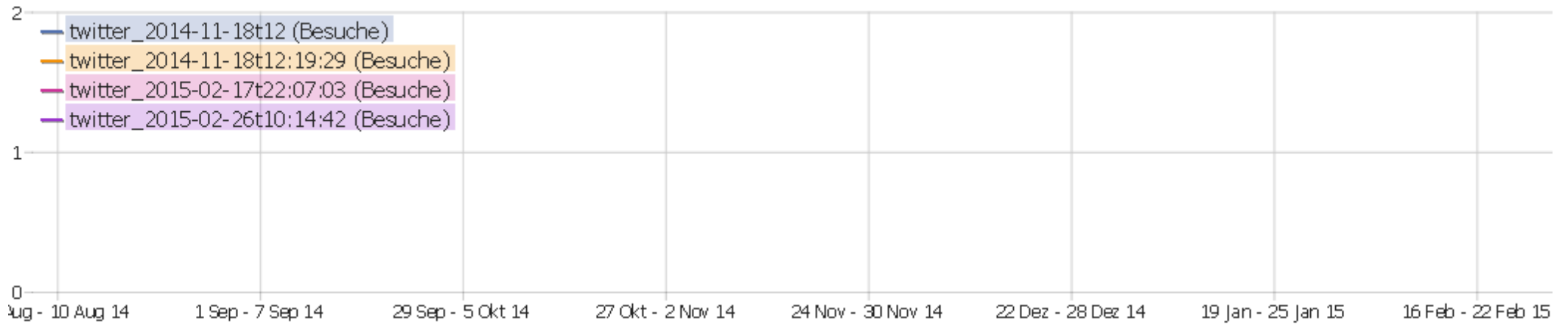
# PIWIK

Ingram Braun's personal homepage

Zeitspanne: Woche 23 Februar - 1 März 2015

Wochenstatistik für [ingram-braun.net](http://ingram-braun.net)

## Campaign Names



Name	Besuche	Aktionen	Aktionen pro Besuch	Durchschnittszeit auf der Webseite	Absprungrate	Konversionsrate
twitter_2015-02-26t10:14:42	1	3	3	00:02:38	0%	0%

## Campaign Keywords

Es stehen keine Daten für diesen Bericht zur Verfügung.

## Campaign Sources

Es stehen keine Daten für diesen Bericht zur Verfügung.

## Campaign Mediums

Es stehen keine Daten für diesen Bericht zur Verfügung.

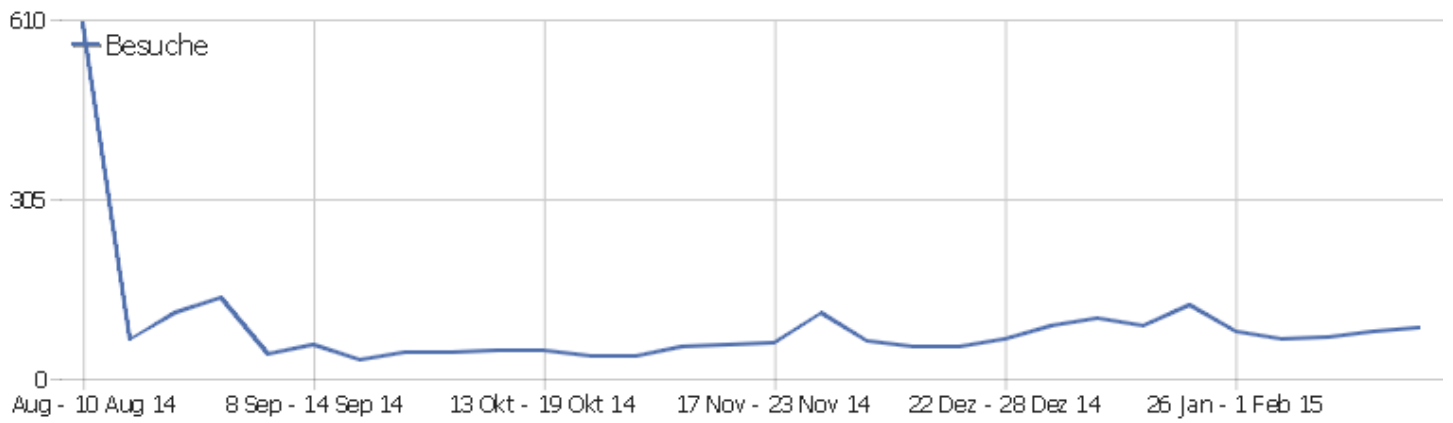
## Campaign Contents

Es stehen keine Daten für diesen Bericht zur Verfügung.

## Campaign Source - Medium

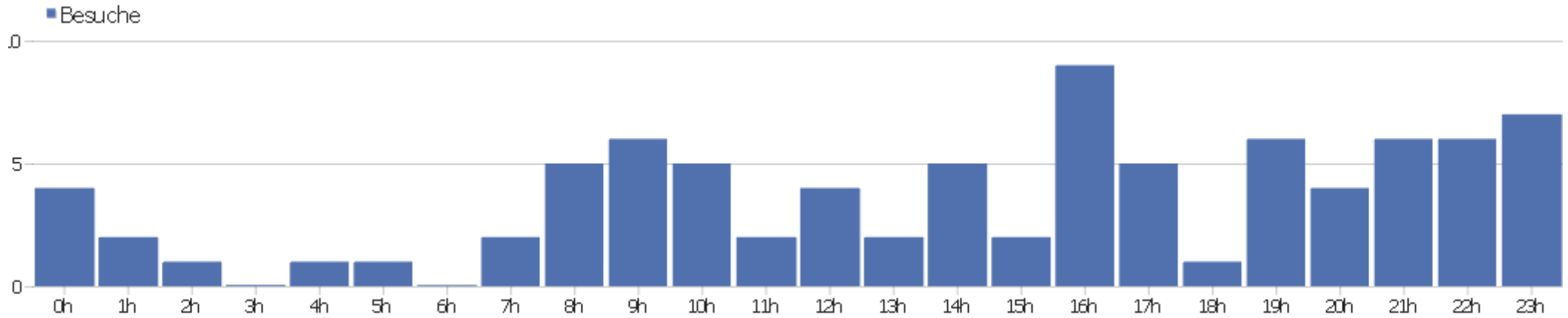
Es stehen keine Daten für diesen Bericht zur Verfügung.

# Besucherüberblick



Name	Wert
Eindeutige Besucher	85
Besuche	86
Aktionen	395
Maximale Aktionen pro Besuch	41
Aktionen pro Besuch	4,6
Durchschnittliche Besuchszeit (in Sekunden)	00:02:48
Absprungrate	12%

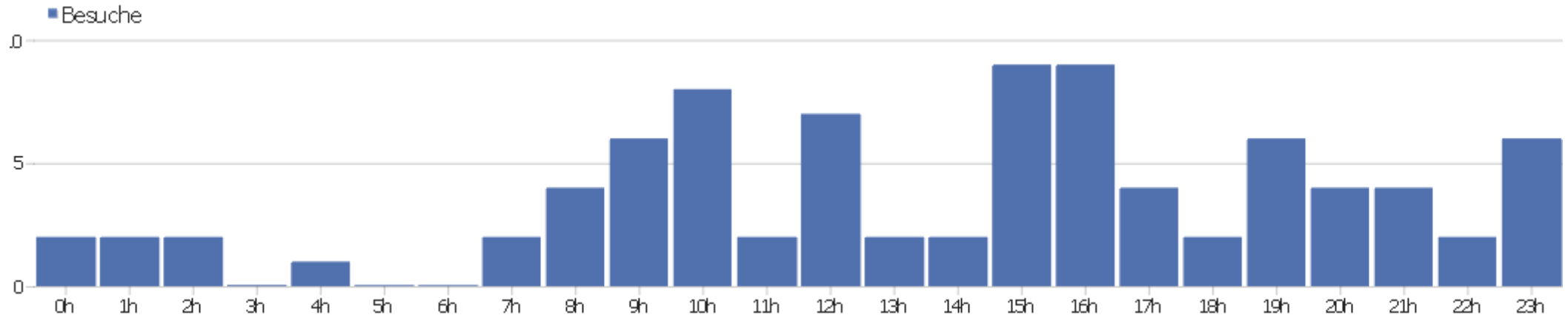
# Besuche nach Server-Zeit



Server-Zeit	Besuche	Aktionen	Aktionen pro Besuch	Durchschnittszeit auf der Webseite	Absprungrate	Umsatz
0h	4	21	5,3	00:07:30	25%	0 €
1h	2	32	16	00:02:45	0%	0 €
2h	1	5	5	00:01:06	0%	0 €
3h	0	0	0	00:00:00	0%	0 €
4h	1	3	3	00:03:33	0%	0 €
5h	1	2	2	00:00:17	0%	0 €
6h	0	0	0	00:00:00	0%	0 €
7h	2	16	8	00:03:01	0%	0 €
8h	5	24	4,8	00:03:03	0%	0 €
9h	6	20	3,3	00:00:41	0%	0 €
10h	5	24	4,8	00:02:26	20%	0 €
11h	2	3	1,5	00:01:40	50%	0 €
12h	4	20	5	00:06:36	25%	0 €
13h	2	7	3,5	00:02:25	0%	0 €

14h	5	19	3,8	00:01:27	0%	0 €
15h	2	8	4	00:03:49	50%	0 €
16h	9	25	2,8	00:04:09	33%	0 €
17h	5	55	11	00:08:03	0%	0 €
18h	1	4	4	00:00:41	0%	0 €
19h	6	20	3,3	00:01:19	0%	0 €
20h	4	10	2,5	00:00:59	25%	0 €
21h	6	18	3	00:00:40	17%	0 €
22h	6	23	3,8	00:00:58	0%	0 €
23h	7	36	5,1	00:01:49	0%	0 €

# Besuche nach lokaler Zeit

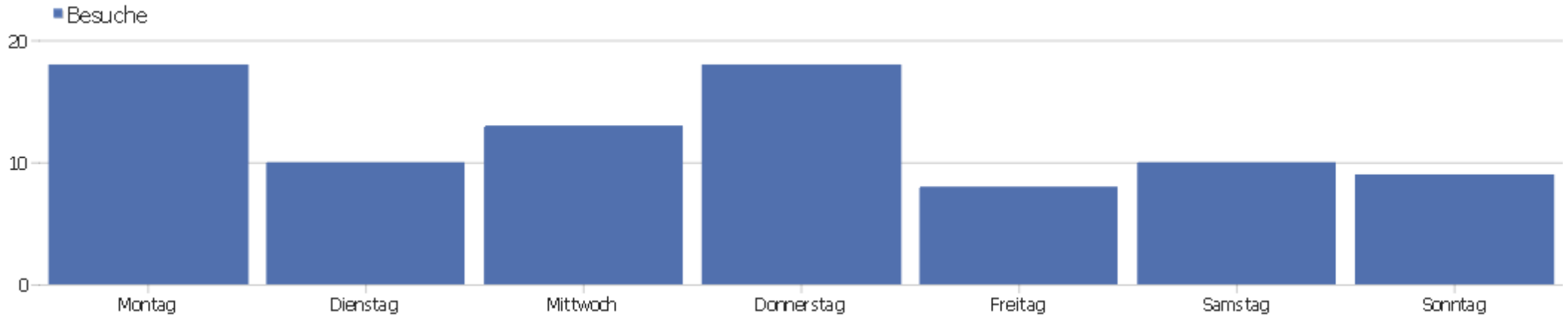


Ortszeit	Besuche	Aktionen	Aktionen pro Besuch	Durchschnittszeit auf der Webseite	Absprungrate	Konversionsrate
0h	2	29	14,5	00:02:23	50%	0%
1h	2	21	10,5	00:02:23	0%	0%
2h	2	10	5	00:01:08	0%	0%
3h	0	0	0	00:00:00	0%	0%
4h	1	3	3	00:03:33	0%	0%
5h	0	0	0	00:00:00	0%	0%
6h	0	0	0	00:00:00	0%	0%
7h	2	9	4,5	00:02:54	0%	0%
8h	4	30	7,5	00:04:11	0%	0%
9h	6	57	9,5	00:06:38	0%	0%
10h	8	31	3,9	00:01:21	13%	0%
11h	2	8	4	00:01:50	0%	0%
12h	7	25	3,6	00:04:16	29%	0%
13h	2	8	4	00:02:56	0%	0%

14h	2	7	3,5	00:00:40	0%	0%
15h	9	26	2,9	00:00:57	22%	0%
16h	9	23	2,6	00:04:36	33%	0%
17h	4	13	3,3	00:00:52	0%	0%
18h	2	13	6,5	00:13:38	0%	0%
19h	6	27	4,5	00:01:44	0%	0%
20h	4	14	3,5	00:01:19	25%	0%
21h	4	15	3,8	00:01:11	0%	0%
22h	2	6	3	00:00:27	0%	0%
23h	6	20	3,3	00:01:31	0%	0%

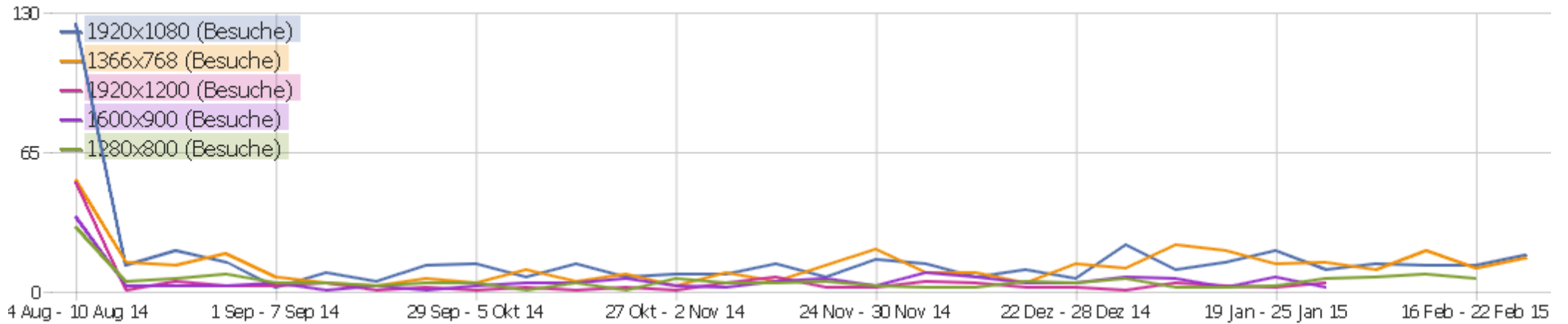


# Besuche nach Wochentagen



Wochentag	Besuche	Aktionen	Aktionen pro Besuch	Durchschnittszeit auf der Webseite	Absprungrate	Konversionsrate
Montag	18	86	4,8	00:02:48	17%	0%
Dienstag	10	79	7,9	00:05:19	0%	0%
Mittwoch	13	59	4,5	00:01:24	8%	0%
Donnerstag	18	82	4,6	00:02:39	17%	0%
Freitag	8	27	3,4	00:00:44	0%	0%
Samstag	10	30	3	00:01:08	0%	0%
Sonntag	9	32	3,6	00:05:56	33%	0%

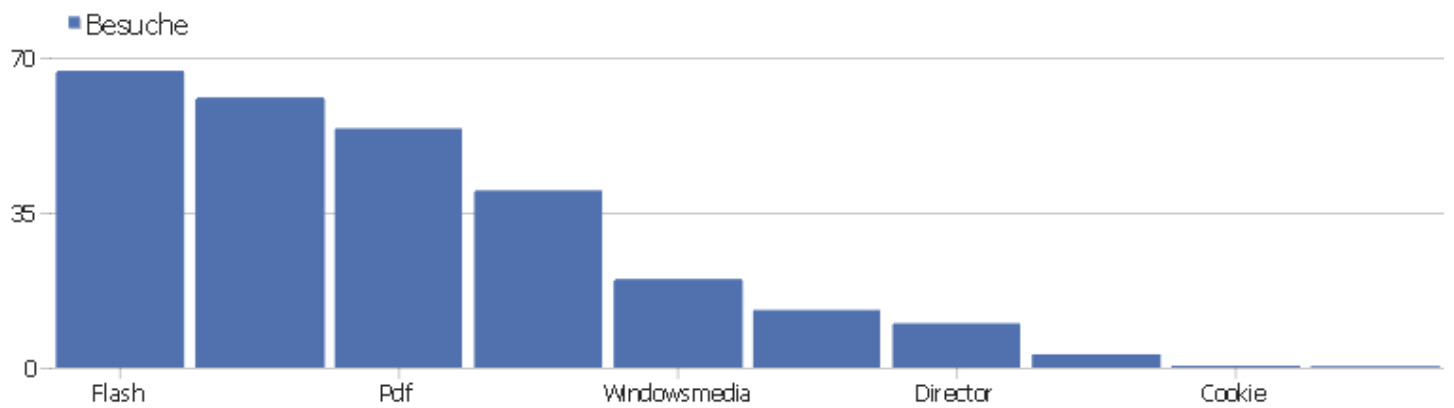
# Bildschirmauflösungen













Auflösung	Besuche	Aktionen	Aktionen pro Besuch	Durchschnittszeit auf der Webseite	Absprungrate	Konversionsrate
1920x1080	17	93	5,5	00:02:32	0%	0%
1366x768	16	116	7,3	00:03:51	6%	0%
1024x768	8	37	4,6	00:01:03	0%	0%
1680x1050	7	33	4,7	00:06:49	0%	0%
1280x800	6	21	3,5	00:01:04	0%	0%
1280x1024	6	15	2,5	00:02:07	50%	0%
1920x1200	4	6	1,5	00:00:07	50%	0%
360x640	3	6	2	00:03:12	0%	0%
1440x900	3	21	7	00:09:02	0%	0%
1536x2048	2	5	2,5	00:00:22	50%	0%
1600x900	2	5	2,5	00:00:23	50%	0%
2560x1440	2	13	6,5	00:04:52	0%	0%
300x393	1	1	1	00:00:00	100%	0%
480x800	1	3	3	00:00:28	0%	0%

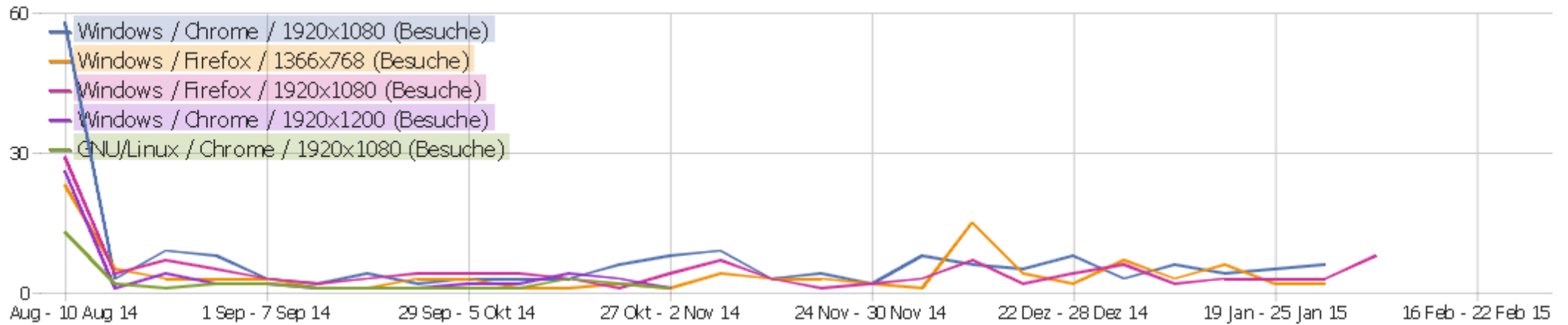
640x960	1	2	2	00:02:28	0%	0%
750x1334	1	2	2	00:01:22	0%	0%
768x1024	1	3	3	00:02:38	0%	0%
1280x720	1	3	3	00:00:41	0%	0%
1280x752	1	3	3	00:03:33	0%	0%
1280x768	1	4	4	00:00:41	0%	0%
2880x1800	1	2	2	00:00:12	0%	0%
unknown	1	1	1	00:00:00	100%	0%

# Liste der Plugins



Plugin	Besuche	% Besuche
 Flash	67	86%
 Java	61	78%
 Pdf	54	69%
 Silverlight	40	51%
 Windowsmedia	20	26%
 Quicktime	13	17%
 Director	10	13%
 Realplayer	3	4%
 Cookie	0	0%
 Gears	0	0%

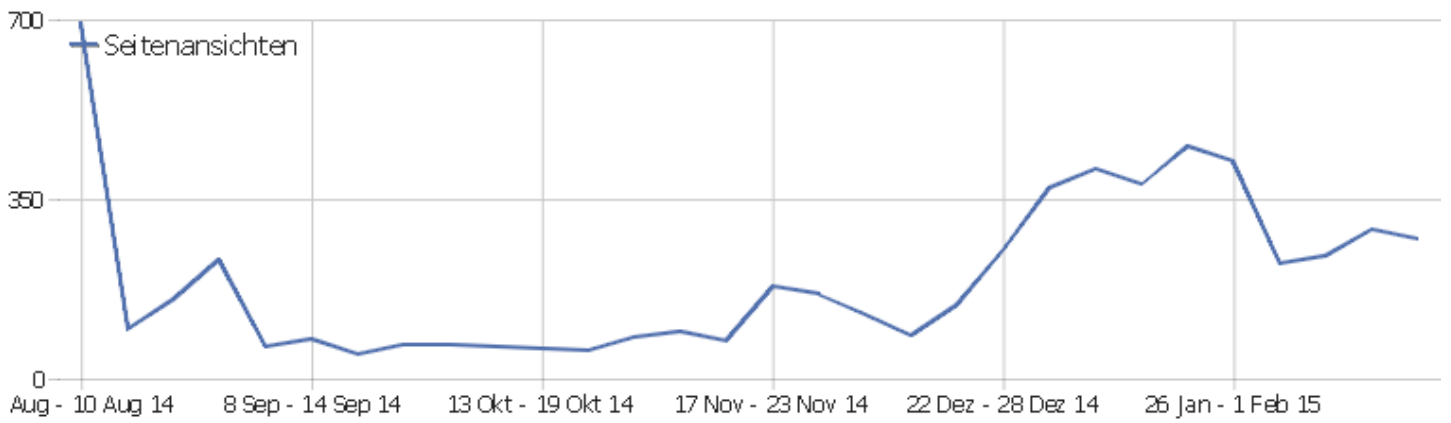
# Globale Besucherkonfiguration



Konfiguration	Besuche	Aktionen	Aktionen pro Besuch	Durchschnittszeit auf der Webseite	Absprungrate	Konversionsrate
Windows / Chrome / 1366x768	8	69	8,6	00:06:07	0%	0%
Windows / Firefox / 1920x1080	8	30	3,8	00:02:49	0%	0%
Windows / Chrome / 1920x1080	6	55	9,2	00:03:17	0%	0%
Windows / Firefox / 1280x1024	5	11	2,2	00:02:12	60%	0%
Windows / Firefox / 1024x768	4	16	4	00:00:47	0%	0%
Windows / Chrome / 1680x1050	3	13	4,3	00:14:28	0%	0%
Windows / Firefox / 1680x1050	3	18	6	00:01:21	0%	0%
Windows / Opera / 1366x768	3	6	2	00:01:43	33%	0%
Android / Chrome Mobile / 360x640	2	4	2	00:04:41	0%	0%
iOS / Mobile Safari / 1536x2048	2	5	2,5	00:00:22	50%	0%
Windows / Firefox / 1280x800	2	5	2,5	00:00:19	0%	0%
Windows / Firefox / 1366x768	2	6	3	00:00:38	0%	0%
Windows / Firefox / 1920x1200	2	2	1	00:00:00	100%	0%
Windows / Internet Explorer / 1024x768	2	11	5,5	00:01:30	0%	0%

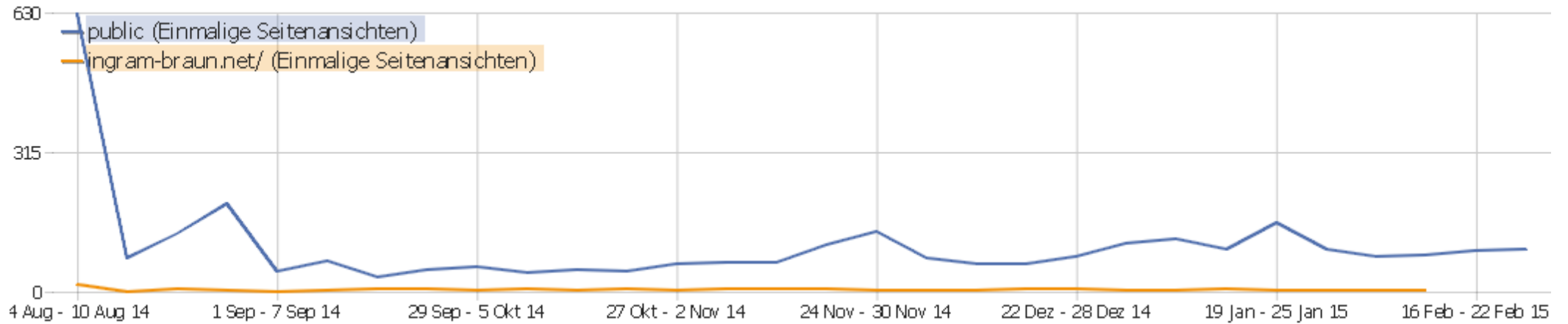
Windows / Internet Explorer / 1280x800	2	9	4,5	00:02:16	0%	0%
Android / Android Browser / 480x800	1	3	3	00:00:28	0%	0%
Android / Firefox / 1280x752	1	3	3	00:03:33	0%	0%
Android / Opera Mini / 300x393	1	1	1	00:00:00	100%	0%
Chrome OS / Chrome / 1366x768	1	4	4	00:00:46	0%	0%
iOS / Mobile Safari / 640x960	1	2	2	00:02:28	0%	0%
iOS / Mobile Safari / 750x1334	1	2	2	00:01:22	0%	0%
iOS / Mobile Safari / 768x1024	1	3	3	00:02:38	0%	0%
GNU/Linux / Chrome / 360x640	1	2	2	00:00:14	0%	0%
Andere	24	115	4,8	00:02:08	8%	0%

# Aktionen - Kernmetriken



Name	Wert
Seitenansichten	273
Einmalige Seitenansichten	101
Downloads	0
Einmalige Downloads	0
Ausgehende Verweise	6
Einmalige ausgehende Verweise	6
Suchanfragen	0
Einmalige Suchbegriffe	0
Durchschnittliche Generierungszeit	0,24s

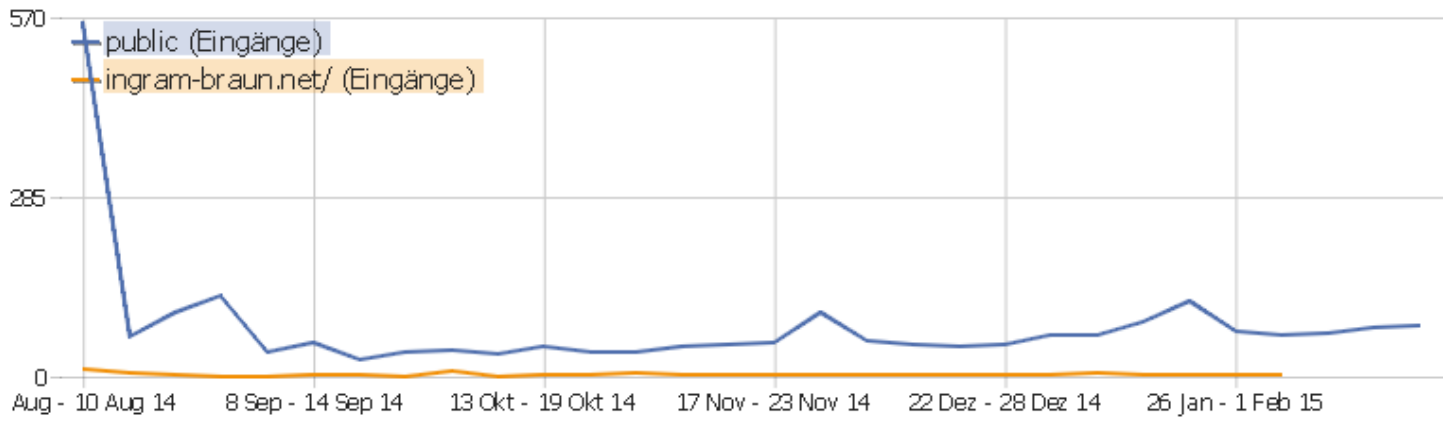
# Seiten URL



Seiten-URL	Seitenansichten	Einmalige Seitenansichten	Durchschnittszeit pro Seite	Absprungrate	Ausstiegsrate	Durchschnittliche Generierungszeit
public	266	97	00:00:42	11%	81%	0,22s
/index	7	4	00:00:15	0%	100%	1,54s

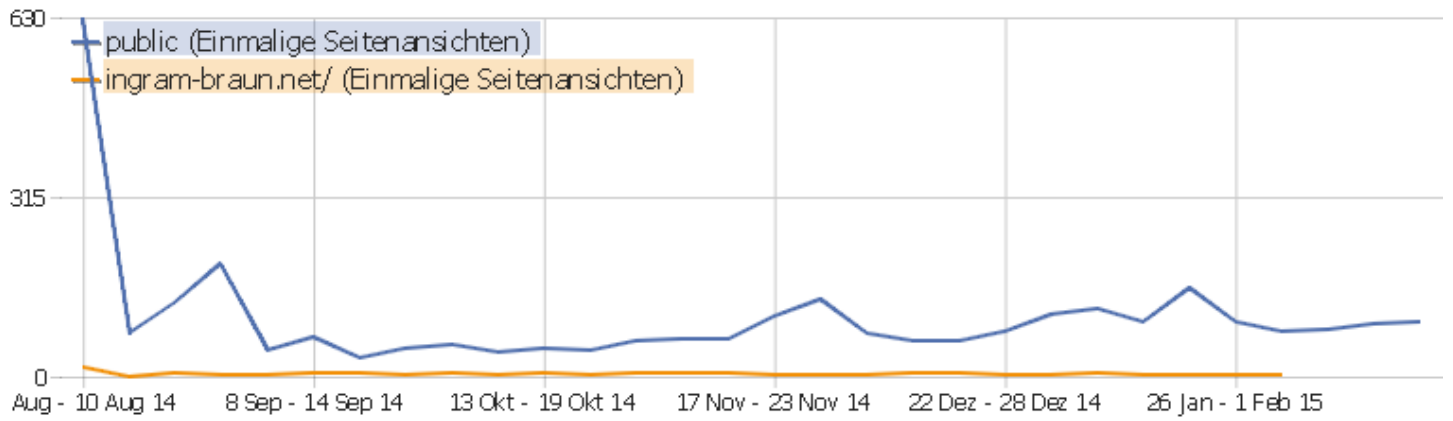


# Eingangsseiten



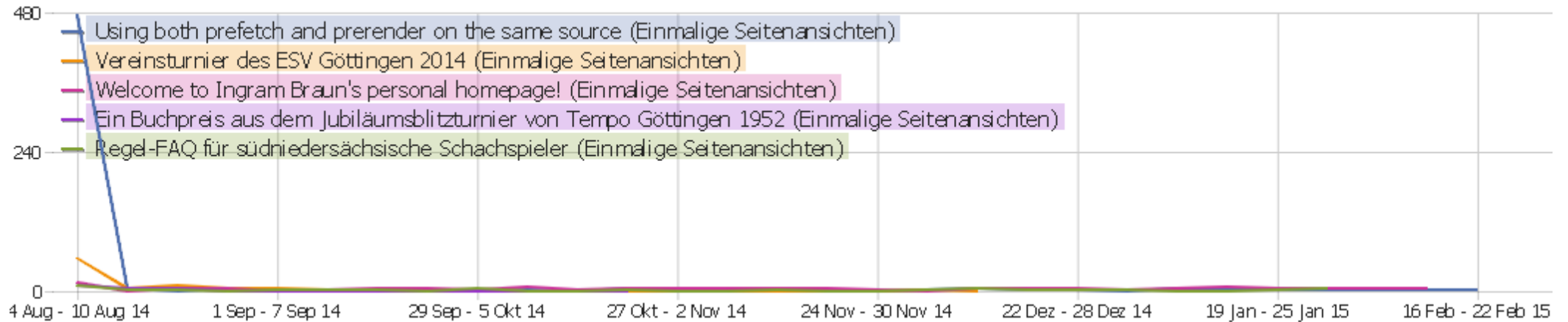
URL der Einstiegsseite	Eingänge	Absprünge	Absprungrate	Durchschnittliche Generierungszeit
public	81	9	11%	0,22s
/index	4	0	0%	1,54s

# Ausstiegsseiten



URL der Ausstiegsseite	Ausstiege	Einmalige Seitenansichten	Ausstiegsrate	Durchschnittliche Generierungszeit
public	79	97	81%	0,22s
/index	4	4	100%	1,54s

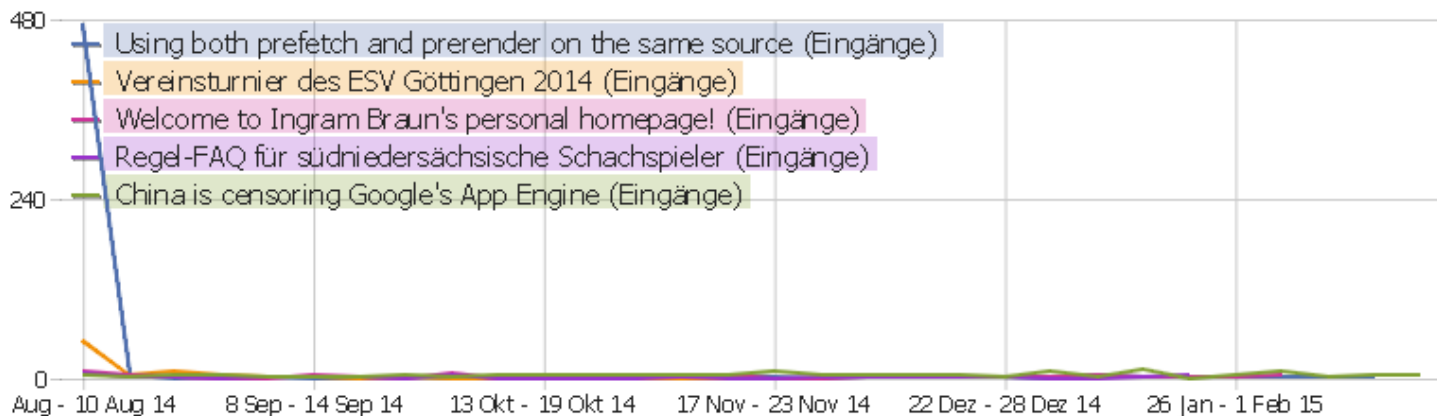
# Seitentitel



Seitenname	Seitenansichten	Einmalige Seitenansichten	Durchschnittsgröße pro Seite	Absprungrate	Ausstiegsrate	Durchschnittliche Generierungszeit
Seitenname nicht definiert	167	51	00:00:00	0%	0%	0,25s
FIDE Elo rating calculator	15	15	00:00:24	13%	93%	0,37s
Wer besucht meine Facebook-Seite?	12	12	00:00:33	18%	100%	0,12s
Online PGN Viewer	11	11	00:00:18	18%	100%	0,22s
ICCF Elo rating calculator	8	7	00:02:07	0%	86%	0,18s
Anmerkungen zu Claudia Theune 'Archäologie an Ta	4	4	00:00:58	25%	75%	0,12s
Chess replay utilities synopsis	7	4	00:00:38	0%	50%	0,07s
China is censoring Google's App Engine	4	4	00:00:15	0%	100%	0,22s
Regel-FAQ für südniedersächsische Schachspieler	5	4	00:01:56	25%	100%	0,31s
Welcome to Ingram Braun's personal homepage!	4	4	00:00:15	0%	100%	1,3s
DWZ-Rechner	3	3	00:00:44	33%	100%	0,45s
Sizilianisch mit 2. Sc3	3	3	00:00:26	0%	100%	0,2s
Esoterik in der Rochade Europa	2	2	00:01:10	0%	100%	0,1s
Mythos und Heldensage	2	2	00:00:10	0%	100%	0,14s

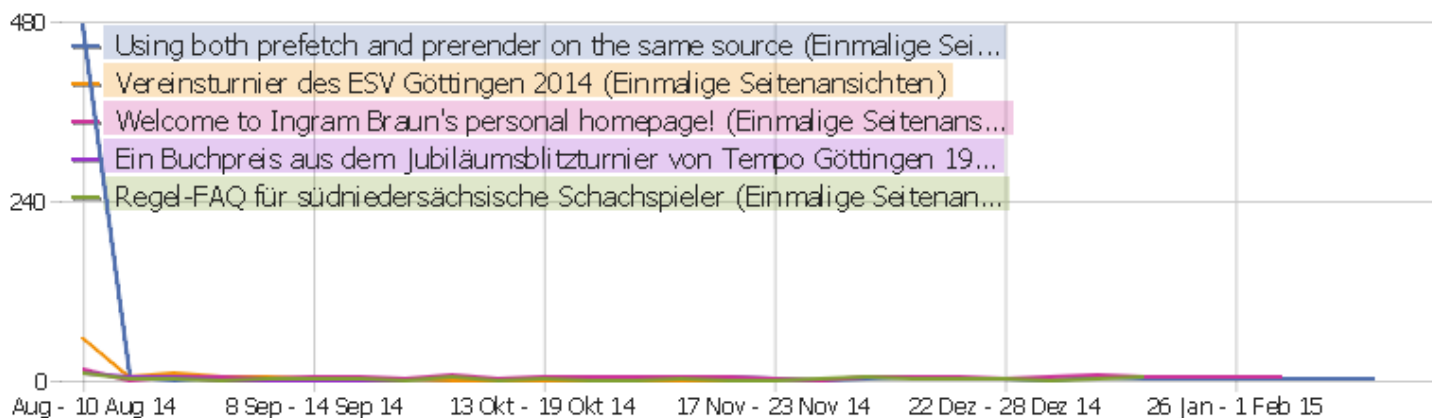
pgn4web version 2.84 test page	2	2	00:00:59	0%	100%	0,07s
Using both prefetch and prerender on the same source	2	2	00:01:30	0%	100%	0,27s
Ausstellung 'Krieg ist kein Spiel! - Spiele zum	1	1	00:00:40	0%	100%	0,17s
Chess Assistent 10 test page	1	1	00:00:20	0%	0%	0,14s
ChessBase HTML Publisher 2.0 test page	1	1	00:00:12	0%	0%	0,19s
Chess Tempo PGN Viewer test page	1	1	00:00:17	0%	0%	0,002s
DHTML-Chess 3 test page	1	1	00:01:32	0%	0%	0,003s
DHTML-Chess 3 test page   Ingram Braun	1	1	00:01:00	0%	100%	0,2s
DHTML Chess 2.0 test page	1	1	00:00:06	0%	0%	0,24s
Andere	15	14	00:00:40	0%	57%	0,15s

# Titel der Einstiegsseite



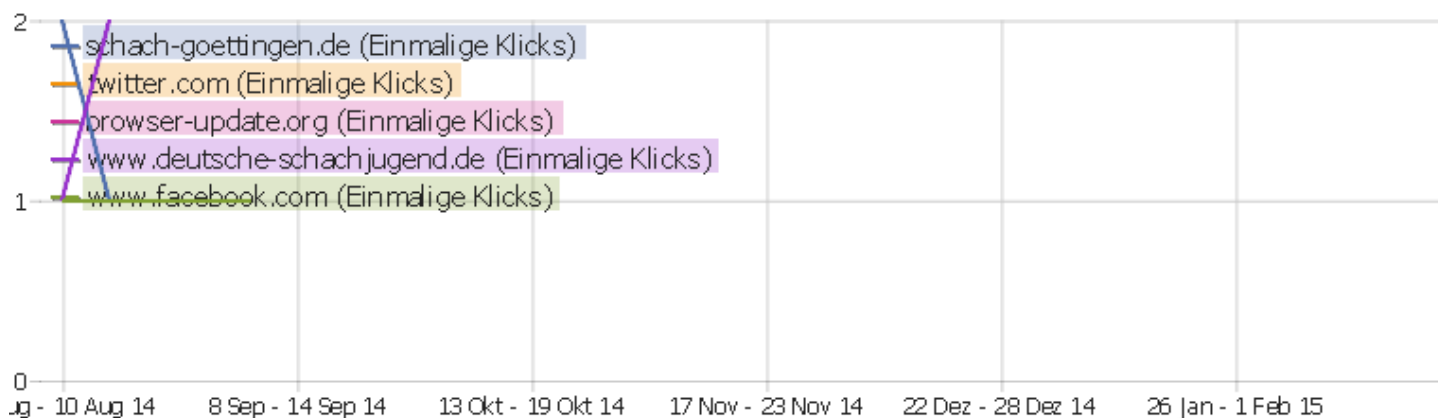
Titel der Einstiegsseite	Eingänge	Absprünge	Absprungrate	Durchschnittliche Generierungszeit
FIDE Elo rating calculator	15	2	13%	0,37s
Wer besucht meine Facebook-Seite?	11	2	18%	0,12s
Online PGN Viewer	11	2	18%	0,22s
ICCF Elo rating calculator	6	0	0%	0,18s
Anmerkungen zu Claudia Theune 'Archäologie an Ta	4	1	25%	0,12s
Chess replay utilities synopsis	3	0	0%	0,07s
China is censoring Google's App Engine	4	0	0%	0,22s
Regel-FAQ für südniedersächsische Schachspieler	4	1	25%	0,31s
Welcome to Ingram Braun's personal homepage!	4	0	0%	1,3s
DWZ-Rechner	3	1	33%	0,45s
Sizilianisch mit 2. Sc3	3	0	0%	0,2s
Esoterik in der Rochade Europa	2	0	0%	0,1s
Mythos und Heldensage	2	0	0%	0,14s
Using both prefetch and prerender on the same source	2	0	0%	0,27s
Ausstellung 'Krieg ist kein Spiel! - Spiele zum	1	0	0%	0,17s
DHTML-Chess 3 test page   Ingram Braun	1	0	0%	0,2s
Fehler im Vierfrauenbuch	1	0	0%	0,09s
FIDE Elo rating calculator   Ingram Braun	1	0	0%	0s
jsPgnViewer 0.7.1 test page	1	0	0%	0,005s
MyChessViewer 2.2 test page	1	0	0%	0,38s
On the average move number of a chess game	1	0	0%	0,21s
Running CGI scripts with old Perl versions	1	0	0%	0s
Vereinsturnier des ESV Göttingen 2014	1	0	0%	0s
Web safe fonts for Biblical Hebrew	1	0	0%	0,2s

# Titel der Ausstiegsseite



Titel der Ausstiegsseite	Ausstiege	Einmalige Seitenansichten	Ausstiegsrate	Durchschnittliche Generierungszeit
FIDE Elo rating calculator	14	15	93%	0,37s
Wer besucht meine Facebook-Seite?	12	12	100%	0,12s
Online PGN Viewer	11	11	100%	0,22s
ICCF Elo rating calculator	6	7	86%	0,18s
Anmerkungen zu Claudia Theune 'Archäologie an Ta	3	4	75%	0,12s
Chess replay utilities synopsis	2	4	50%	0,07s
China is censoring Google's App Engine	4	4	100%	0,22s
Regel-FAQ für südniedersächsische Schachspieler	4	4	100%	0,31s
Welcome to Ingram Braun's personal homepage!	4	4	100%	1,3s
DWZ-Rechner	3	3	100%	0,45s
Sizilianisch mit 2. Sc3	3	3	100%	0,2s
Esoterik in der Rochade Europa	2	2	100%	0,1s
Mythos und Heldensage	2	2	100%	0,14s
pgn4web version 2.84 test page	2	2	100%	0,07s
Using both prefetch and prerender on the same source	2	2	100%	0,27s
Ausstellung 'Krieg ist kein Spiel! - Spiele zum	1	1	100%	0,17s
DHTML-Chess 3 test page   Ingram Braun	1	1	100%	0,2s
Fehler im Vierfrauenbuch	1	1	100%	0,09s
FIDE Elo rating calculator   Ingram Braun	1	1	100%	0s
MyChessViewer 2.2 test page	1	1	100%	0,38s
On the average move number of a chess game	1	1	100%	0,21s
Rating calculators introduction	1	1	100%	0,19s
Running CGI scripts with old Perl versions	1	1	100%	0s
Andere	1	1	100%	0,09s

## Ausgehende Verweise



Angeklickte URL

Einmalige Klicks

Angeklickte URL	Einmalige Klicks	Klicks
www.dhtml-chess.com	2	2
pgn4web.casaschi.net	1	1
web.archive.org	1	1
www.fide.com	1	1
www.iccf-webchess.com	1	1

## Downloads

Es stehen keine Daten für diesen Bericht zur Verfügung.

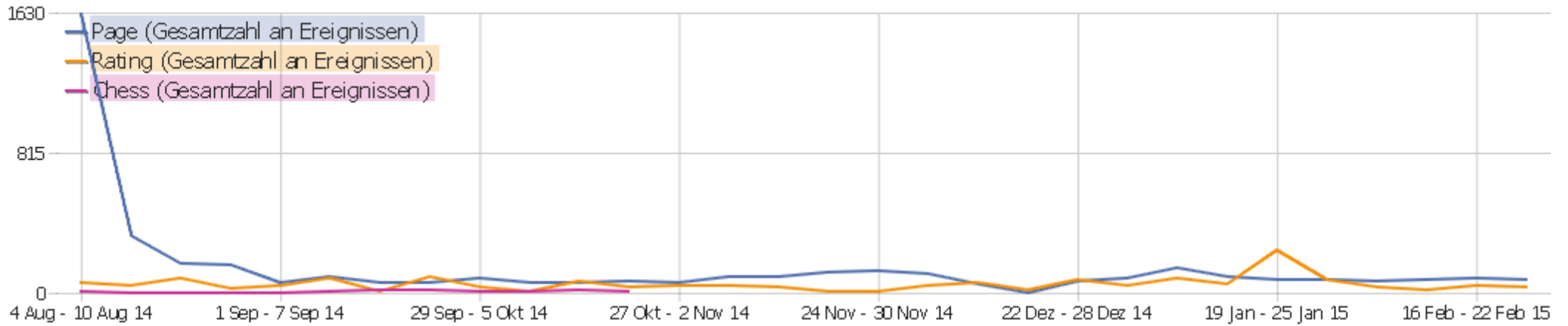
## Inhaltsname

Es stehen keine Daten für diesen Bericht zur Verfügung.

## Inhaltsteil

Es stehen keine Daten für diesen Bericht zur Verfügung.

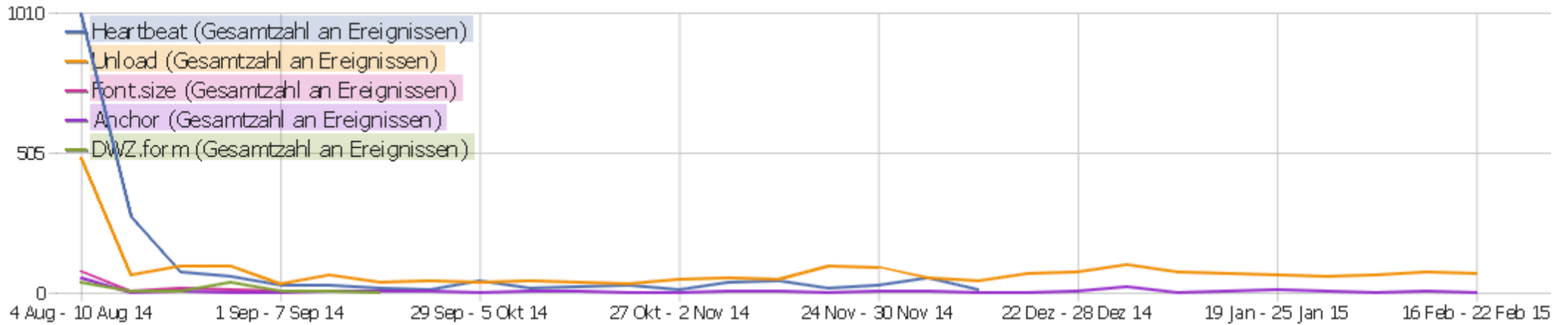
# Ereigniskategorien



Ereigniskategorie	Gesamtzahl an Ereignissen	Gesamtwert	Minimaler Wert	Maximaler Wert	Ereignisse mit einem Wert	Der Durchschnitt von allen Werten für dieses Event.
Page	77	854	0	845	5	170,8
Chess	7	8	0	6	7	1,14
Rating	32	292	0	30	32	9,13



# Ereignisaktionen



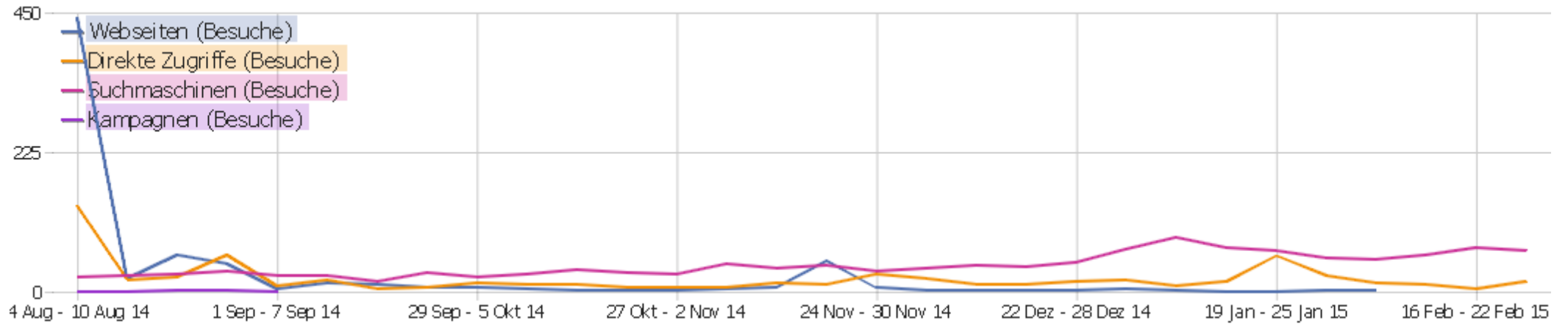
Ereignisaktion	Gesamtzahl an Ereignissen	Gesamtwert	Minimaler Wert	Maximaler Wert	Ereignisse mit einem Wert	Der Durchschnitt von allen Werten für dieses Event.
Unload	71	0	0	0	0	0
PGN-Viewer	7	8	0	6	7	1,14
Clipboard	5	854	0	845	5	170,8
ICCF.form	29	289	0	29	29	9,97
FIDE.form	2	2	0	2	2	1
Anchor	1	0	0	0	0	0
DWZ.form	1	1	0	1	1	1

# Ereignisnamen



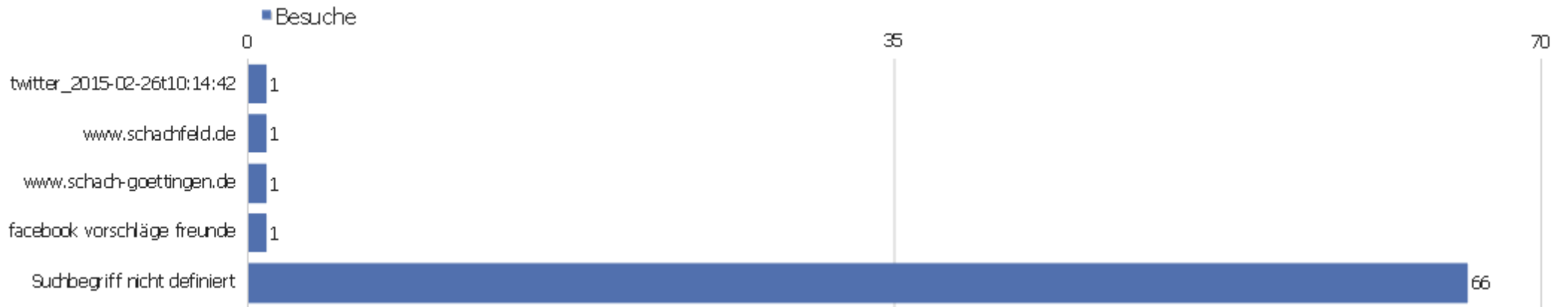
Ereignisname	Gesamtzahl an Ereignissen	Gesamtwert	Minimaler Wert	Maximaler Wert	Ereignisse mit einem Wert	Der Durchschnitt von allen Werten für dieses Event.
Ereignisname nicht definiert	110	300	0	33	39	7,69
SPAN	2	253	0	253	2	126,5
CITE	1	44	0	44	1	44
idp248320	1	0	0	0	0	0
KBD	1	8	0	8	1	8
P	1	549	0	549	1	549

# Verweisart



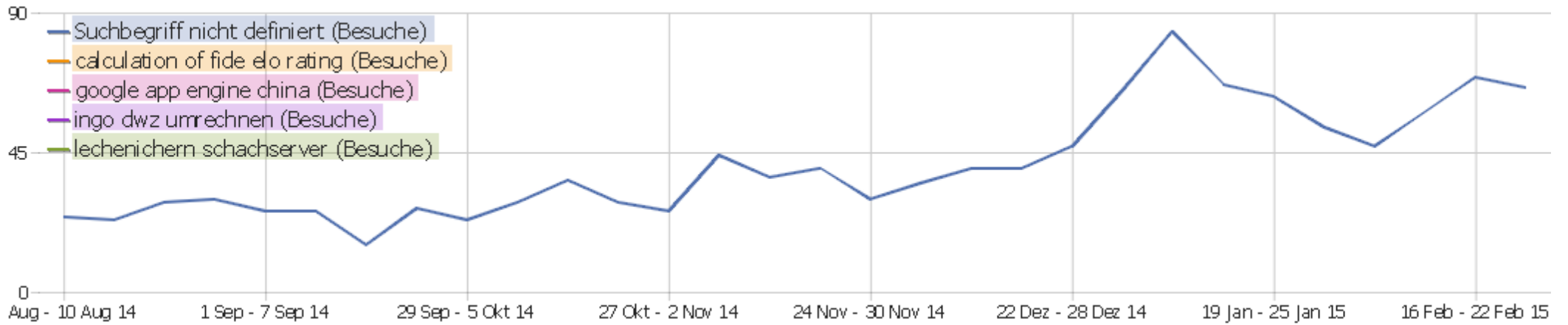
Verweisart	Besuche	Aktionen	Aktionen pro Besuch	Durchschnittszeit auf der Webseite	Absprungrate	Umsatz
Suchmaschinen	67	311	4,6	00:03:13	10%	0 €
Direkte Zugriffe	16	74	4,6	00:01:17	19%	0 €
Webseiten	2	7	3,5	00:00:40	0%	0 €
Kampagnen	1	3	3	00:02:38	0%	0 €

# Alle Verweise



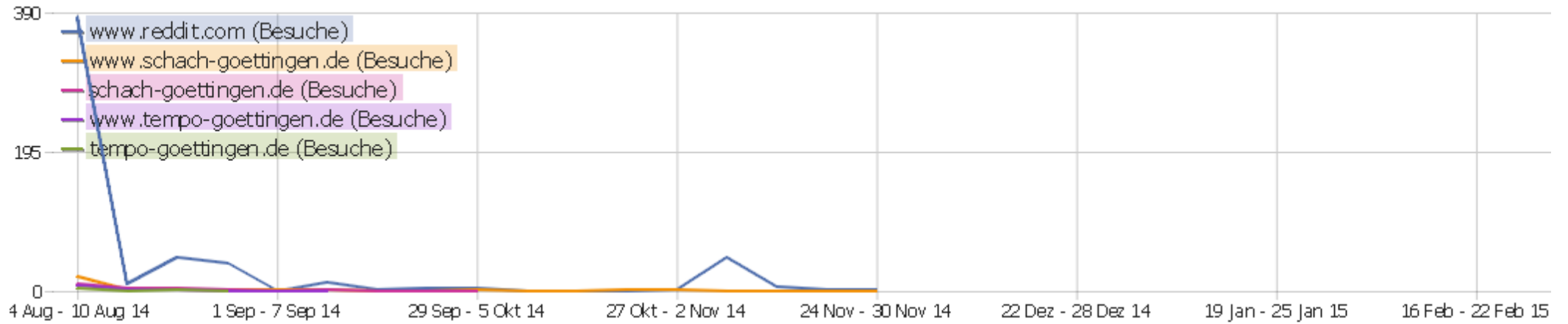
Verweis	Besuche	Aktionen	Aktionen pro Besuch	Durchschnittszeit auf der Webseite	Absprungrate	Konversionsrate
twitter_2015-02-26t10:14:42	1	3	3	00:02:38	0%	0%
www.schachfeld.de	1	3	3	00:00:35	0%	0%
www.schach-goettingen.de	1	4	4	00:00:44	0%	0%
facebook vorschläge freunde	1	2	2	00:02:28	0%	0%
Suchbegriff nicht definiert	66	309	4,7	00:03:14	11%	0%

# Suchbegriffe



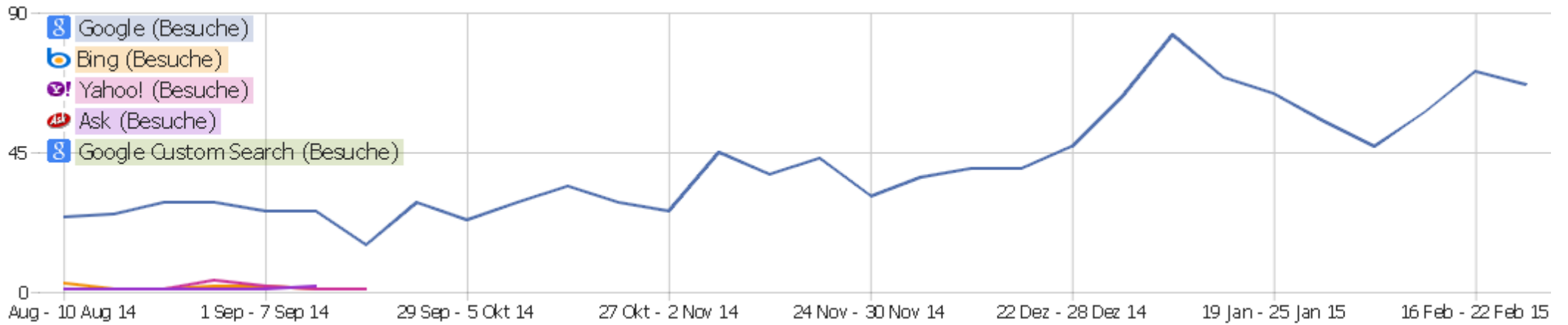
Suchbegriff	Besuche	Aktionen	Aktionen pro Besuch	Durchschnittszeit auf der Webseite	Absprungrate	Umsatz
Suchbegriff nicht definiert	66	309	4,7	00:03:14	11%	0 €
facebook vorschläge freunde	1	2	2	00:02:28	0%	0 €

# Webseiten



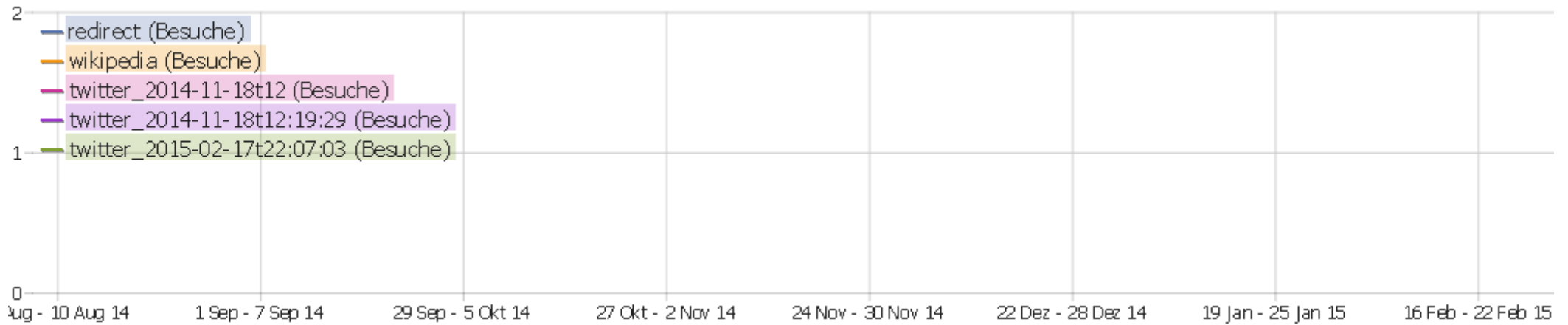
Webseite	Besuche	Aktionen	Aktionen pro Besuch	Durchschnittszeit auf der Webseite	Absprungrate	Umsatz
www.schach-goettingen.de	1	4	4	00:00:44	0%	0 €
www.schachfeld.de	1	3	3	00:00:35	0%	0 €

# Suchmaschinen



Suchmaschine	Besuche	Aktionen	Aktionen pro Besuch	Durchschnittszeit auf der Webseite	Absprungrate	Umsatz
Google	67	311	4,6	00:03:13	10%	0 €

## Kampagnen



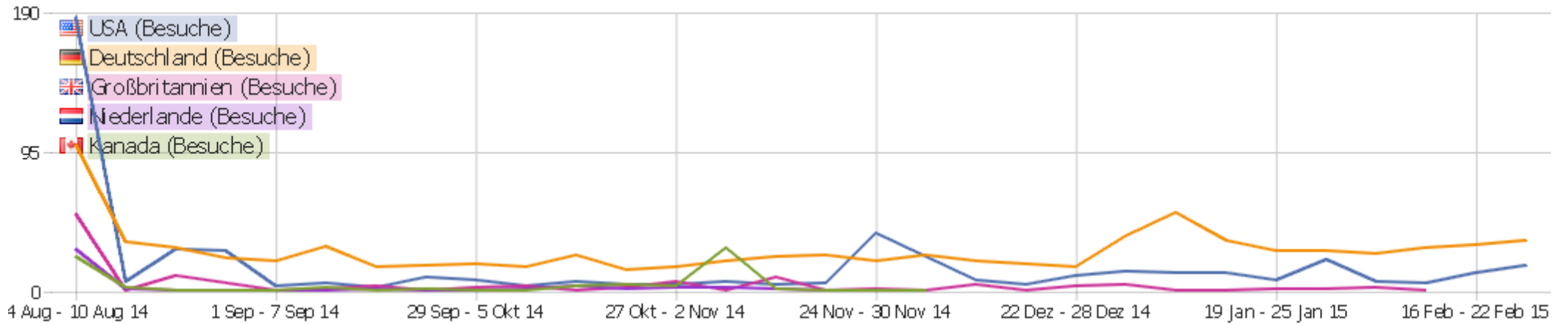
Kampagne	Besuche	Aktionen	Aktionen pro Besuch	Durchschnittszeit auf der Webseite	Absprungrate	Umsatz
twitter_2015-02-26t10:14:42	1	3	3	00:02:38	0%	0 €

## Soziale Netzwerke









Es stehen keine Daten für diesen Bericht zur Verfügung.



# Land

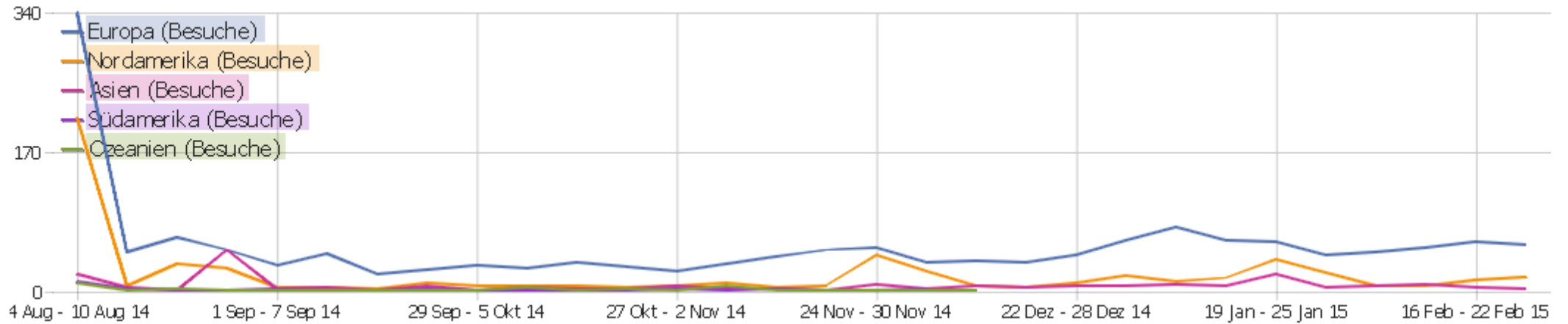


Land	Besuche	Aktionen	Aktionen pro Besuch	Durchschnittszeit auf der Webseite	Absprungrate	Umsatz
Deutschland	35	135	3,9	00:02:11	11%	0 €
USA	18	100	5,6	00:04:07	11%	0 €
Österreich	3	19	6,3	00:02:23	33%	0 €
Brasilien	3	10	3,3	00:00:42	67%	0 €
Frankreich	3	19	6,3	00:08:50	33%	0 €
Tschechische Republik	2	5	2,5	00:02:29	0%	0 €
Indien	2	12	6	00:01:34	0%	0 €
Rumänien	2	18	9	00:03:17	0%	0 €
Türkei	2	6	3	00:03:07	0%	0 €
Australien	1	2	2	00:00:10	0%	0 €
Schweiz	1	2	2	00:02:28	0%	0 €
Spanien	1	2	2	00:05:36	0%	0 €
Finnland	1	4	4	00:00:41	0%	0 €
Großbritannien	1	2	2	00:00:21	0%	0 €

Kroatien	1	2	2	00:00:10	0%	0 €
 Ungarn	1	4	4	00:00:26	0%	0 €
 Israel	1	7	7	00:07:38	0%	0 €
 Marokko	1	5	5	00:01:21	0%	0 €
 Republik Moldau	1	3	3	00:03:32	0%	0 €
 Macao	1	6	6	00:01:16	0%	0 €
 Niederlande	1	3	3	00:02:38	0%	0 €
 Norwegen	1	2	2	00:00:16	0%	0 €
 Panama	1	5	5	00:01:09	0%	0 €
Andere	2	22	11	00:02:32	0%	0 €

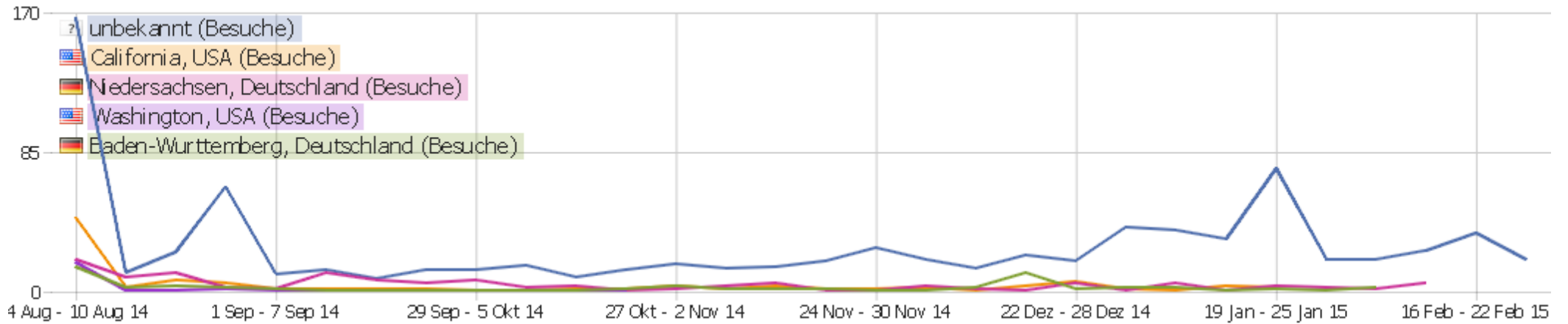


# Kontinent











Kontinent	Besuche	Aktionen	Aktionen pro Besuch	Durchschnittszeit auf der Webseite	Absprungrate	Umsatz
Europa	58	248	4,3	00:02:34	10%	0 €
Nordamerika	18	100	5,6	00:04:07	11%	0 €
Südamerika	3	10	3,3	00:00:42	67%	0 €
Asien	4	25	6,3	00:03:01	0%	0 €
Ozeanien	1	2	2	00:00:10	0%	0 €
Afrika	1	5	5	00:01:21	0%	0 €
Zentralamerika	1	5	5	00:01:09	0%	0 €

# Region

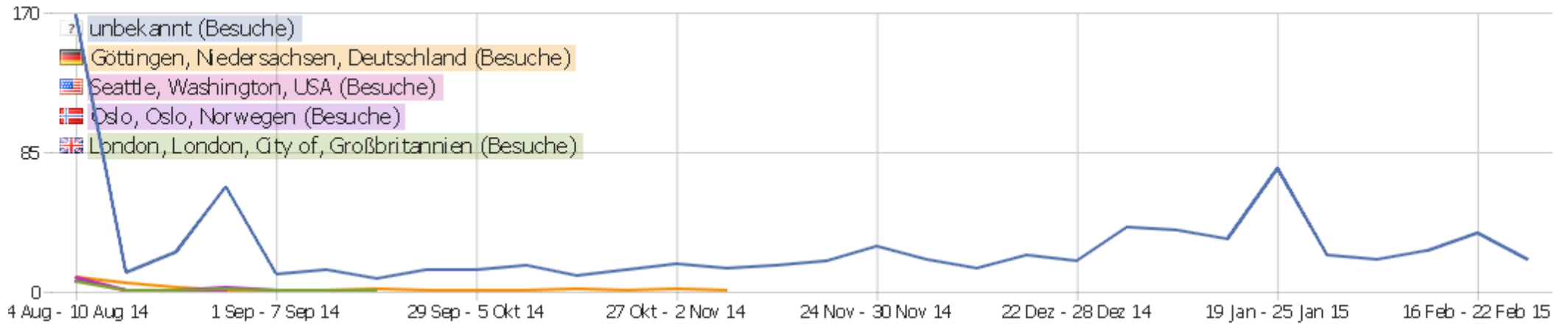


Region	Besuche	Aktionen	Aktionen pro Besuch	Durchschnittszeit auf der Webseite	Absprungrate	Umsatz
? unbekannt	20	99	5	00:02:23	5%	0 €
Deutschland, Nordrhein-Westfalen	7	22	3,1	00:05:32	0%	0 €
Deutschland, Niedersachsen	5	16	3,2	00:02:16	20%	0 €
Deutschland, Baden-Württemberg	3	34	11,3	00:02:54	0%	0 €
Deutschland, Bayern	3	8	2,7	00:00:57	33%	0 €
USA, California	3	12	4	00:01:29	0%	0 €
USA, Minnesota	3	13	4,3	00:00:46	0%	0 €
Deutschland, Rheinland-Pfalz	2	4	2	00:00:19	50%	0 €
Deutschland, Berlin	2	4	2	00:00:16	0%	0 €
Brasilien, Sao Paulo	2	2	1	00:00:00	100%	0 €
USA, Massachusetts	2	10	5	00:13:15	0%	0 €
USA, New York	2	4	2	00:00:08	0%	0 €
USA, Texas	2	44	22	00:18:29	0%	0 €
Australien, New South Wales	1	2	2	00:00:10	0%	0 €









Chiriqui, Panama	1	5	5	00:01:09	0%	0 €
 Niederösterreich, Österreich	1	13	13	00:06:02	0%	0 €
 Bremen, Deutschland	1	3	3	00:00:41	0%	0 €
 Salzburg, Österreich	1	5	5	00:01:06	0%	0 €
 Hessen, Deutschland	1	3	3	00:00:28	0%	0 €
 Noord-Holland, Niederlande	1	3	3	00:02:38	0%	0 €
 Wien, Österreich	1	1	1	00:00:00	100%	0 €
 Schleswig-Holstein, Deutschland	1	8	8	00:02:00	0%	0 €
 Bucuresti, Rumänien	1	4	4	00:00:41	0%	0 €
Andere	20	76	3,8	00:02:13	15%	0 €



# Stadt

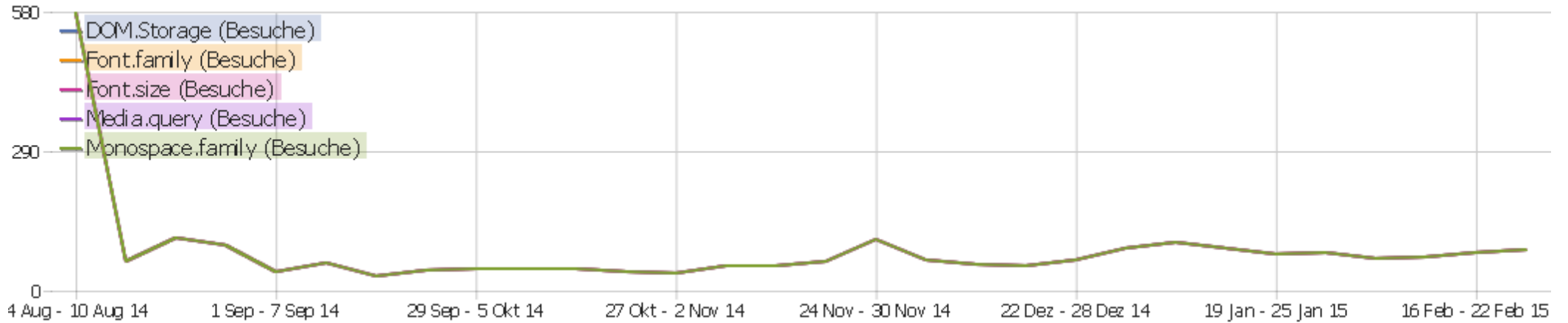


Stadt	Besuche	Aktionen	Aktionen pro Besuch	Durchschnittszeit auf der Webseite	Absprungrate	Umsatz
? unbekannt	20	99	5	00:02:23	5%	0 €
🇺🇸 Saint Paul, Minnesota, USA	3	13	4,3	00:00:46	0%	0 €
🇩🇪 Berlin, Berlin, Deutschland	2	4	2	00:00:16	0%	0 €
🇩🇪 Braunschweig, Niedersachsen, Deutschland	2	5	2,5	00:04:03	50%	0 €
🇩🇪 Neukirchen-vluyn, Nordrhein-Westfalen, Deutschland	2	7	3,5	00:02:09	0%	0 €
🇺🇸 New York, New York, USA	2	4	2	00:00:08	0%	0 €
🇧🇷 Valinhos, Sao Paulo, Brasilien	2	2	1	00:00:00	100%	0 €
🇺🇸 Wichita Falls, Texas, USA	2	44	22	00:18:29	0%	0 €
🇹🇷 Acibadem, Elazig, Türkei	1	2	2	00:03:20	0%	0 €
🇫🇷 Aix-en-provence, Provence-Alpes-Cote d'Azur, Frank	1	1	1	00:00:00	100%	0 €
🇳🇱 Amsterdam, Noord-Holland, Niederlande	1	3	3	00:02:38	0%	0 €
🇺🇸 Andover, Massachusetts, USA	1	8	8	00:26:13	0%	0 €
🇺🇸 Ashburn, Virginia, USA	1	1	1	00:00:00	100%	0 €
🇹🇷 Atkár, Heves, Ungarn	1	4	4	00:00:26	0%	0 €

Bergen, Bayern, Deutschland	1	4	4	00:02:15	0%	0 €
 Berkeley, California, USA	1	2	2	00:00:12	0%	0 €
 Bielefeld, Nordrhein-Westfalen, Deutschland	1	4	4	00:00:41	0%	0 €
 Blankenfelde, Brandenburg, Deutschland	1	3	3	00:00:08	0%	0 €
 Blomberg, Niedersachsen, Deutschland	1	2	2	00:01:22	0%	0 €
 Bremen, Bremen, Deutschland	1	3	3	00:00:41	0%	0 €
 Bucharest, Bucuresti, Rumänien	1	4	4	00:00:41	0%	0 €
 Bures-sur-yvette, Centre, Frankreich	1	3	3	00:00:40	0%	0 €
 Chisinau, Chisinau, Republik Moldau	1	3	3	00:03:32	0%	0 €
Andere	36	170	4,7	00:02:42	11%	0 €



# Benutzerdefinierte Variablen

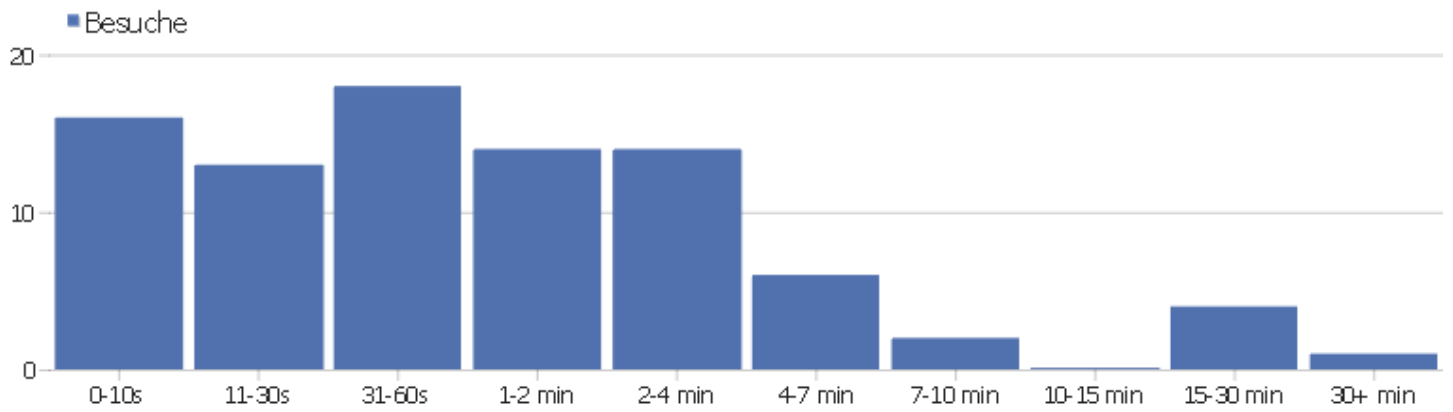


Name der benutzerdefinierten Variable	Besuche	Aktionen	Aktionen pro Besuch	Durchschnittszeit auf der Webseite	Absprungrate	Umsatz
DOM.Storage	85	394	4,6	00:02:49	11%	0 €
Font.family	85	394	4,6	00:02:49	11%	0 €
Font.list	85	394	4,6	00:02:49	11%	0 €
Font.size	85	394	4,6	00:02:49	11%	0 €
Media.query	85	394	4,6	00:02:49	11%	0 €
Monospace.family	85	394	4,6	00:02:49	11%	0 €
Page.size	85	394	4,6	00:02:49	11%	0 €
Phone	85	394	4,6	00:02:49	11%	0 €
Touch	85	394	4,6	00:02:49	11%	0 €
WebGL	85	394	4,6	00:02:49	11%	0 €
Article.size	0	105	0	00:00:00	0%	0 €
Cache.age	0	105	0	00:00:00	0%	0 €
Cache.time	0	105	0	00:00:00	0%	0 €
Constructor.speed	0	105	0	00:00:00	0%	0 €



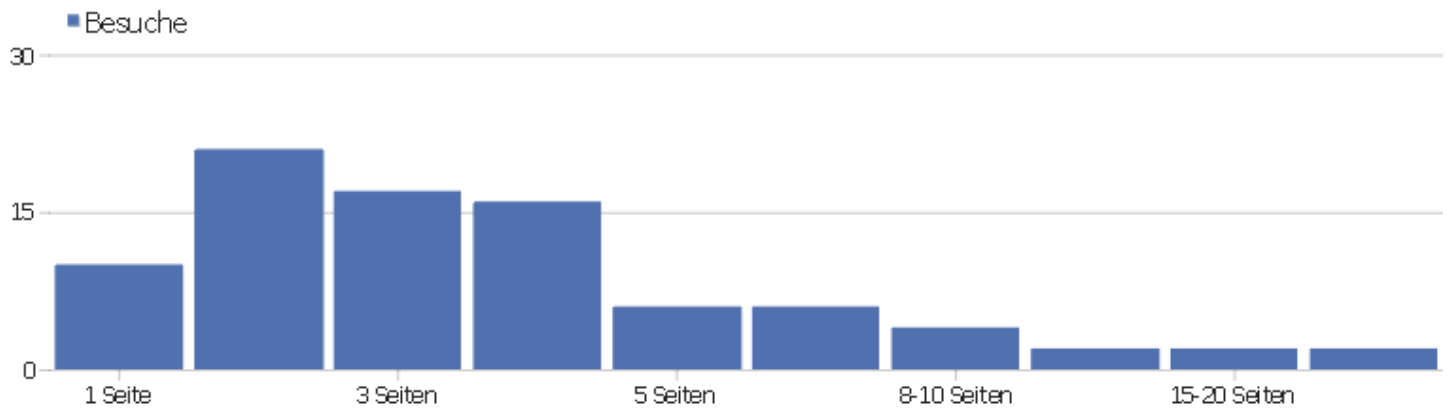
Document.version	0	105	0	00:00:00	0%	0 €
GUI.version	0	105	0	00:00:00	0%	0 €
Hyphenation	0	105	0	00:00:00	0%	0 €
Rendering	0	105	0	00:00:00	0%	0 €
ICCF.execution	0	29	0	00:00:00	0%	0 €
ICCF.finished.games	0	29	0	00:00:00	0%	0 €
ICCF.games	0	29	0	00:00:00	0%	0 €
ICCF.rating.old	0	29	0	00:00:00	0%	0 €
ICCF.status	0	29	0	00:00:00	0%	0 €
Andere	0	56	0	00:00:00	0%	0 €

# Besuchslänge



Besuchsdauer	Besuche
0-10s	16
11-30s	13
31-60s	18
1-2 min	14
2-4 min	14
4-7 min	6
7-10 min	2
10-15 min	0
15-30 min	4
30+ min	1

# Seiten pro Besuch



Seiten pro Besuch

Besuche

Seiten pro Besuch	Besuche
1 Seite	10
2 Seiten	21
3 Seiten	17
4 Seiten	16
5 Seiten	6
6-7 Seiten	6
8-10 Seiten	4
11-14 Seiten	2
15-20 Seiten	2
21+ Seiten	2

# Besuche nach Besuchszahl



Besuche nach Besuchszahl

Besuche nach Besuchszahl	Besuche	% Besuche
1 Besuch	86	100%
2 Besuche	0	0%
3 Besuche	0	0%
4 Besuche	0	0%
5 Besuche	0	0%
6 Besuche	0	0%
7 Besuche	0	0%
8 Besuche	0	0%
9-14 Besuche	0	0%
15-25 Besuche	0	0%
26-50 Besuche	0	0%
51-100 Besuche	0	0%
101-200 Besuche	0	0%
201+ Besuche	0	0%

# Besuche pro Tage seit letztem Besuch

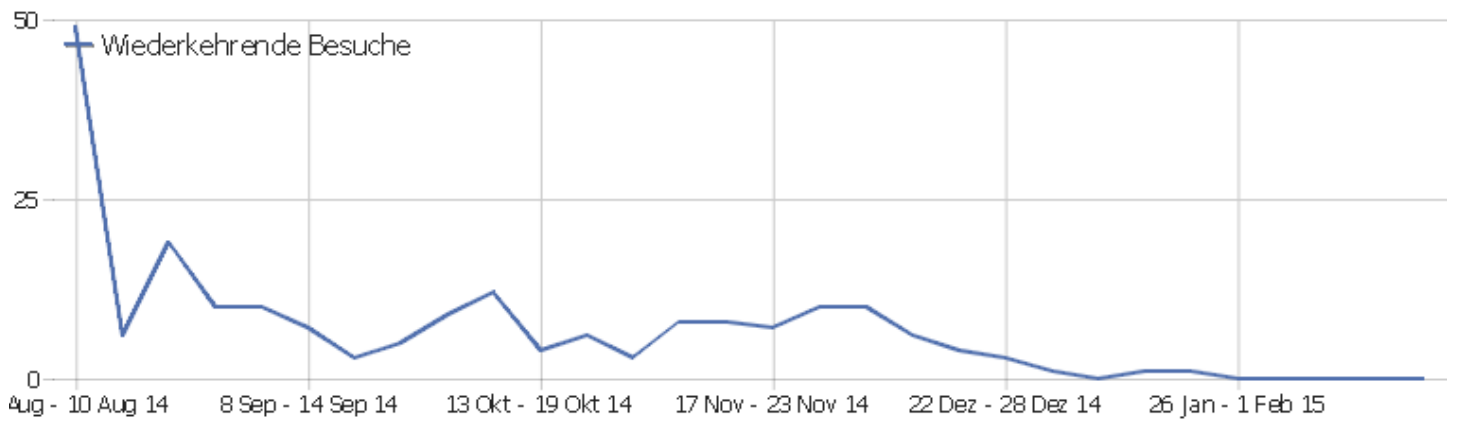


Besuche pro Tage seit letztem Besuch

Besuche

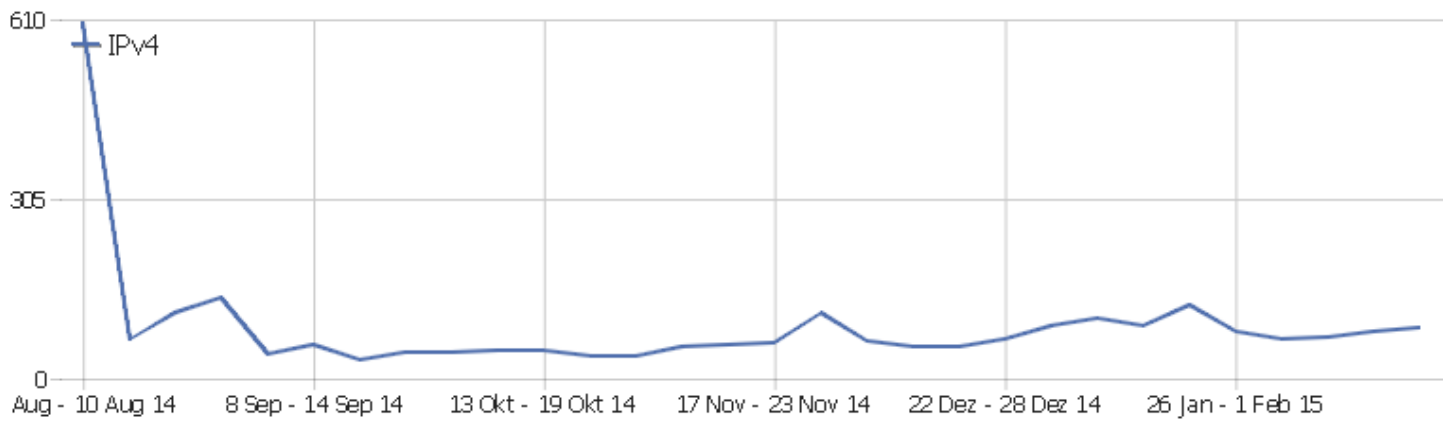
Neue Besuche	86
0 Tage	0
1 Tag	0
2 Tage	0
3 Tage	0
4 Tage	0
5 Tage	0
6 Tage	0
7 Tage	0
8-14 Tage	0
15-30 Tage	0
31-60 Tage	0
61-120 Tage	0
121-364 Tage	0
365+ Tage	0

# Wiederkehrende Besuche



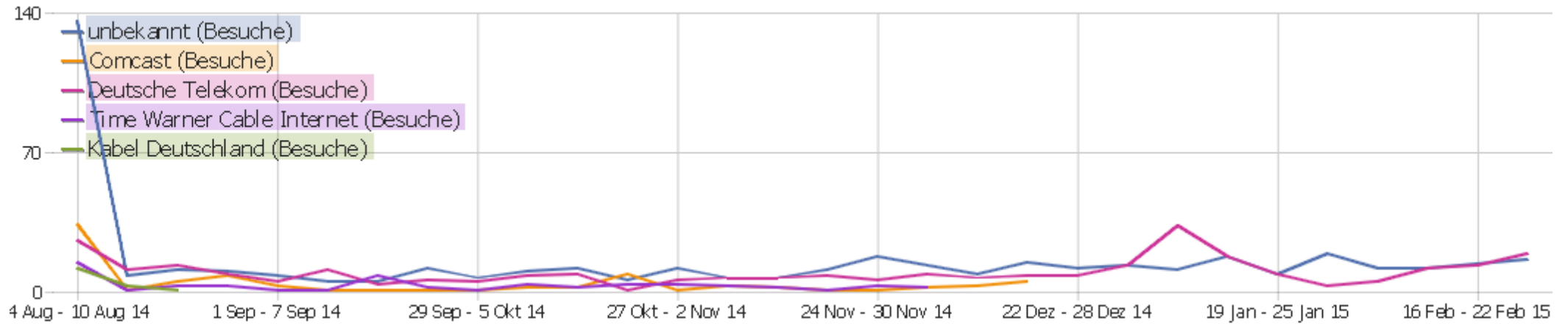
Name	Wert
Eindeutige wiederkehrende Besucher	0
Wiederkehrende Benutzer	0
Wiederkehrende Besuche	0
Aktionen bei wiederkehrenden Besuchen	0
Maximale Aktionen eines wiederkehrenden Besuchs	0
Absprungrate bei wiederkehrenden Besuchen	0%
Aktionen pro wiederkehrendem Besuch	0
Durchschnittszeit von wiederkehrenden Besuchen	00:00:00

# IP Protokoll Entwicklung



Name	Wert
IPv4	86
IPv6	0
Tunnel Teredo	0
Tunnel 6to4	0
Anzahl von IPv4 Besuchern	100%
Anzahl von IPv6 Besuchern	0%
IPv6Usage_Teredo_rate	0%
IPv6Usage_Tun6to4_rate	0%

# Provider

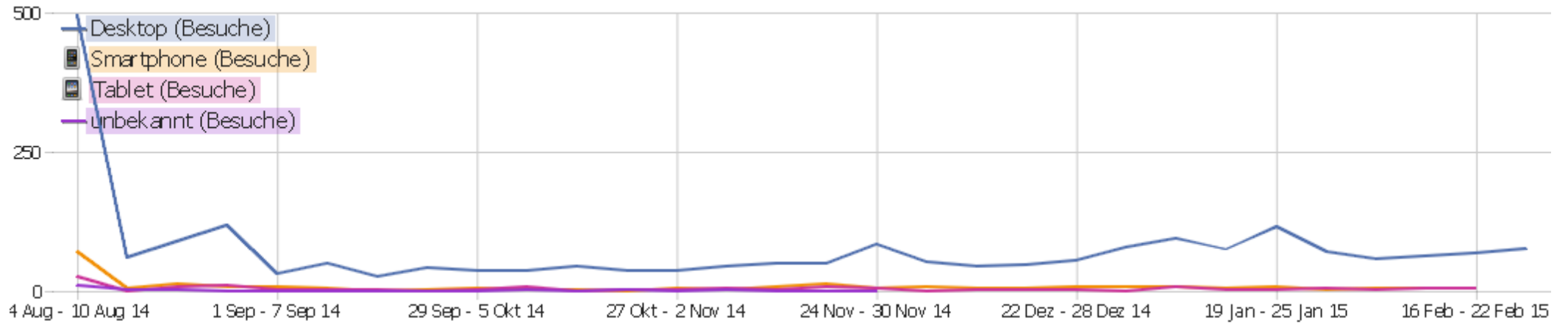


Provider	Besuche	Aktionen	Aktionen pro Besuch	Durchschnittszeit auf der Webseite	Absprungrate	Konversionsrate
Deutsche Telekom	19	56	2,9	00:02:50	16%	0%
unbekannt	16	71	4,4	00:01:38	0%	0%
Comcast	5	14	2,8	00:00:40	20%	0%
Vodafone-ip	4	11	2,8	00:01:14	0%	0%
Free	3	19	6,3	00:08:50	33%	0%
Kabel-deutschland	2	9	4,5	00:01:38	0%	0%
Time Warner Cable Internet	2	44	22	00:18:29	0%	0%
Telesp	2	2	1	00:00:00	100%	0%
Ac	1	1	1	00:00:00	100%	0%
O2	1	28	28	00:04:45	0%	0%
Astral	1	4	4	00:00:41	0%	0%
Belairinternet	1	4	4	00:01:42	0%	0%
Broadband	1	4	4	00:00:26	0%	0%
Cableonda	1	5	5	00:01:09	0%	0%



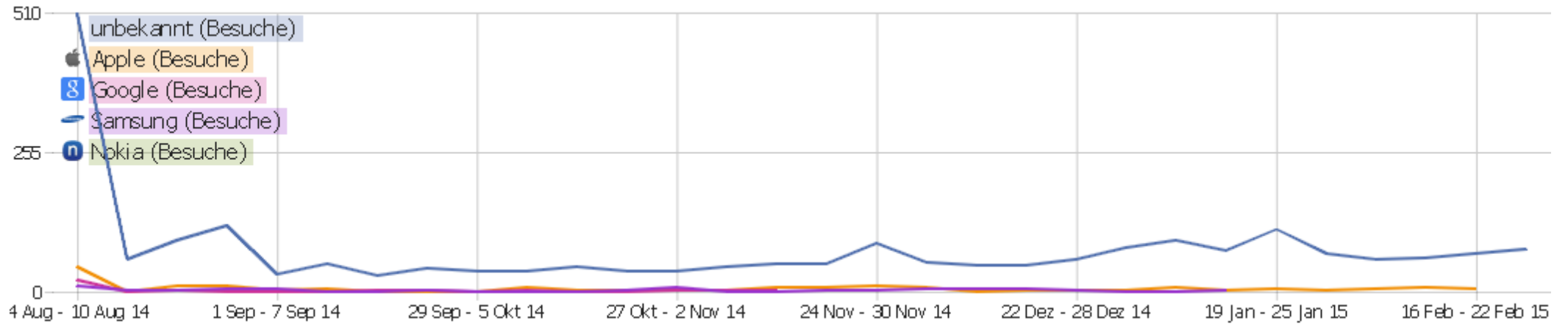
Comcastbusiness	1	4	4	00:00:46	0%	0%
Ctm	1	6	6	00:01:16	0%	0%
Deutsche Telekom (Mobile)	1	2	2	00:03:46	0%	0%
Goettingen	1	4	4	00:00:54	0%	0%
Hansenet	1	8	8	00:02:00	0%	0%
Inet	1	4	4	00:00:41	0%	0%
lol	1	3	3	00:04:47	0%	0%
Lewtelnet-access	1	1	1	00:00:00	100%	0%
Netbynet	1	17	17	00:04:01	0%	0%
Andere	18	88	4,9	00:03:25	6%	0%

# Gerätetyp



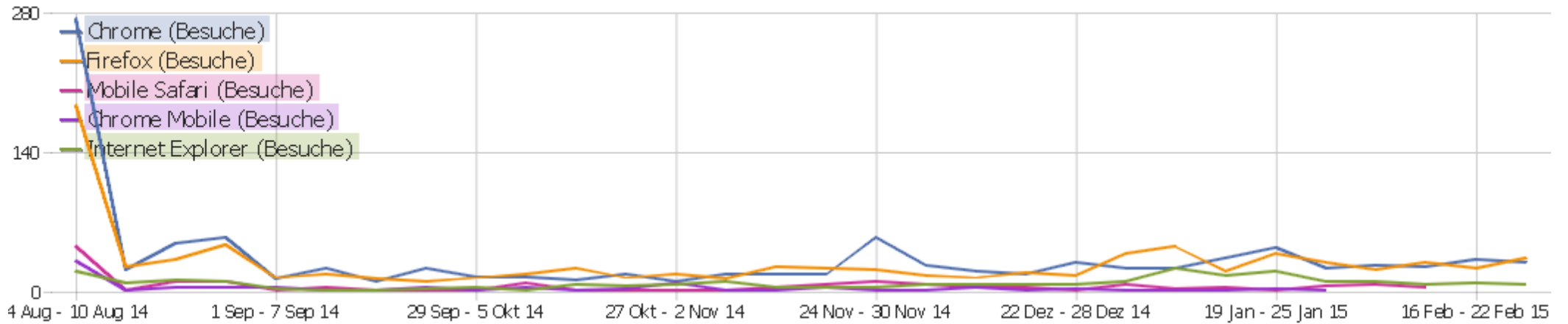
Gerätetyp	Besuche	Aktionen	Aktionen pro Besuch	Durchschnittszeit auf der Webseite	Absprungrate	Konversionsrate
Desktop	76	372	4,9	00:02:53	11%	0%
Smartphone	5	11	2,2	00:02:44	0%	0%
Tablet	4	11	2,8	00:01:44	25%	0%
unbekannt	1	1	1	00:00:00	100%	0%

# Gerätemarkre



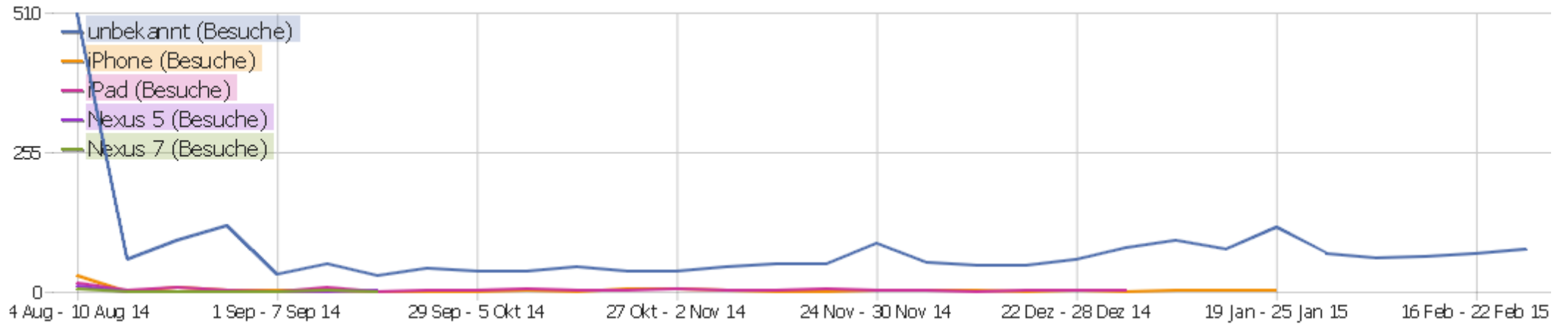
Gerätemarkre	Besuche	Aktionen	Aktionen pro Besuch	Durchschnittszeit auf der Webseite	Absprungrate	Konversionsrate
unbekannt	78	376	4,8	00:02:52	12%	0%
Apple	5	12	2,4	00:01:26	20%	0%
Samsung	2	5	2,5	00:03:02	0%	0%
Sony	1	2	2	00:03:46	0%	0%

# Besucher-Browser



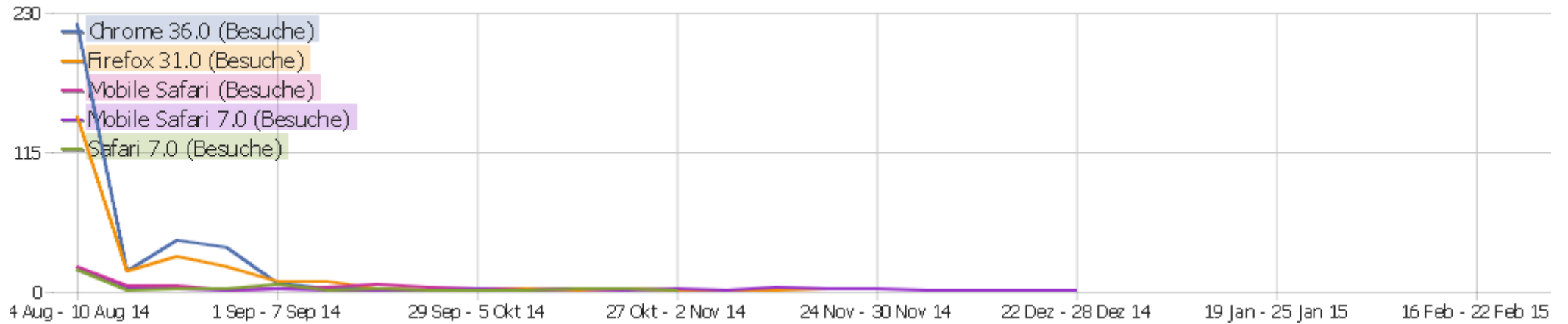
Browser	Besuche	Aktionen	Aktionen pro Besuch	Durchschnittszeit auf der Webseite	Absprungrate	Konversionsrate
Firefox	34	121	3,6	00:02:11	18%	0%
Chrome	29	184	6,3	00:04:27	0%	0%
Internet Explorer	8	29	3,6	00:01:04	13%	0%
Mobile Safari	5	12	2,4	00:01:26	20%	0%
Opera	3	6	2	00:01:43	33%	0%
Chrome Mobile	2	4	2	00:04:41	0%	0%
Safari	2	7	3,5	00:00:37	0%	0%
Android Browser	1	3	3	00:00:28	0%	0%
Chromium	1	28	28	00:04:45	0%	0%
Opera Mini	1	1	1	00:00:00	100%	0%

# Gerätemodell











Gerätemodell	Besuche	Aktionen	Aktionen pro Besuch	Durchschnittszeit auf der Webseite	Absprungrate	Konversionsrate
unbekannt	78	376	4,8	00:02:52	12%	0%
iPad	3	8	2,7	00:01:07	33%	0%
iPhone	2	4	2	00:01:55	0%	0%
GALAXY S4 mini	1	2	2	00:05:36	0%	0%
GT-I9100	1	3	3	00:00:28	0%	0%
Xperia Z2	1	2	2	00:03:46	0%	0%

# Browserversion

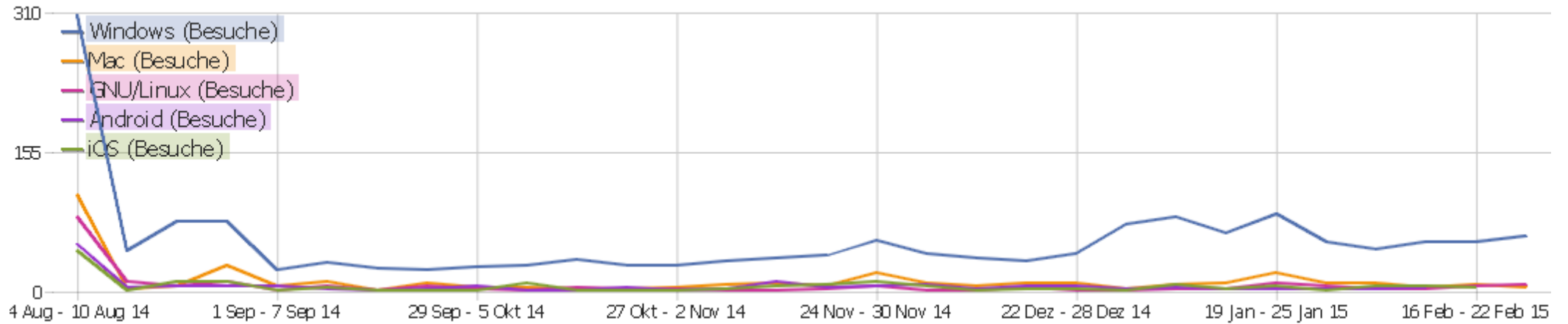








Browserversion	Besuche	Aktionen	Aktionen pro Besuch	Durchschnittszeit auf der Webseite	Absprungrate	Konversionsrate
Chrome 40.0	25	151	6	00:04:49	0%	0%
Firefox 35.0	21	73	3,5	00:02:38	24%	0%
Firefox 36.0	5	19	3,8	00:00:46	0%	0%
Internet Explorer 11.0	5	17	3,4	00:01:13	20%	0%
Mobile Safari 8.0	3	7	2,3	00:00:42	33%	0%
Opera 27.0	3	6	2	00:01:43	33%	0%
Chrome Mobile 40.0	2	4	2	00:04:41	0%	0%
Firefox 31.0	2	5	2,5	00:04:03	50%	0%
Firefox 33.0	2	5	2,5	00:00:31	0%	0%
Android Browser	1	3	3	00:00:28	0%	0%
Chrome 28.0	1	2	2	00:00:14	0%	0%
Chrome 36.0	1	17	17	00:04:01	0%	0%
Chrome 39.0	1	8	8	00:02:06	0%	0%
Chrome 41.0	1	6	6	00:02:06	0%	0%

Chromium 36.0	1	28	28	00:04:45	0%	0%
 Firefox 16.0	1	4	4	00:02:54	0%	0%
 Firefox 26.0	1	5	5	00:01:21	0%	0%
 Firefox 29.0	1	2	2	00:00:07	0%	0%
 Firefox 30.0	1	8	8	00:02:00	0%	0%
 Internet Explorer 8.0	1	7	7	00:02:05	0%	0%
 Internet Explorer 9.0	1	3	3	00:00:08	0%	0%
 Internet Explorer 10.0	1	2	2	00:00:16	0%	0%
 Mobile Safari	1	3	3	00:02:38	0%	0%
Andere	4	10	2,5	00:00:56	25%	0%



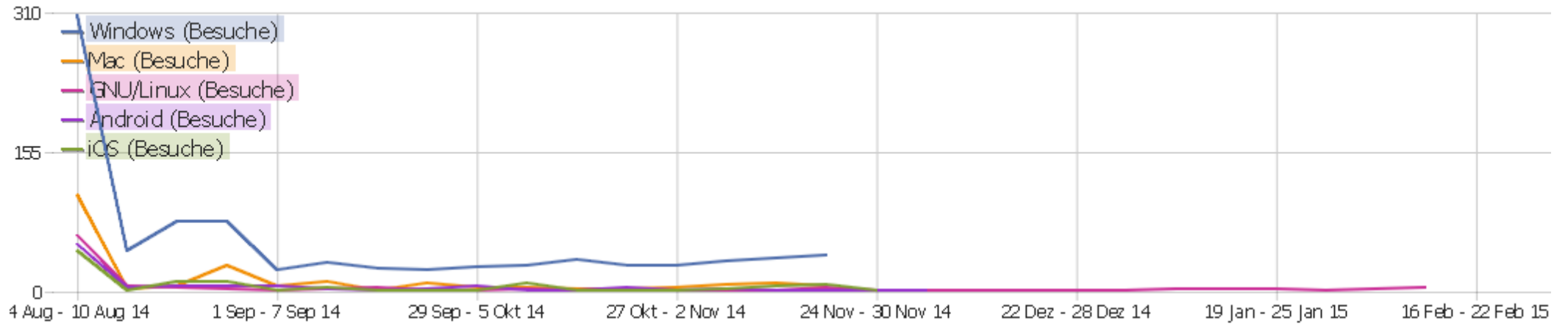
# Betriebssystem Familien



Betriebssystem-Familie	Besuche	Aktionen	Aktionen pro Besuch	Durchschnittszeit auf der Webseite	Absprungrate	Konversionsrate
 Windows	62	305	4,9	00:03:21	13%	0%
 Android	5	11	2,2	00:02:41	20%	0%
 iOS	5	12	2,4	00:01:26	20%	0%
 GNU/Linux	8	44	5,5	00:00:53	0%	0%
 Mac	5	19	3,8	00:00:53	0%	0%
 Chrome OS	1	4	4	00:00:46	0%	0%

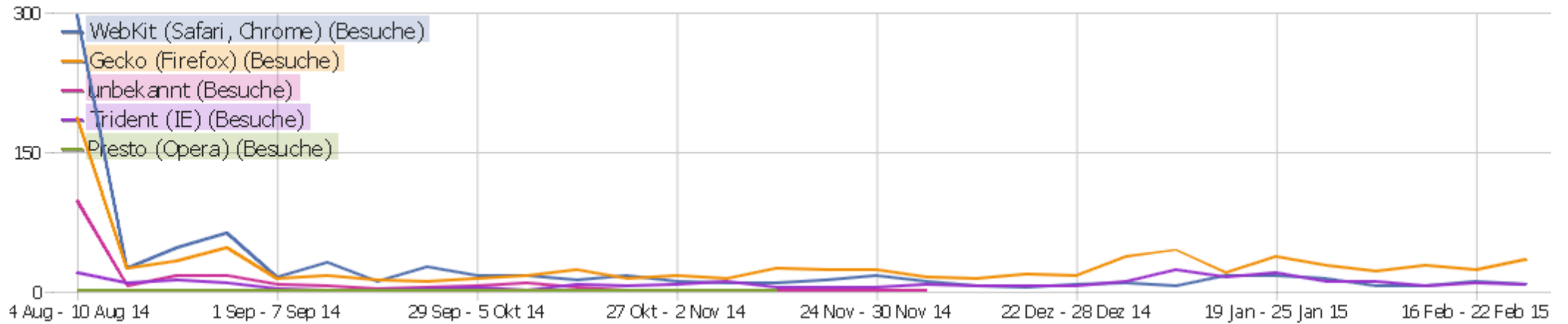


# Betriebssystem Versionen



Betriebssystem Versionen	Besuche	Aktionen	Aktionen pro Besuch	Durchschnittszeit auf der Webseite	Absprungrate	Konversionsrate
Windows 7	46	212	4,6	00:02:33	11%	0%
Windows XP	10	38	3,8	00:04:51	20%	0%
Windows 8.1	6	55	9,2	00:06:56	17%	0%
GNU/Linux	5	10	2	00:00:14	0%	0%
iOS 8.1	3	7	2,3	00:00:42	33%	0%
Mac 10.9	3	11	3,7	00:00:43	0%	0%
Ubuntu	3	34	11,3	00:01:56	0%	0%
Android	2	4	2	00:01:47	50%	0%
Android 4.4	2	4	2	00:04:41	0%	0%
Mac 10.10	2	8	4	00:01:09	0%	0%
Android 4.1	1	3	3	00:00:28	0%	0%
Chrome OS 6457.94	1	4	4	00:00:46	0%	0%
iOS 5.1	1	2	2	00:02:28	0%	0%
iOS 6.1	1	3	3	00:02:38	0%	0%

# Browser-Engines



Browser	Besuche	Aktionen	Aktionen pro Besuch	Durchschnittszeit auf der Webseite	Absprungrate	Konversionsrate
Blink (Chrome, Opera)	35	222	6,3	00:04:14	3%	0%
Gecko (Firefox)	34	121	3,6	00:02:11	18%	0%
Trident (IE)	8	29	3,6	00:01:04	13%	0%
WebKit (Safari, Chrome)	8	22	2,8	00:01:07	13%	0%
Presto (Opera)	1	1	1	00:00:00	100%	0%