



Ingram Braun's personal homepage

Zeitspanne: Woche 12 Januar - 18 Januar 2015

Wochenstatistik für ingram-braun.net

### Campaign Names

Es stehen keine Daten für diesen Bericht zur Verfügung.

### Campaign Keywords

Es stehen keine Daten für diesen Bericht zur Verfügung.

## Campaign Sources

Es stehen keine Daten für diesen Bericht zur Verfügung.

## Campaign Mediums

Es stehen keine Daten für diesen Bericht zur Verfügung.

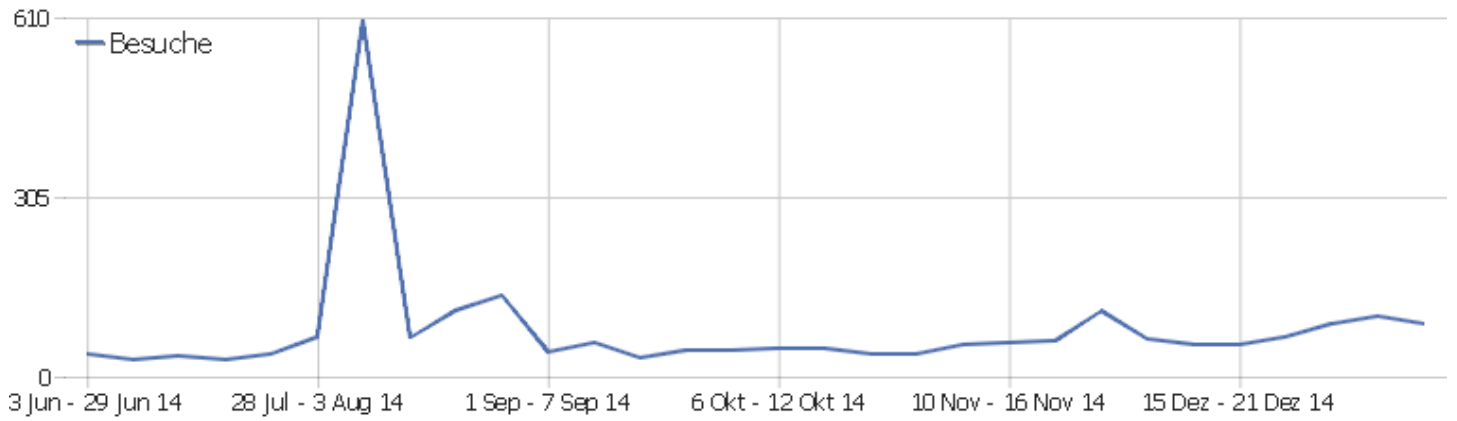
## Campaign Contents

Es stehen keine Daten für diesen Bericht zur Verfügung.

## Campaign Source - Medium

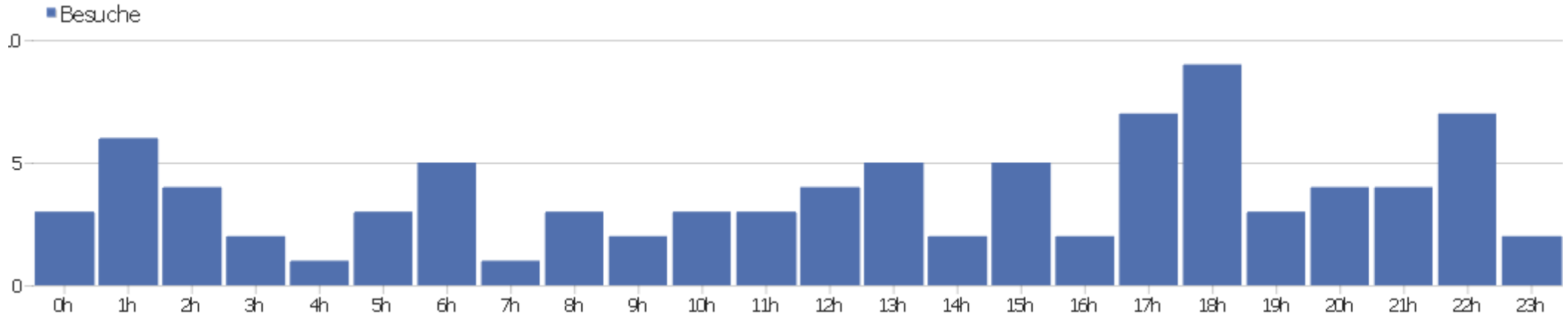
Es stehen keine Daten für diesen Bericht zur Verfügung.

# Besucherüberblick



Name	Wert
Eindeutige Besucher	89
Benutzer	0
Besuche	90
Aktionen	533
Maximale Aktionen pro Besuch	60
Aktionen pro Besuch	5,9
Durchschnittliche Besuchszeit (in Sekunden)	00:02:09
Absprungrate	22%

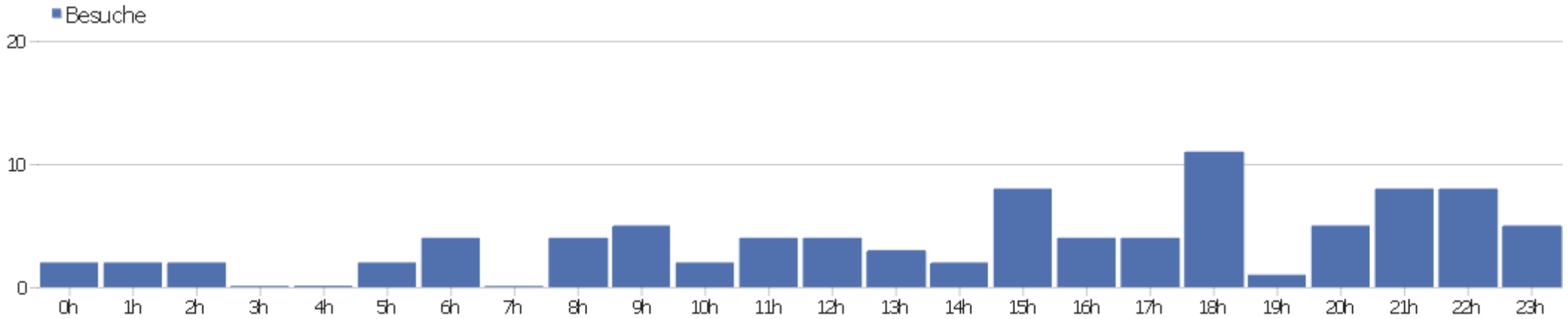
# Besuche nach Server-Zeit



Server-Zeit	Besuche	Aktionen	Aktionen pro Besuch	Durchschnittszeit auf der Webseite	Absprungrate	Umsatz
0h	3	16	5,3	00:00:48	33%	0 €
1h	6	30	5	00:01:07	17%	0 €
2h	4	19	4,8	00:01:54	0%	0 €
3h	2	35	17,5	00:09:05	0%	0 €
4h	1	2	2	00:00:06	0%	0 €
5h	3	11	3,7	00:00:25	0%	0 €
6h	5	67	13,4	00:04:15	60%	0 €
7h	1	1	1	00:00:00	100%	0 €
8h	3	16	5,3	00:02:26	0%	0 €
9h	2	7	3,5	00:00:31	0%	0 €
10h	3	30	10	00:01:43	0%	0 €
11h	3	6	2	00:00:21	0%	0 €
12h	4	26	6,5	00:02:07	25%	0 €
13h	5	12	2,4	00:06:16	20%	0 €

14h	2	2	1	00:00:00	100%	0 €
15h	5	13	2,6	00:03:04	40%	0 €
16h	2	12	6	00:00:41	0%	0 €
17h	7	40	5,7	00:00:59	14%	0 €
18h	9	54	6	00:01:33	22%	0 €
19h	3	20	6,7	00:06:45	0%	0 €
20h	4	25	6,3	00:01:44	0%	0 €
21h	4	51	12,8	00:02:11	25%	0 €
22h	7	23	3,3	00:00:22	57%	0 €
23h	2	15	7,5	00:03:04	0%	0 €

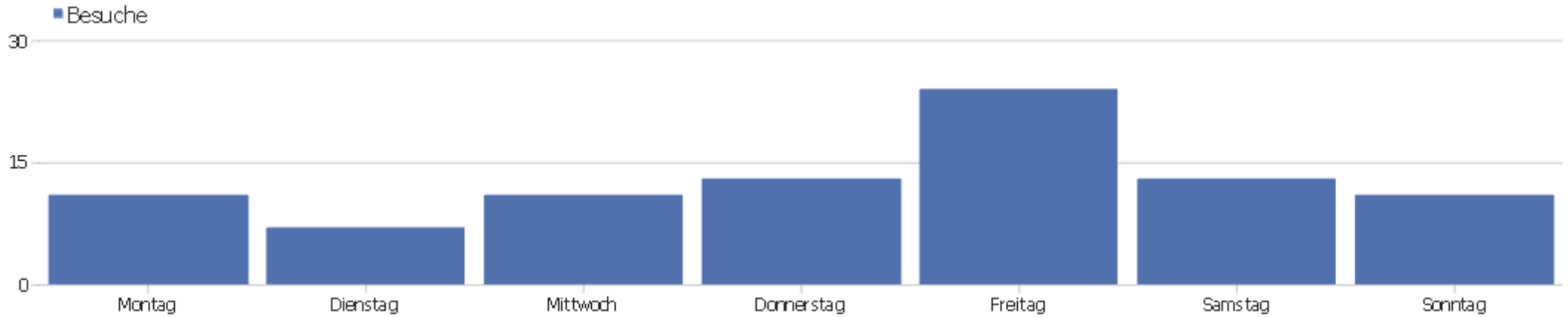
# Besuche nach lokaler Zeit



Ortszeit	Besuche	Aktionen	Aktionen pro Besuch	Durchschnittszeit auf der Webseite	Absprungrate	Konversionsrate
0h	2	12	6	00:01:01	0%	0%
1h	2	11	5,5	00:00:46	50%	0%
2h	2	13	6,5	00:03:14	0%	0%
3h	0	0	0	00:00:00	0%	0%
4h	0	0	0	00:00:00	0%	0%
5h	2	4	2	00:00:10	50%	0%
6h	4	66	16,5	00:05:18	50%	0%
7h	0	0	0	00:00:00	0%	0%
8h	4	18	4,5	00:01:45	0%	0%
9h	5	18	3,6	00:00:28	0%	0%
10h	2	27	13,5	00:02:33	0%	0%
11h	4	18	4,5	00:00:52	0%	0%
12h	4	19	4,8	00:09:02	25%	0%
13h	3	7	2,3	00:00:27	33%	0%

14h	2	5	2,5	00:00:11	50%	0%
15h	8	18	2,3	00:01:56	38%	0%
16h	4	26	6,5	00:00:56	0%	0%
17h	4	14	3,5	00:00:27	50%	0%
18h	11	79	7,2	00:03:38	9%	0%
19h	1	6	6	00:00:37	0%	0%
20h	5	44	8,8	00:04:05	0%	0%
21h	8	77	9,6	00:01:44	25%	0%
22h	8	24	3	00:00:24	50%	0%
23h	5	27	5,4	00:01:29	20%	0%

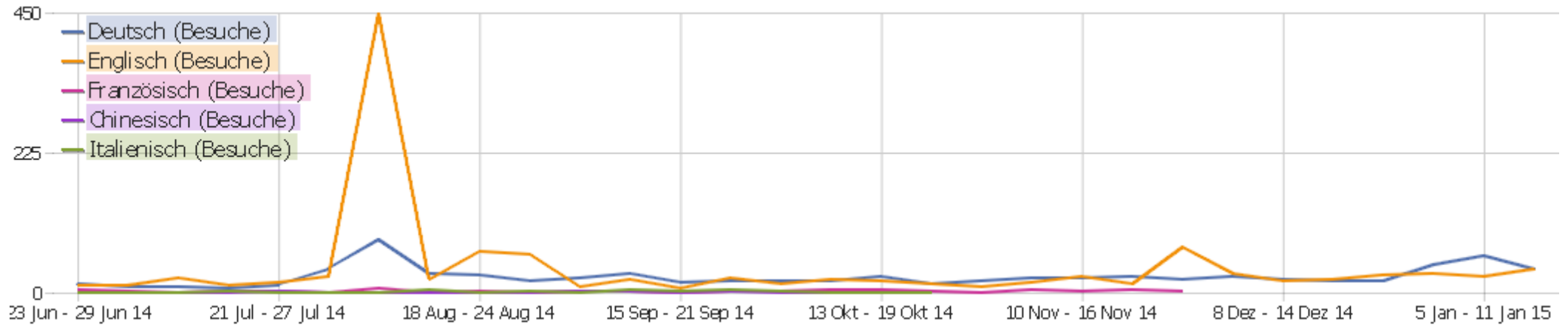
# Besuche nach Wochentagen



Wochentag	Besuche	Aktionen	Aktionen pro Besuch	Durchschnittszeit auf der Webseite	Absprungrate	Konversionsrate
Montag	11	109	9,9	00:02:57	27%	0%
Dienstag	7	34	4,9	00:03:27	43%	0%
Mittwoch	11	62	5,6	00:01:17	27%	0%
Donnerstag	13	72	5,5	00:01:17	15%	0%
Freitag	24	129	5,4	00:02:08	13%	0%
Samstag	13	33	2,5	00:02:36	31%	0%
Sonntag	11	94	8,5	00:01:58	18%	0%

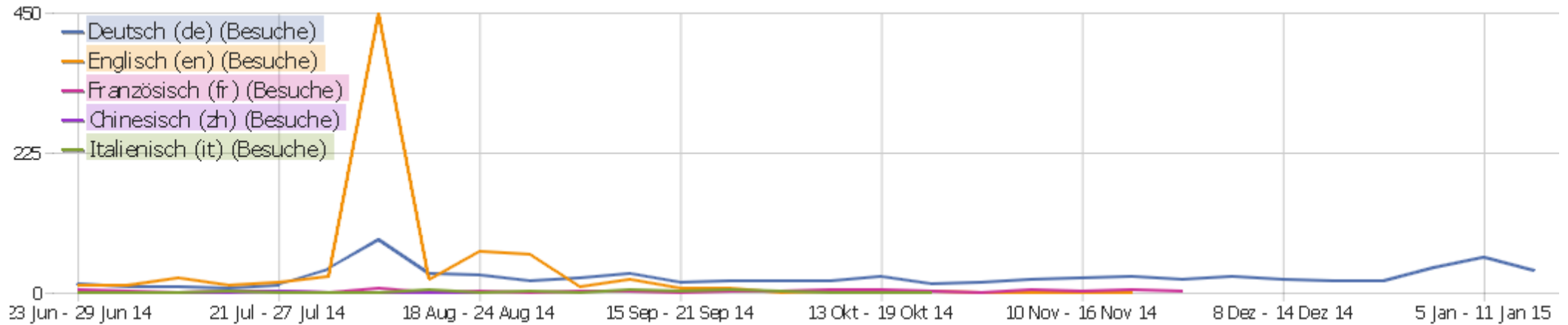


# Browsersprache



Sprache	Besuche	Aktionen	Aktionen pro Besuch	Durchschnittszeit auf der Webseite	Absprungrate	Konversionsrate
Deutsch	37	208	5,6	00:01:47	30%	0%
Englisch	39	186	4,8	00:02:10	23%	0%
Spanisch	3	8	2,7	00:01:04	0%	0%
Französisch	2	16	8	00:02:46	0%	0%
Dänisch	1	5	5	00:01:21	0%	0%
Ungarisch	1	60	60	00:20:16	0%	0%
Italienisch	1	22	22	00:04:25	0%	0%
Norwegisch Bokmål	1	3	3	00:00:19	0%	0%
Niederländisch	1	5	5	00:04:42	0%	0%
Polnisch	1	6	6	00:01:11	0%	0%
Portugiesisch	1	3	3	00:00:15	0%	0%
Russisch	1	8	8	00:01:50	0%	0%
Chinesisch	1	3	3	00:00:28	0%	0%

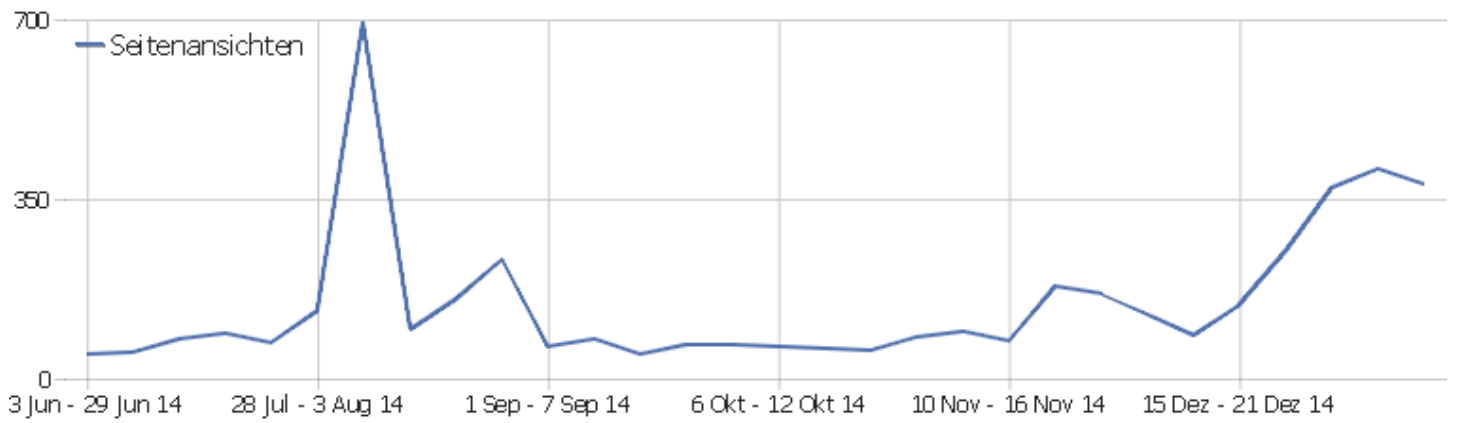
# Sprach-Code



Sprache	Besuche	Aktionen	Aktionen pro Besuch	Durchschnittszeit auf der Webseite	Absprungrate	Konversionsrate
Deutsch (de)	35	204	5,8	00:01:52	29%	0%
Englisch - USA (en-us)	31	132	4,3	00:01:31	29%	0%
Englisch - Großbritannien (en-gb)	7	44	6,3	00:05:12	0%	0%
Deutsch - Österreich (de-at)	2	4	2	00:00:20	50%	0%
Spanisch (es)	2	5	2,5	00:01:17	0%	0%
Französisch (fr)	2	16	8	00:02:46	0%	0%
Dänisch - Dänemark (da-dk)	1	5	5	00:01:21	0%	0%
Englisch - Philippinen (en-ph)	1	10	10	00:01:01	0%	0%
Spanisch - Argentinien (es-ar)	1	3	3	00:00:40	0%	0%
Ungarisch (hu)	1	60	60	00:20:16	0%	0%
Italienisch (it)	1	22	22	00:04:25	0%	0%
Norwegisch Bokmål - Norwegen (nb-no)	1	3	3	00:00:19	0%	0%
Niederländisch (nl)	1	5	5	00:04:42	0%	0%
Polnisch (pl)	1	6	6	00:01:11	0%	0%

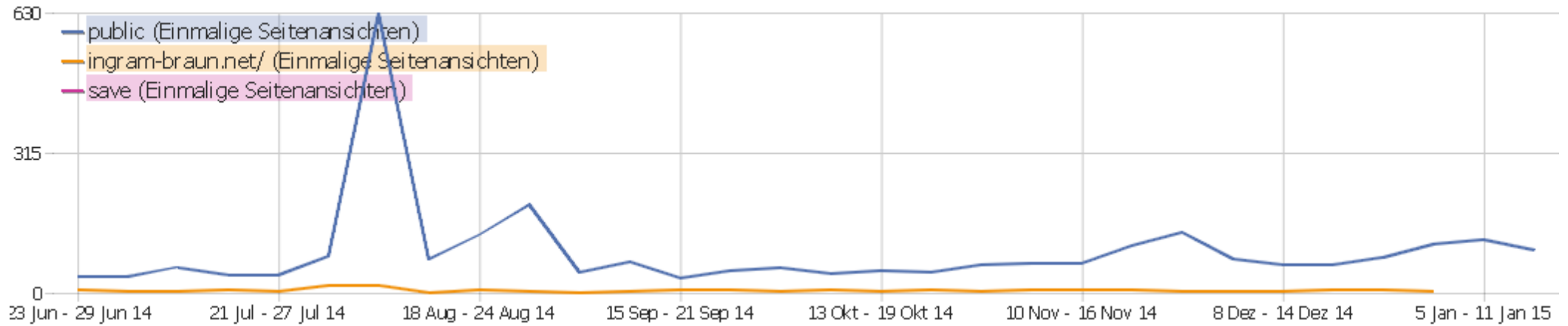
Portugiesisch - Brasilien (pt-br)	1	3	3	00:00:15	0%	0%
Russisch (ru)	1	8	8	00:01:50	0%	0%
Chinesisch - Taiwan (zh-tw)	1	3	3	00:00:28	0%	0%

# Aktionen - Kernmetriken



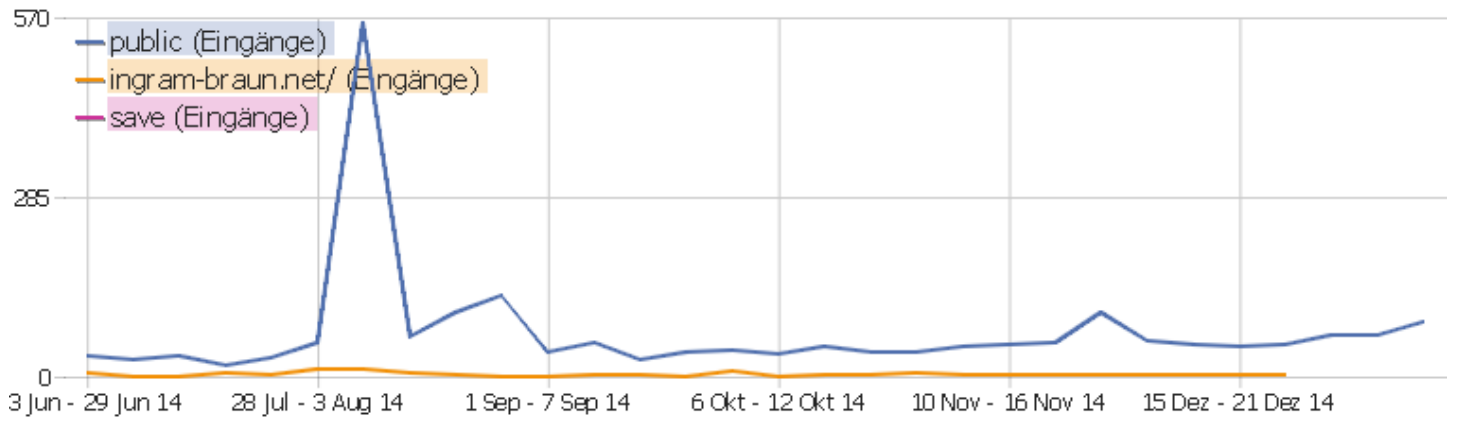
Name	Wert
Seitenansichten	378
Einmalige Seitenansichten	100
Downloads	0
Einmalige Downloads	0
Ausgehende Verweise	9
Einmalige ausgehende Verweise	9
Suchanfragen	0
Einmalige Suchbegriffe	0
Durchschnittliche Generierungszeit	0,34s

# Seiten URL



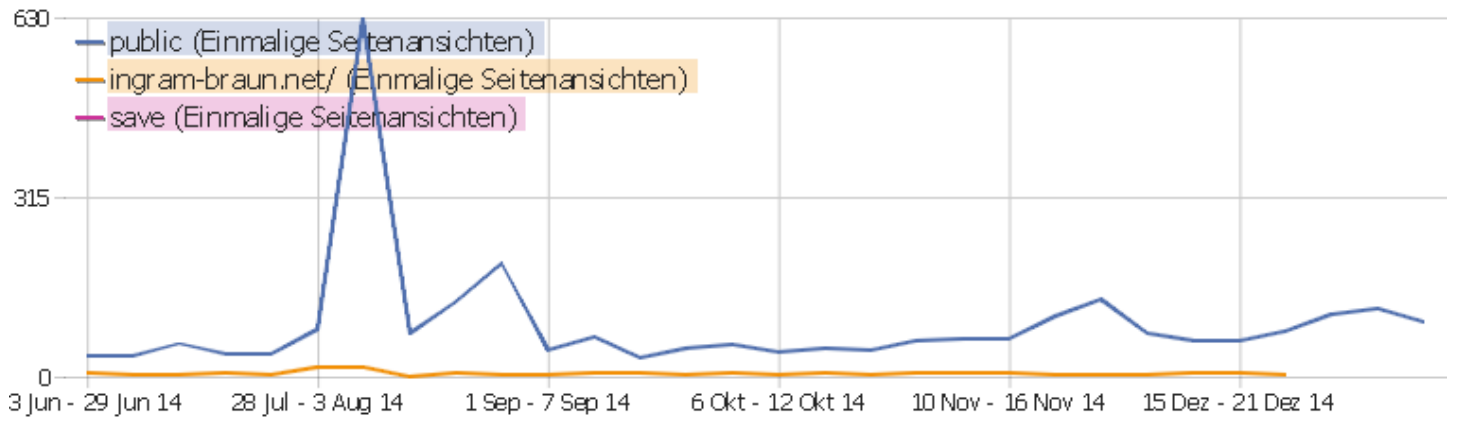
Seiten-URL	Seitenansichten	Einmalige Seitenansichten	Durchschnittszeit pro Seite	Absprungrate	Ausstiegsrate	Durchschnittliche Generierungszeit
public	373	97	00:01:13	20%	86%	0,34s
/index	5	3	00:00:13	67%	100%	0,008s

# Eingangsseiten



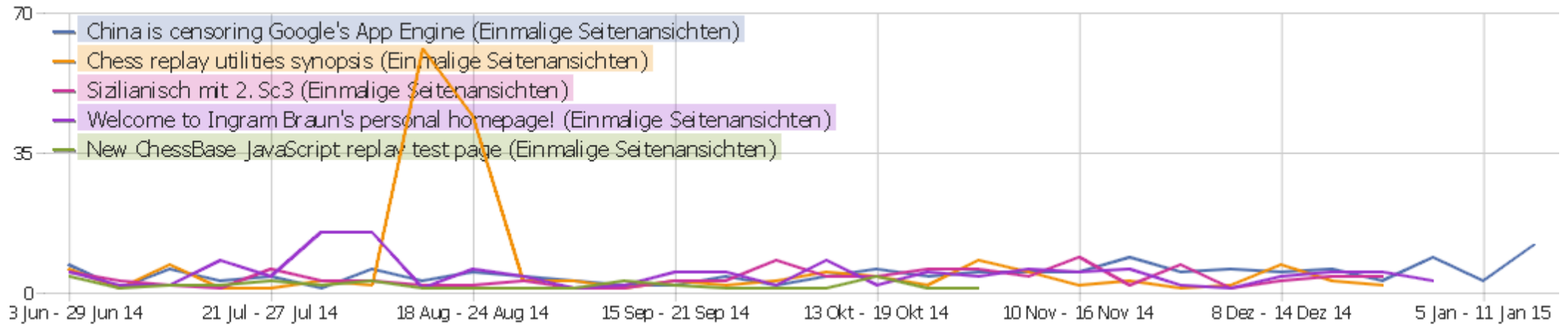
URL der Einstiegsseite	Eingänge	Absprünge	Absprungrate	Durchschnittliche Generierungszeit
public	86	17	20%	0,34s
/index	3	2	67%	0,008s

# Ausstiegsseiten



URL der Ausstiegsseite	Ausstiege	Einmalige Seitenansichten	Ausstiegsrate	Durchschnittliche Generierungszeit
public	83	97	86%	0,34s
/index	3	3	100%	0,008s

# Seitentitel

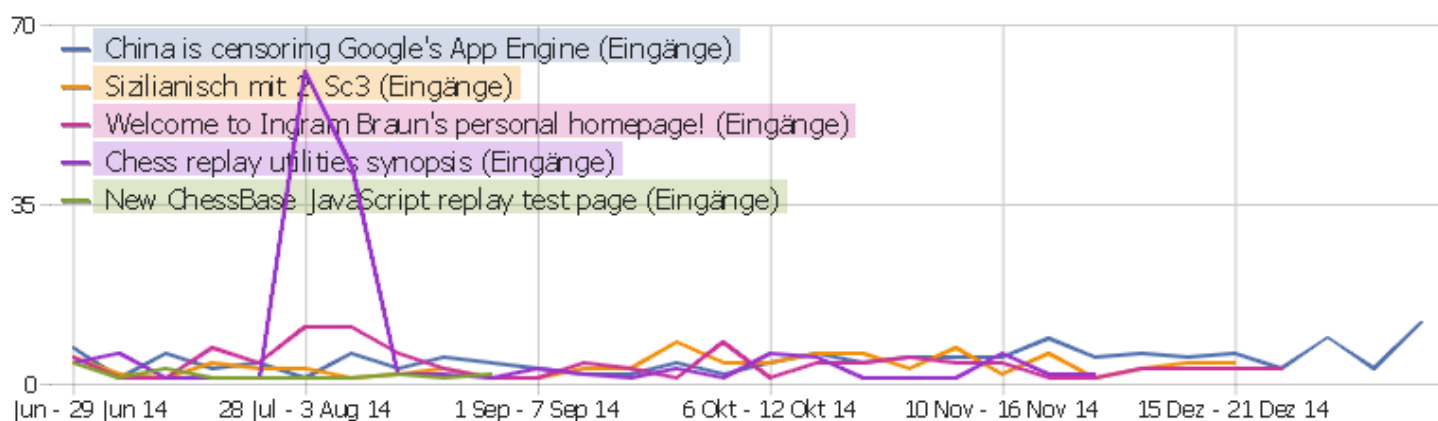


Seitenname	Seitenansichten	Einmalige Seitenansichten	Durchschnittsgröße pro Seite	Abprungsrate	Ausstiegsrate	Durchschnittliche Generierungszeit
Seitenname nicht definiert	242	53	00:00:00	0%	0%	0,31s
FIDE Elo rating calculator	33	22	00:00:46	5%	100%	0,35s
China is censoring Google's App Engine	12	12	00:02:35	33%	100%	0,34s
ICCF Elo rating calculator	16	11	00:02:26	0%	100%	0,36s
Schachtürken-Cup in Paderborn 2014	12	8	00:01:05	0%	100%	0,24s
Sizilianisch mit 2. Sc3	4	4	00:00:40	50%	100%	0,21s
Using both prefetch and prerender on the same source	4	4	00:00:40	0%	100%	0,17s
Die Ausstellung 'Sintflut & Sündenfall'	3	3	00:00:00	100%	100%	0,5s
Mein Sieg gegen Vlastimil Hort beim Simultan des FSK L	3	3	00:00:19	33%	67%	0,007s
Mythos und Heldensage	3	3	00:00:44	0%	100%	0,23s
Welcome to Ingram Braun's personal homepage!	3	3	00:00:13	67%	100%	0,008s
Anmerkungen zu Claudia Theune 'Archäologie an Ta	2	2	00:00:20	50%	100%	6,88s
Chess replay utilities synopsis	12	2	00:06:16	0%	100%	0,16s
DHTML-Chess 3 test page	2	2	00:00:48	0%	50%	0,15s



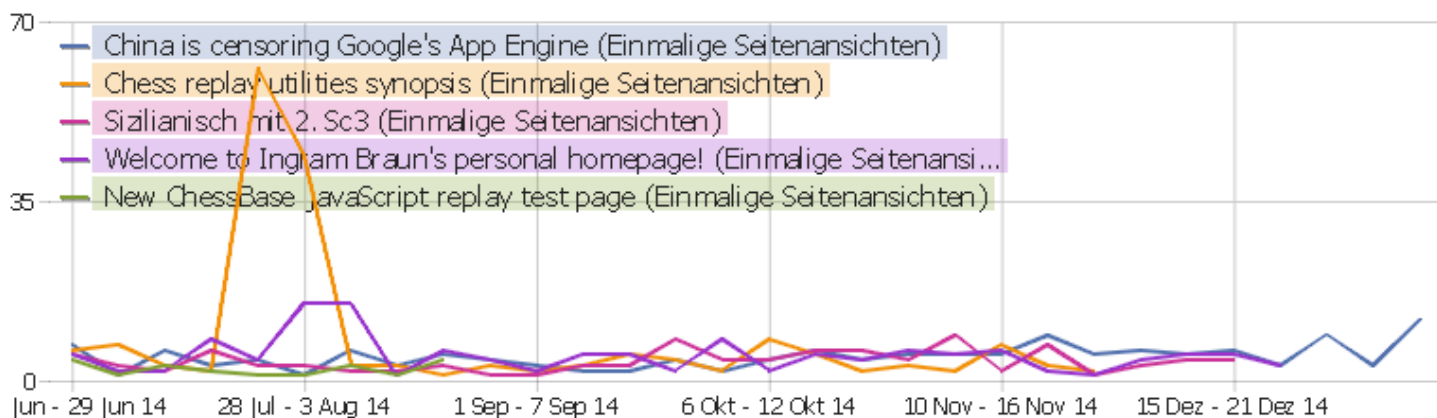
Documents available on ingram-braun.net	3	2	00:00:09	0%	50%	0s
Geschichte der Rindfleischproduktion in den USA	2	2	00:00:20	50%	100%	0,17s
Online PGN Viewer	2	2	00:01:41	0%	100%	0,27s
pgn4web version 2.84 test page	3	2	00:00:53	0%	0%	0,29s
Rating calculators introduction	2	2	00:00:11	100%	50%	0,25s
Regel-FAQ für südniedersächsische Schachspieler	5	2	00:01:30	0%	100%	0,23s
Ausstellung 'Krieg ist kein Spiel! - Spiele zum	1	1	00:00:00	100%	100%	0,12s
Besprechung 'Schicksalsmomente der Schachgeschich	1	1	00:00:20	0%	100%	0,16s
Chess Viewer Deluxe 3.5 test page	1	1	00:00:00	0%	0%	0,13s
Andere	7	6	00:00:30	100%	33%	0,19s

# Titel der Einstiegsseite



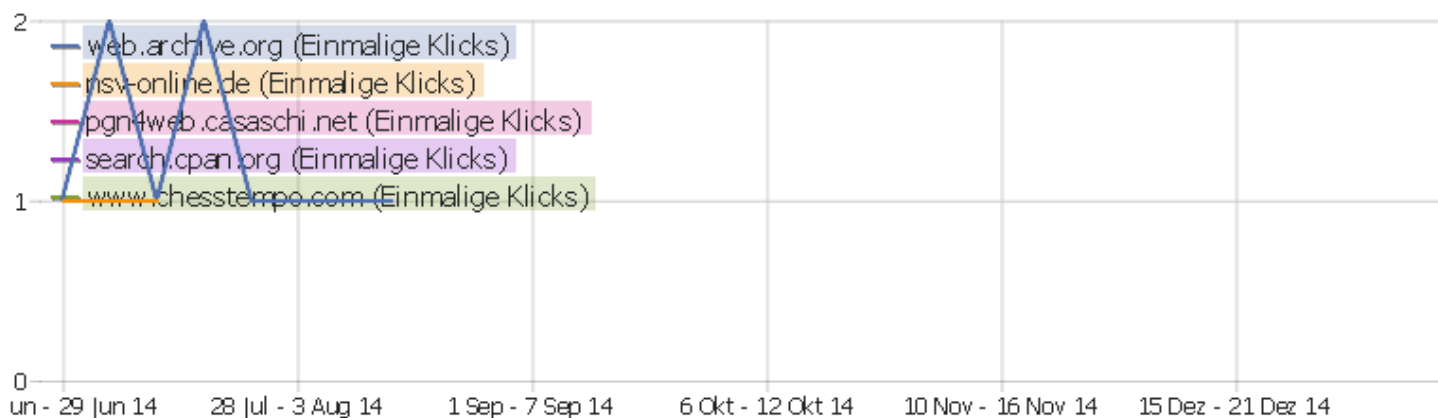
Titel der Einstiegsseite	Eingänge	Absprünge	Absprungrate	Durchschnittliche Generierungszeit
FIDE Elo rating calculator	22	1	5%	0,35s
China is censoring Google's App Engine	12	4	33%	0,34s
ICCF Elo rating calculator	11	0	0%	0,36s
Schachtürken-Cup in Paderborn 2014	8	0	0%	0,24s
Sizilianisch mit 2. Sc3	4	2	50%	0,21s
Using both prefetch and prerender on the same source	4	0	0%	0,17s
Die Ausstellung 'Sintflut & Sündenfall'	3	3	100%	0,5s
Mein Sieg gegen Vlastimil Hort beim Simultan des FSK L	3	1	33%	0,007s
Mythos und Heldensage	3	0	0%	0,23s
Welcome to Ingram Braun's personal homepage!	3	2	67%	0,008s
Anmerkungen zu Claudia Theune 'Archäologie an Ta	2	1	50%	6,88s
Chess replay utilities synopsis	2	0	0%	0,16s
DHTML-Chess 3 test page	1	0	0%	0,15s
Geschichte der Rindfleischproduktion in den USA	2	1	50%	0,17s
Online PGN Viewer	2	0	0%	0,27s
Rating calculators introduction	1	1	100%	0,25s
Regel-FAQ für südniedersächsische Schachspieler	2	0	0%	0,23s
Ausstellung 'Krieg ist kein Spiel! - Spiele zum	1	1	100%	0,12s
Besprechung 'Schicksalsmomente der Schachgeschich	1	0	0%	0,16s
Ein Besuch im Münzkabinett des Landesmuseums Hannover	1	1	100%	0,46s
Layout-Testseite für ingram-braun.net	1	1	100%	0,38s

# Titel der Ausstiegsseite



Titel der Ausstiegsseite	Ausstiege	Einmalige Seitenansichten	Ausstiegsrate	Durchschnittliche Generierungszeit
FIDE Elo rating calculator	22	22	100%	0,35s
China is censoring Google's App Engine	12	12	100%	0,34s
ICCF Elo rating calculator	11	11	100%	0,36s
Schachtürken-Cup in Paderborn 2014	8	8	100%	0,24s
Sizilianisch mit 2. Sc3	4	4	100%	0,21s
Using both prefetch and prerender on the same source	4	4	100%	0,17s
Die Ausstellung 'Sintflut & Sündenfall'	3	3	100%	0,5s
Mein Sieg gegen Vlastimil Hort beim Simultan des FSK L	2	3	67%	0,007s
Mythos und Heldensage	3	3	100%	0,23s
Welcome to Ingram Braun's personal homepage!	3	3	100%	0,008s
Anmerkungen zu Claudia Theune 'Archäologie an Ta	2	2	100%	6,88s
Chess replay utilities synopsis	2	2	100%	0,16s
DHTML-Chess 3 test page	1	2	50%	0,15s
Documents available on ingram-braun.net	1	2	50%	0s
Geschichte der Rindfleischproduktion in den USA	2	2	100%	0,17s
Online PGN Viewer	2	2	100%	0,27s
Rating calculators introduction	1	2	50%	0,25s
Regel-FAQ für südniedersächsische Schachspieler	2	2	100%	0,23s
Ausstellung 'Krieg ist kein Spiel! - Spiele zum	1	1	100%	0,12s
Besprechung 'Schicksalsmomente der Schachgeschich	1	1	100%	0,16s
Ein Besuch im Münzkabinett des Landesmuseums Hannover	1	1	100%	0,46s
Layout-Testseite für ingram-braun.net	1	1	100%	0,38s

## Ausgehende Verweise



Angeklickte URL

Einmalige Klicks

Angeklickte URL	Einmalige Klicks	Klicks
ratings.fide.com	4	4
www.fide.com	3	3
web.archive.org	1	1
www.webpagetest.org	1	1

## Downloads

Es stehen keine Daten für diesen Bericht zur Verfügung.

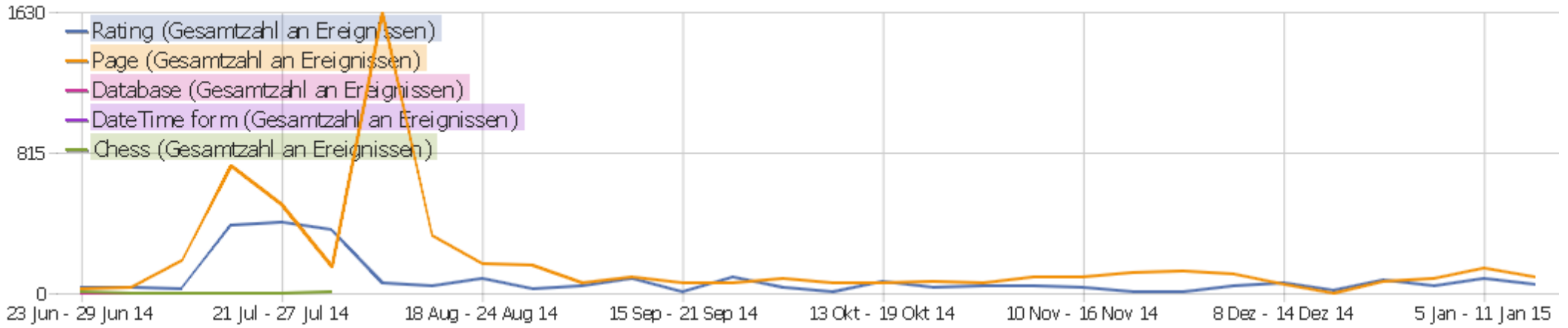
## Inhaltsname

Es stehen keine Daten für diesen Bericht zur Verfügung.

## Inhaltsteil

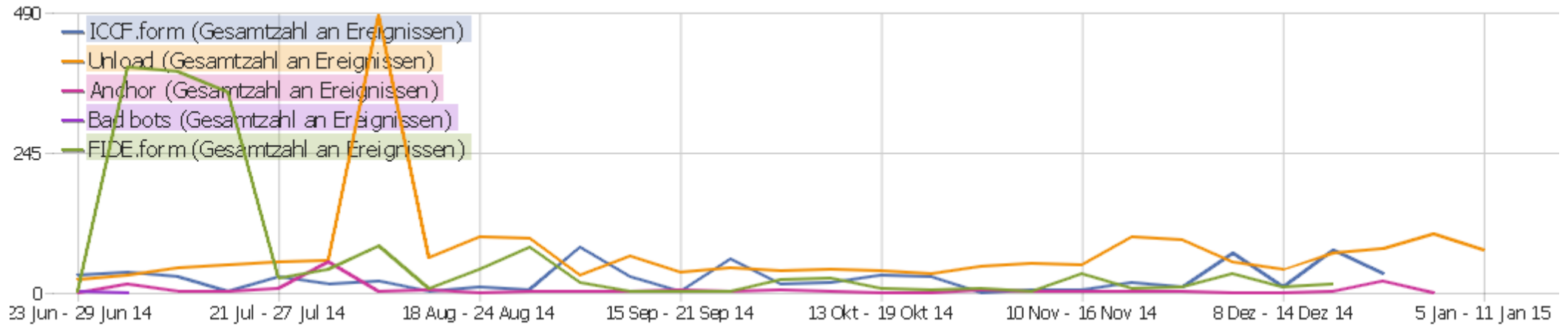
Es stehen keine Daten für diesen Bericht zur Verfügung.

# Ereigniskategorien



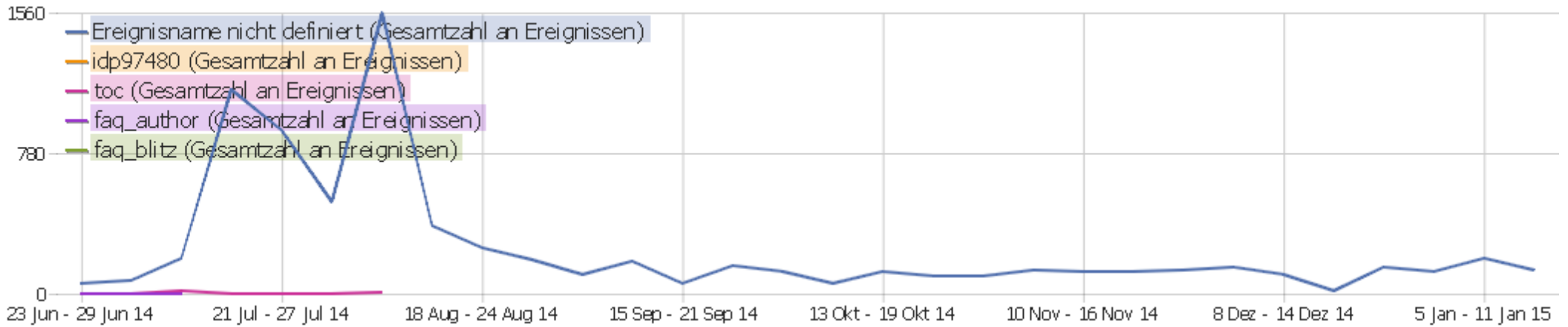
Ereigniskategorie	Gesamtzahl an Ereignissen	Gesamtwert	Minimaler Wert	Maximaler Wert	Ereignisse mit einem Wert	Der Durchschnitt von allen Werten für dieses Event.
Page	91	299	0	266	5	59,8
Rating	49	364	0	37	49	7,43
Chess	6	21	0	6	6	3,5

# Ereignisaktionen



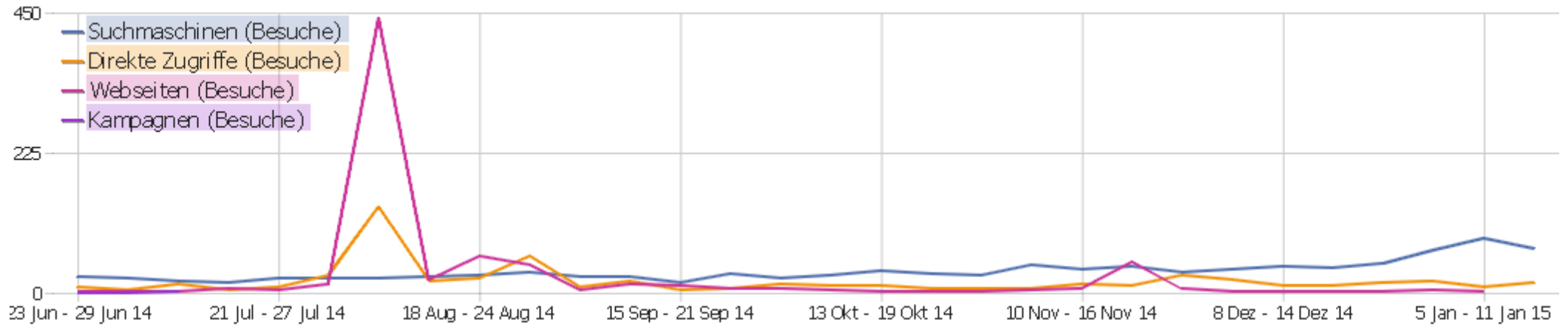
Ereignisaktion	Gesamtzahl an Ereignissen	Gesamtwert	Minimaler Wert	Maximaler Wert	Ereignisse mit einem Wert	Der Durchschnitt von allen Werten für dieses Event.
Unload	74	0	0	0	0	0
Font.size	11	0	0	0	0	0
FIDE.form	15	41	0	12	15	2,73
ICCF.form	34	323	0	30	34	9,5
Clipboard	5	299	0	266	5	59,8
Anchor	1	0	0	0	0	0
PGN-Viewer	6	21	0	6	6	3,5

# Ereignisnamen



Ereignisname	Gesamtzahl an Ereignissen	Gesamtwert	Minimaler Wert	Maximaler Wert	Ereignisse mit einem Wert	Der Durchschnitt von allen Werten für dieses Event.
Ereignisname nicht definiert	129	385	0	43	55	7
SPAN	4	294	0	261	4	73,5
13px	2	0	0	0	0	0
14px	3	0	0	0	0	0
15px	3	0	0	0	0	0
11px	1	0	0	0	0	0
12px	1	0	0	0	0	0
16px	1	0	0	0	0	0
idp603648	1	0	0	0	0	0
LABEL	1	5	0	5	1	5

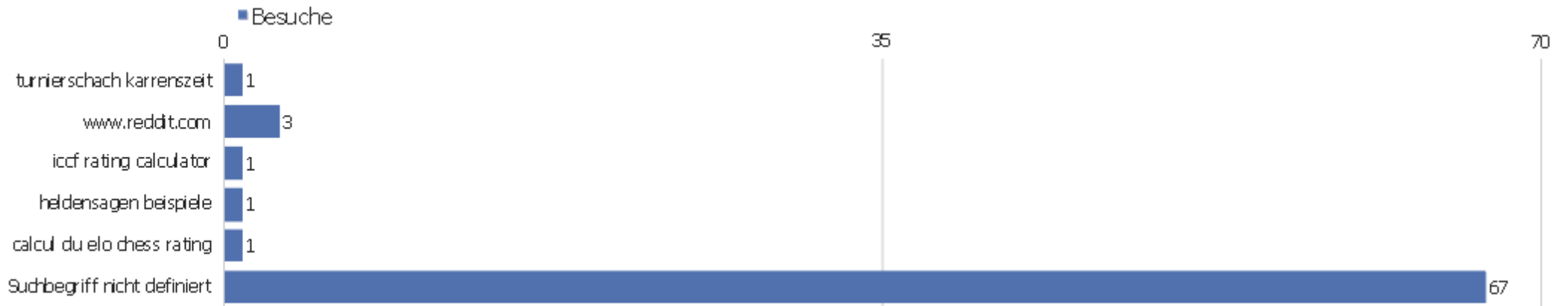
# Verweisart



Verweisart	Besuche	Aktionen	Aktionen pro Besuch	Durchschnittszeit auf der Webseite	Absprungrate	Umsatz
Suchmaschinen	71	373	5,3	00:02:07	17%	0 €
Direkte Zugriffe	16	157	9,8	00:02:43	31%	0 €
Webseiten	3	3	1	00:00:00	100%	0 €

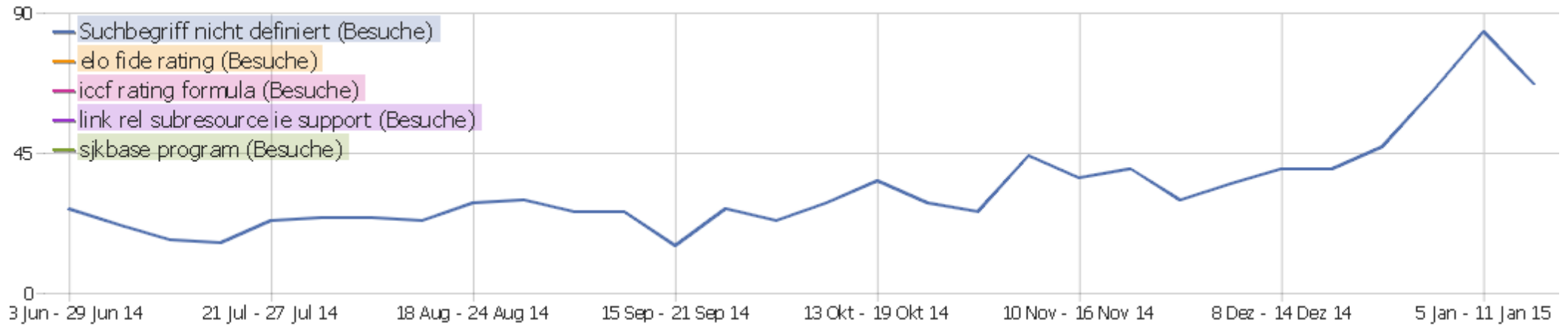


# Alle Verweise



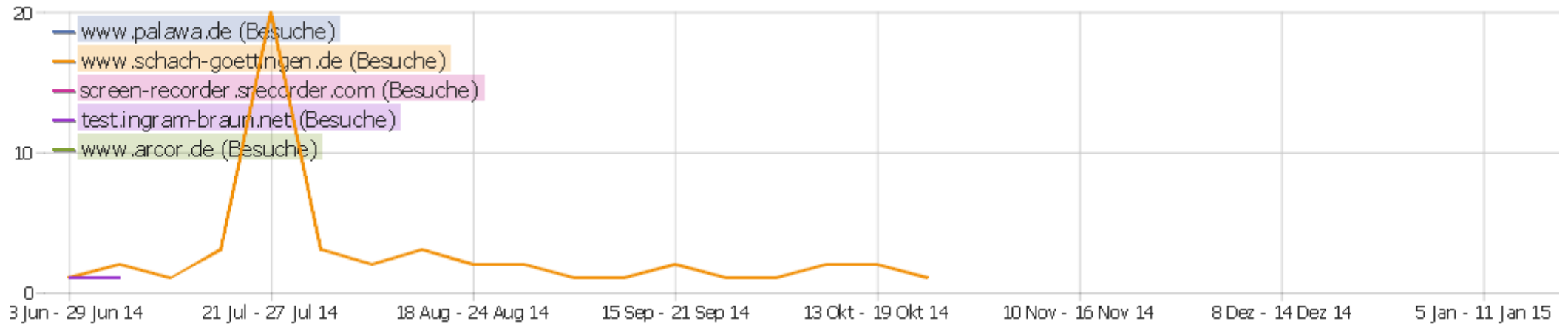
Verweis	Besuche	Aktionen	Aktionen pro Besuch	Durchschnittszeit auf der Webseite	Absprungrate	Konversionsrate
turnierschach karrenszeit	1	6	6	00:00:37	0%	0%
www.reddit.com	3	3	1	00:00:00	100%	0%
iccf rating calculator	1	4	4	00:01:01	0%	0%
heldensagen beispiele	1	3	3	00:00:37	0%	0%
calcul du elo chess rating	1	12	12	00:03:39	0%	0%
Suchbegriff nicht definiert	67	348	5,2	00:02:09	18%	0%

# Suchbegriffe



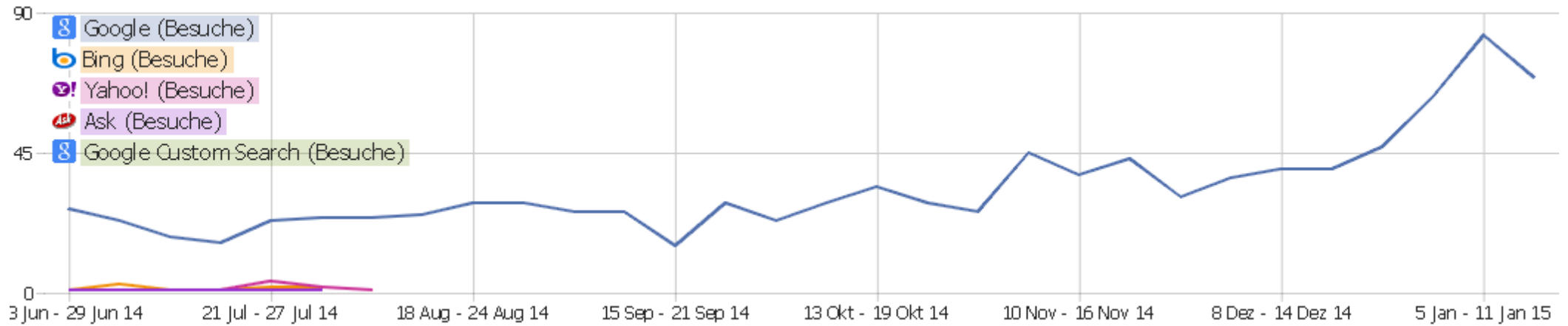
Suchbegriff	Besuche	Aktionen	Aktionen pro Besuch	Durchschnittszeit auf der Webseite	Absprungrate	Umsatz
Suchbegriff nicht definiert	67	348	5,2	00:02:09	18%	0 €
calcul du elo chess rating	1	12	12	00:03:39	0%	0 €
heldensagen beispiele	1	3	3	00:00:37	0%	0 €
iccf rating calculator	1	4	4	00:01:01	0%	0 €
turnierschach karrenszeit	1	6	6	00:00:37	0%	0 €

# Webseiten



Webseite	Besuche	Aktionen	Aktionen pro Besuch	Durchschnittszeit auf der Webseite	Absprungrate	Umsatz
www.reddit.com	3	3	1	00:00:00	100%	0 €

# Suchmaschinen

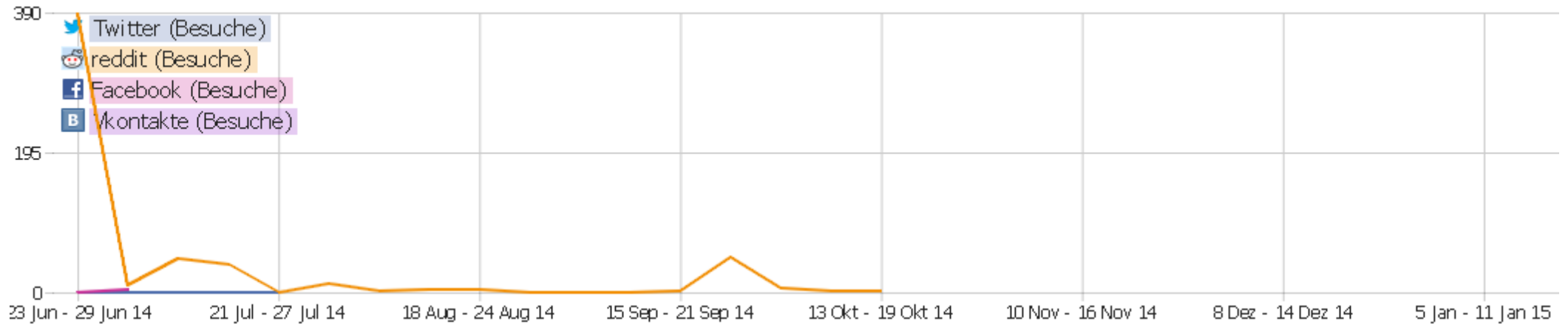


Suchmaschine	Besuche	Aktionen	Aktionen pro Besuch	Durchschnittszeit auf der Webseite	Absprungrate	Umsatz
Google	69	353	5,1	00:02:06	17%	0 €
Ask	1	12	12	00:03:39	0%	0 €
Yahoo!	1	8	8	00:01:27	0%	0 €

# Kampagnen

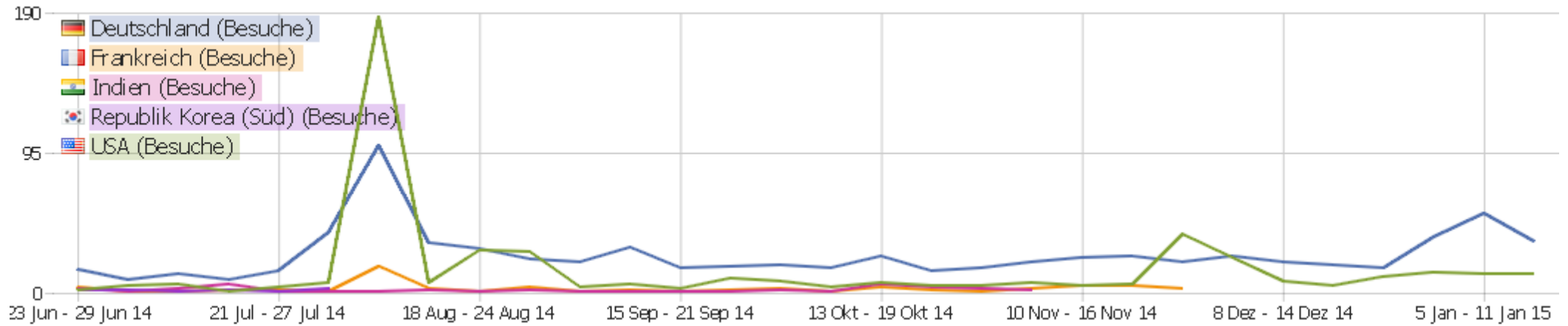
Es stehen keine Daten für diesen Bericht zur Verfügung.

# Soziale Netzwerke











Soziales Netzwerk	Besuche	Aktionen	Aktionen pro Besuch	Durchschnittszeit auf der Webseite	Absprungrate	Konversionsrate
reddit	3	3	1	00:00:00	100%	0%

# Land

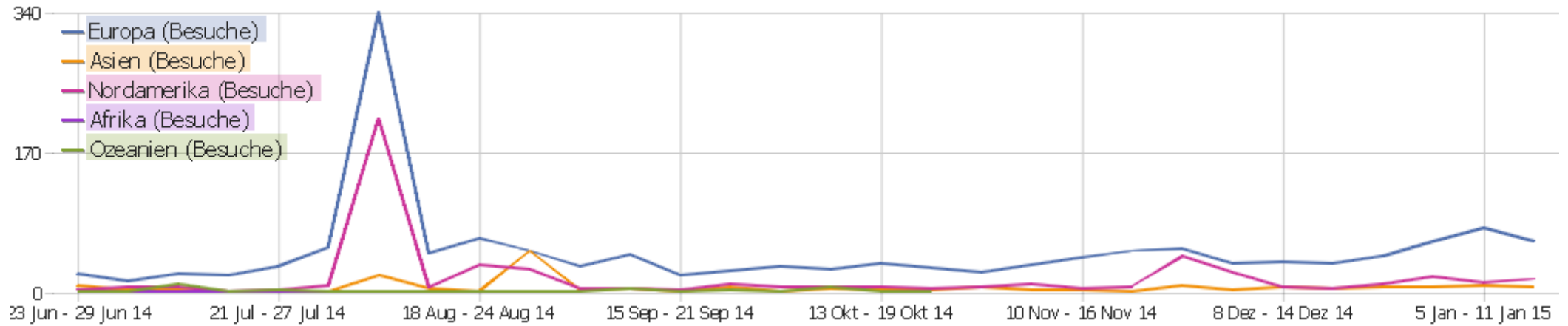


Land	Besuche	Aktionen	Aktionen pro Besuch	Durchschnittszeit auf der Webseite	Absprungrate	Umsatz
Deutschland	35	207	5,9	00:01:53	26%	0 €
USA	13	71	5,5	00:01:48	23%	0 €
Großbritannien	5	18	3,6	00:00:20	20%	0 €
Kanada	4	27	6,8	00:01:30	25%	0 €
Belgien	3	7	2,3	00:00:11	33%	0 €
Frankreich	3	19	6,3	00:11:43	0%	0 €
Polen	3	9	3	00:00:31	33%	0 €
Österreich	2	4	2	00:00:20	50%	0 €
Australien	2	8	4	00:00:57	0%	0 €
Spanien	2	6	3	00:08:10	0%	0 €
Indien	2	23	11,5	00:02:15	0%	0 €
Niederlande	2	6	3	00:02:21	50%	0 €
Philippinen	2	14	7	00:00:49	0%	0 €
Armenien	1	8	8	00:01:50	0%	0 €

Argentinien	1	3	3	00:00:40	0%	0 €
 Chile	1	2	2	00:00:05	0%	0 €
 Dänemark	1	5	5	00:01:21	0%	0 €
 Georgien	1	3	3	00:00:08	0%	0 €
 Hong Kong	1	3	3	00:00:28	0%	0 €
 Ungarn	1	60	60	00:20:16	0%	0 €
 Italien	1	22	22	00:04:25	0%	0 €
 Luxemburg	1	1	1	00:00:00	100%	0 €
 Norwegen	1	3	3	00:00:19	0%	0 €
Andere	2	4	2	00:00:08	50%	0 €



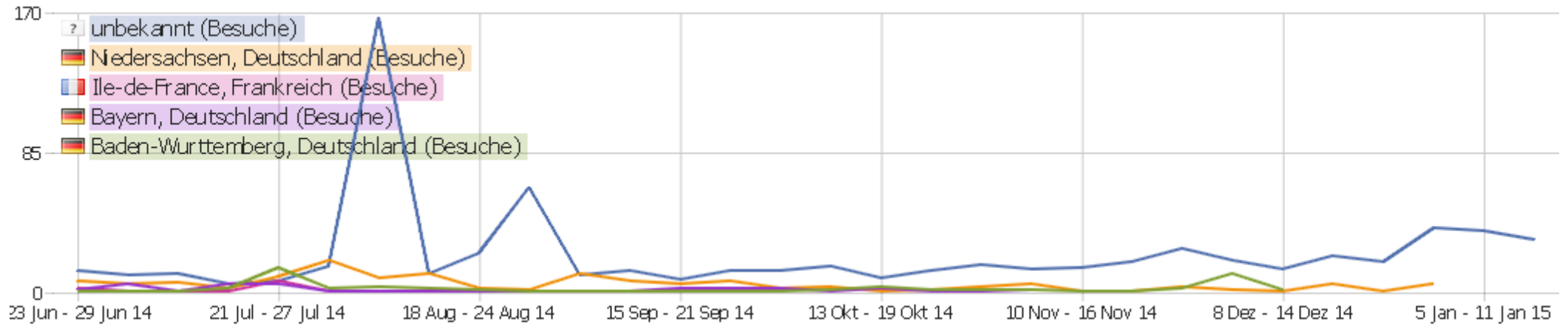
# Kontinent











Kontinent	Besuche	Aktionen	Aktionen pro Besuch	Durchschnittszeit auf der Webseite	Absprungrate	Umsatz
Europa	62	371	6	00:02:28	26%	0 €
Nordamerika	17	98	5,8	00:01:43	24%	0 €
Ozeanien	2	8	4	00:00:57	0%	0 €
Asien	7	51	7,3	00:01:13	0%	0 €
Südamerika	2	5	2,5	00:00:23	0%	0 €



# Region

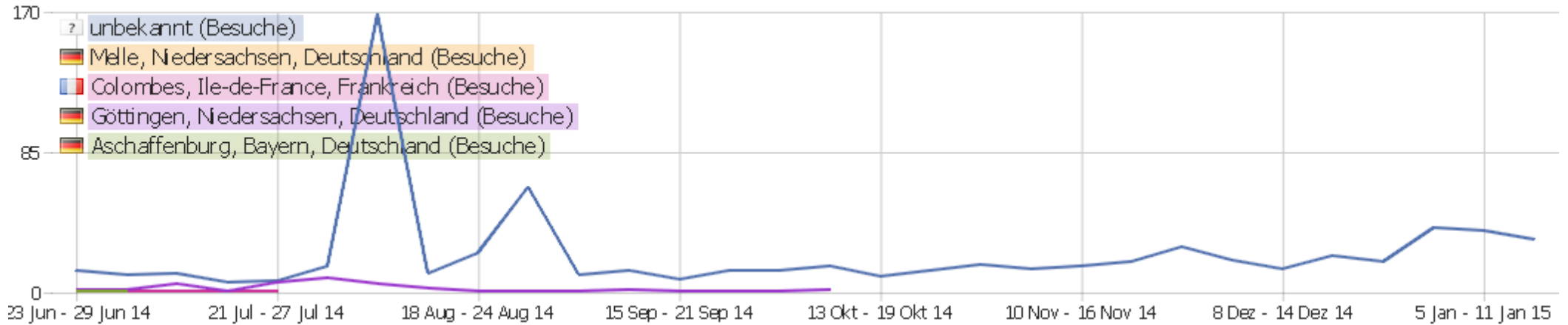


Region	Besuche	Aktionen	Aktionen pro Besuch	Durchschnittszeit auf der Webseite	Absprungrate	Umsatz
? unbekannt	32	207	6,5	00:02:34	16%	0 €
🇩🇪 Niedersachsen, Deutschland	5	15	3	00:00:43	40%	0 €
🇺🇸 Texas, USA	5	32	6,4	00:03:32	0%	0 €
🇩🇪 Hessen, Deutschland	4	4	1	00:00:00	100%	0 €
🇩🇪 Nordrhein-Westfalen, Deutschland	3	16	5,3	00:06:44	33%	0 €
🇩🇪 Baden-Wurtemberg, Deutschland	2	5	2,5	00:00:31	0%	0 €
🇩🇪 Schleswig-Holstein, Deutschland	2	21	10,5	00:05:38	0%	0 €
🇺🇸 California, USA	2	4	2	00:00:04	50%	0 €
🇬🇧 Lincolnshire, Großbritannien	2	8	4	00:00:33	0%	0 €
🇺🇸 New York, USA	2	2	1	00:00:00	100%	0 €
🇺🇸 Oregon, USA	2	16	8	00:01:44	0%	0 €
🇨🇦 Quebec, Kanada	2	10	5	00:00:47	0%	0 €
🇭🇰 unbekannt, Hong Kong	1	3	3	00:00:28	0%	0 €
🇩🇪 Bremen, Deutschland	1	9	9	00:02:41	0%	0 €

Luxembourg, Luxemburg	1	1	1	00:00:00	100%	0 €
 Hamburg, Deutschland	1	4	4	00:00:57	0%	0 €
 Victoria, Australien	1	6	6	00:01:32	0%	0 €
 Rheinland-Pfalz, Deutschland	1	2	2	00:00:21	0%	0 €
 West-Vlaanderen, Belgien	1	2	2	00:00:10	0%	0 €
 Haryana, Indien	1	19	19	00:03:33	0%	0 €
 Brussels Hoofdstedelijk Gewest, Belgien	1	1	1	00:00:00	100%	0 €
 Heves, Ungarn	1	60	60	00:20:16	0%	0 €
 Zuid-Holland, Niederlande	1	5	5	00:04:42	0%	0 €
Andere	16	81	5,1	00:01:03	19%	0 €











# Stadt



Stadt	Besuche	Aktionen	Aktionen pro Besuch	Durchschnittszeit auf der Webseite	Absprungrate	Umsatz
-------	---------	----------	---------------------	------------------------------------	--------------	--------

? unbekannt	32	207	6,5	00:02:34	16%	0 €
🇺🇸 Wichita Falls, Texas, USA	4	29	7,3	00:04:22	0%	0 €
🇩🇪 Arolsen, Hessen, Deutschland	2	2	1	00:00:00	100%	0 €
🇩🇪 Göttingen, Niedersachsen, Deutschland	2	6	3	00:00:46	0%	0 €
🇺🇸 Klamath Falls, Oregon, USA	2	16	8	00:01:44	0%	0 €
🇨🇦 Montréal, Quebec, Kanada	2	10	5	00:00:47	0%	0 €
🇺🇸 New York, New York, USA	2	2	1	00:00:00	100%	0 €
🇬🇧 Spalding, Lincolnshire, Großbritannien	2	8	4	00:00:33	0%	0 €
🇭🇺 Atkár, Heves, Ungarn	1	60	60	00:20:16	0%	0 €
🇮🇳 Bangalore, Karnataka, Indien	1	4	4	00:00:56	0%	0 €
🇩🇪 Bremen, Bremen, Deutschland	1	9	9	00:02:41	0%	0 €
🇭🇰 Central District, unbekannt, Hong Kong	1	3	3	00:00:28	0%	0 €
🇩🇪 Chemnitz, Sachsen, Deutschland	1	4	4	00:01:58	0%	0 €
🇬🇧 Crawley, West Sussex, Großbritannien	1	3	3	00:00:03	0%	0 €

Delft, Zuid-Holland, Niederlande	1	5	5	00:04:42	0%	0 €
 Dygowo, Zachodniopomorskie, Polen	1	1	1	00:00:00	100%	0 €
 Düsseldorf, Nordrhein-Westfalen, Deutschland	1	12	12	00:19:33	0%	0 €
 Evansville, Indiana, USA	1	13	13	00:01:40	0%	0 €
 Gardelegen, Sachsen-Anhalt, Deutschland	1	3	3	00:00:37	0%	0 €
 Gurgaon, Haryana, Indien	1	19	19	00:03:33	0%	0 €
 Hamburg, Hamburg, Deutschland	1	4	4	00:00:57	0%	0 €
 Hanover, Niedersachsen, Deutschland	1	7	7	00:02:01	0%	0 €
 Hattersheim, Hessen, Deutschland	1	1	1	00:00:00	100%	0 €
Andere	27	105	3,9	00:01:00	33%	0 €



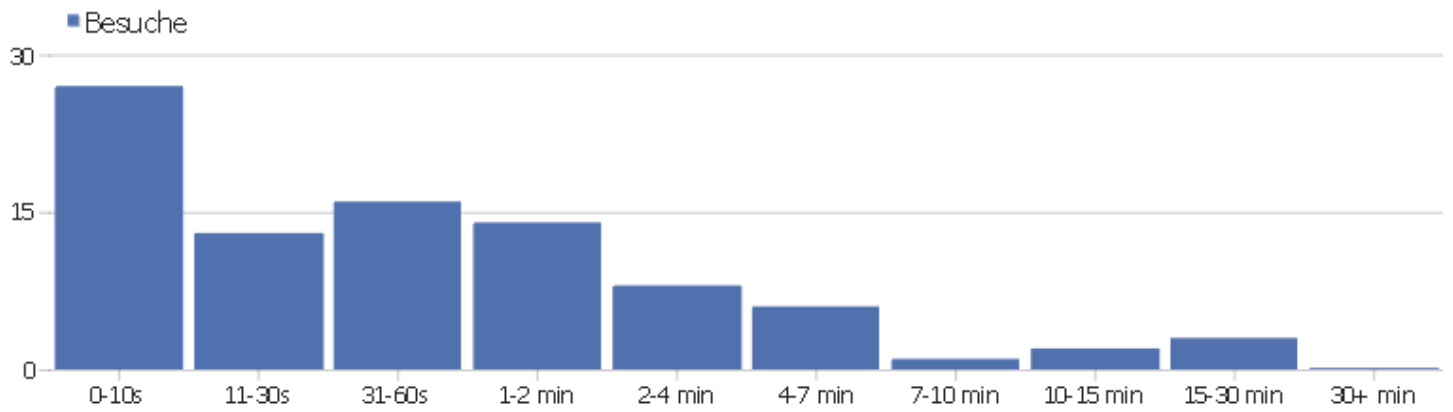
# Benutzerdefinierte Variablen



Name der benutzerdefinierten Variable	Besuche	Aktionen	Aktionen pro Besuch	Durchschnittszeit auf der Webseite	Absprungrate	Umsatz
DOM.Storage	89	532	6	00:02:11	21%	0 €
Font.family	89	532	6	00:02:11	21%	0 €
Font.list	89	532	6	00:02:11	21%	0 €
Font.size	89	532	6	00:02:11	21%	0 €
Media.query	89	532	6	00:02:11	21%	0 €
Monospace.family	89	532	6	00:02:11	21%	0 €
Page.size	89	532	6	00:02:11	21%	0 €
Phone	89	532	6	00:02:11	21%	0 €
Touch	89	532	6	00:02:11	21%	0 €
WebGL	89	532	6	00:02:11	21%	0 €
Article.size	0	135	0	00:00:00	0%	0 €
Cache.age	0	135	0	00:00:00	0%	0 €
Cache.time	0	135	0	00:00:00	0%	0 €
Constructor.speed	0	135	0	00:00:00	0%	0 €

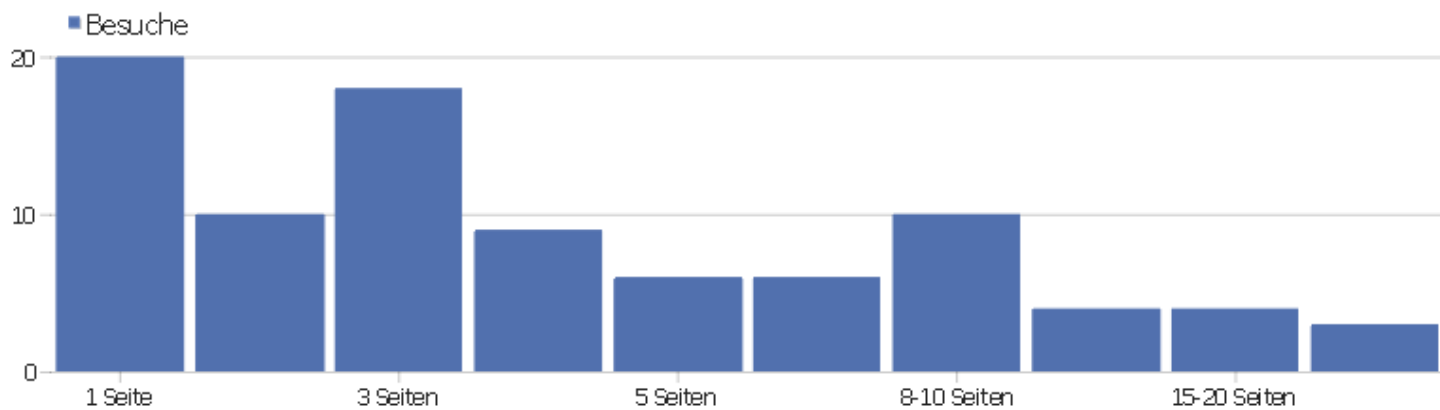
Document.version	0	135	0	00:00:00	0%	0 €
GUI.version	0	135	0	00:00:00	0%	0 €
Hyphenation	0	135	0	00:00:00	0%	0 €
Rendering	0	135	0	00:00:00	0%	0 €
ICCF.execution	0	34	0	00:00:00	0%	0 €
ICCF.finished.games	0	34	0	00:00:00	0%	0 €
ICCF.games	0	34	0	00:00:00	0%	0 €
ICCF.rating.old	0	34	0	00:00:00	0%	0 €
ICCF.status	0	34	0	00:00:00	0%	0 €
Andere	0	149	0	00:00:00	0%	0 €

# Besuchslänge



Besuchsdauer	Besuche
0-10s	27
11-30s	13
31-60s	16
1-2 min	14
2-4 min	8
4-7 min	6
7-10 min	1
10-15 min	2
15-30 min	3
30+ min	0

# Seiten pro Besuch



Seiten pro Besuch

Besuche

1 Seite	20
2 Seiten	10
3 Seiten	18
4 Seiten	9
5 Seiten	6
6-7 Seiten	6
8-10 Seiten	10
11-14 Seiten	4
15-20 Seiten	4
21+ Seiten	3



# Besuche nach Besuchszahl



Besuche nach Besuchszahl

Besuch  
e      %  
Besuch  
e

Besuche nach Besuchszahl	Besuch e	% Besuch e
1 Besuch	90	100%
2 Besuche	0	0%
3 Besuche	0	0%
4 Besuche	0	0%
5 Besuche	0	0%
6 Besuche	0	0%
7 Besuche	0	0%
8 Besuche	0	0%
9-14 Besuche	0	0%
15-25 Besuche	0	0%
26-50 Besuche	0	0%
51-100 Besuche	0	0%
101-200 Besuche	0	0%
201+ Besuche	0	0%

# Besuche pro Tage seit letztem Besuch

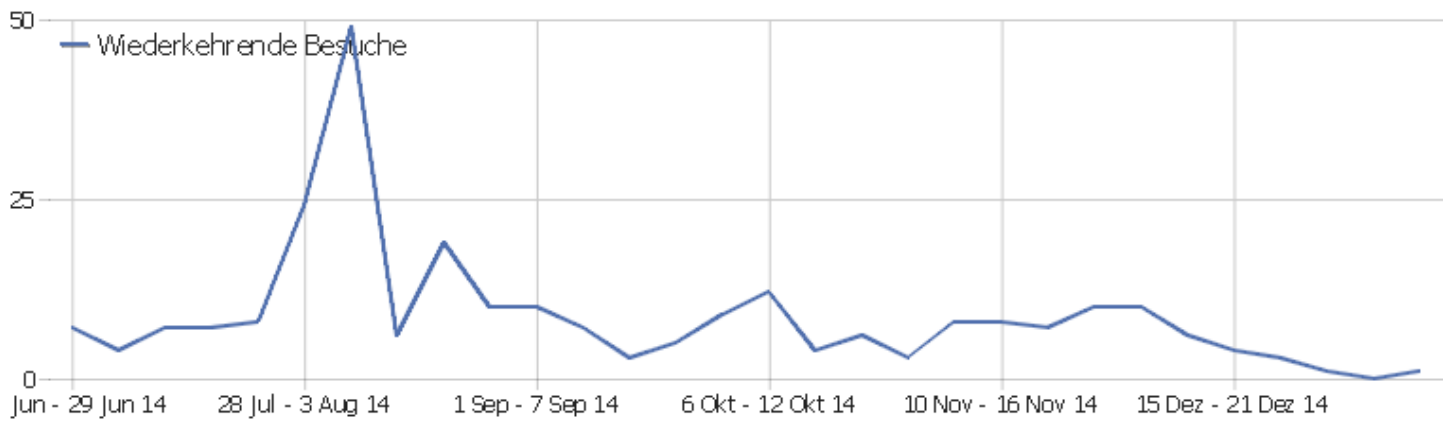


Besuche pro Tage seit letztem Besuch

Besuche

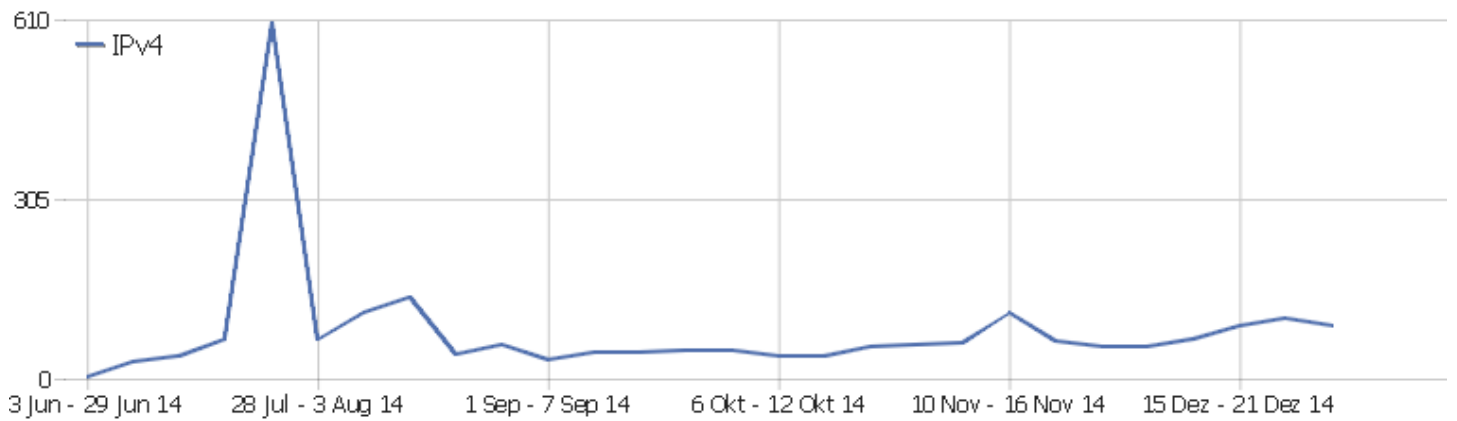
Neue Besuche	89
0 Tage	0
1 Tag	0
2 Tage	0
3 Tage	0
4 Tage	0
5 Tage	0
6 Tage	0
7 Tage	0
8-14 Tage	0
15-30 Tage	0
31-60 Tage	0
61-120 Tage	0
121-364 Tage	0
365+ Tage	1

# Wiederkehrende Besuche



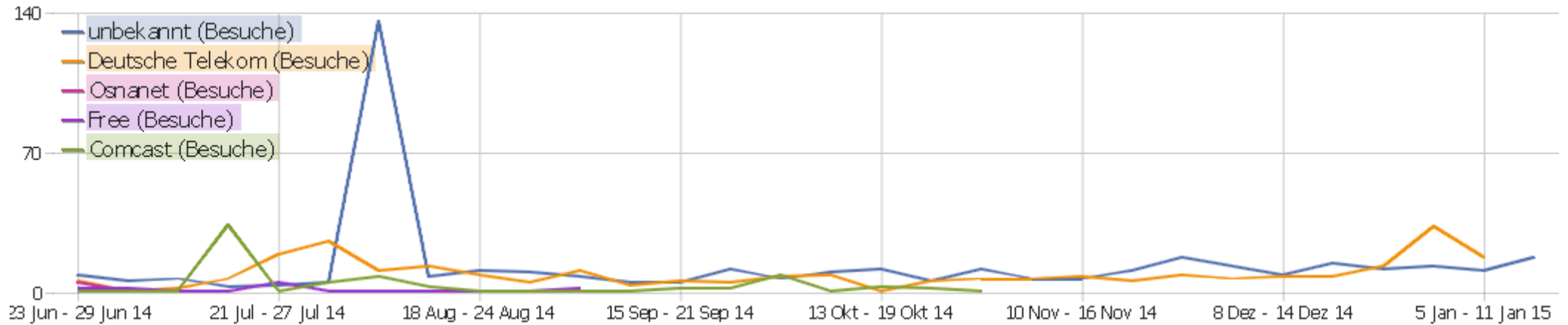
Name	Wert
Eindeutige wiederkehrende Besucher	1
Wiederkehrende Benutzer	0
Wiederkehrende Besuche	1
Aktionen bei wiederkehrenden Besuchen	6
Maximale Aktionen eines wiederkehrenden Besuchs	6
Absprungrate bei wiederkehrenden Besuchen	0%
Aktionen pro wiederkehrendem Besuch	6
Durchschnittszeit von wiederkehrenden Besuchen	00:00:37

# IP Protokoll Entwicklung



Name	Wert
IPv4	90
IPv6	0
Tunnel Teredo	0
Tunnel 6to4	0
Anzahl von IPv4 Besuchern	100%
Anzahl von IPv6 Besuchern	0%
IPv6Usage_Teredo_rate	0%
IPv6Usage_Tun6to4_rate	0%

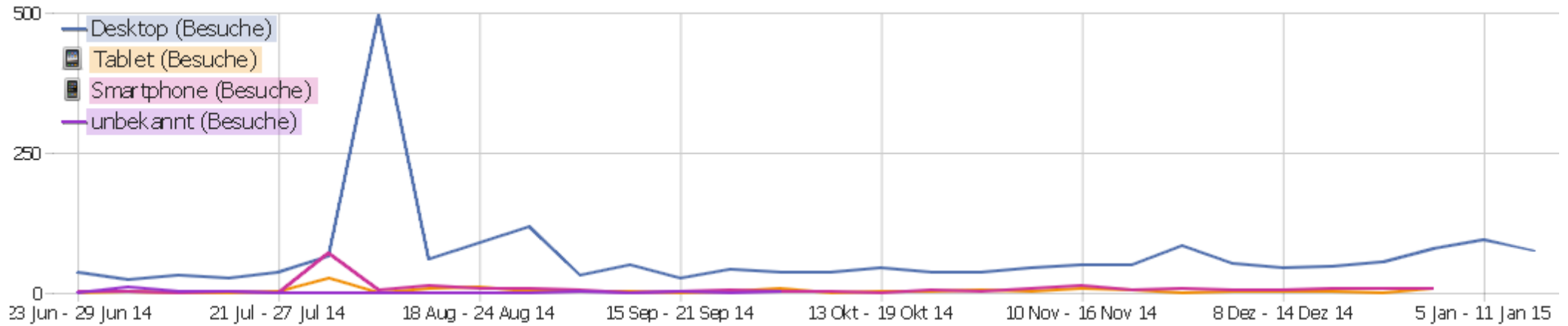
# Provider



Provider	Besuche	Aktionen	Aktionen pro Besuch	Durchschnittszeit auf der Webseite	Absprungrate	Konversionsrate
unbekannt	18	132	7,3	00:01:15	22%	0%
Deutsche Telekom	18	98	5,4	00:02:04	28%	0%
Time Warner Cable Internet	4	29	7,3	00:04:22	0%	0%
Bell	2	10	5	00:00:47	0%	0%
Btcentralplus	2	8	4	00:00:33	0%	0%
Charter	2	16	8	00:01:44	0%	0%
SFR	2	15	7,5	00:16:39	0%	0%
Surfer	2	4	2	00:00:20	50%	0%
Uni-goettingen	2	6	3	00:00:46	0%	0%
Virginm	2	4	2	00:00:02	50%	0%
Airtelbroadband	1	19	19	00:03:33	0%	0%
O2	1	1	1	00:00:00	100%	0%
As13285	1	6	6	00:00:30	0%	0%
Belgacom	1	4	4	00:00:22	0%	0%

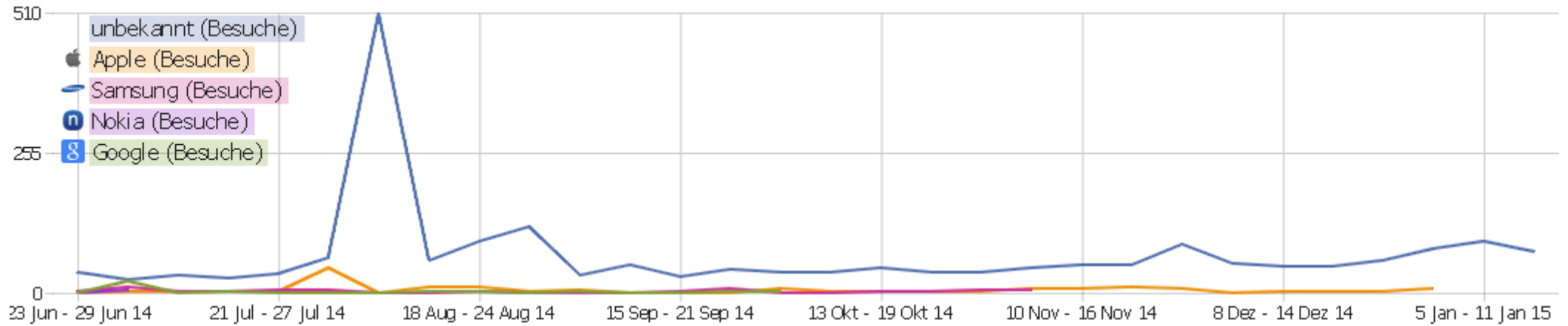
Bigpond	1	2	2	00:00:21	0%	0%
Bredband2	1	1	1	00:00:00	100%	0%
Broadband	1	60	60	00:20:16	0%	0%
Comcast	1	3	3	00:00:07	0%	0%
Designadv	1	1	1	00:00:00	100%	0%
Ewe-ip-backbone	1	9	9	00:02:41	0%	0%
Fibertel	1	3	3	00:00:40	0%	0%
Kabel BW	1	3	3	00:00:41	0%	0%
mediaWays - Telefonica	1	13	13	00:06:09	0%	0%
Andere	23	86	3,7	00:01:43	26%	0%

# Gerätetyp



Gerätetyp	Besuche	Aktionen	Aktionen pro Besuch	Durchschnittszeit auf der Webseite	Absprungrate	Konversionsrate
Desktop	75	489	6,5	00:02:28	17%	0%
Tablet	8	28	3,5	00:00:45	38%	0%
Smartphone	7	16	2,3	00:00:19	57%	0%

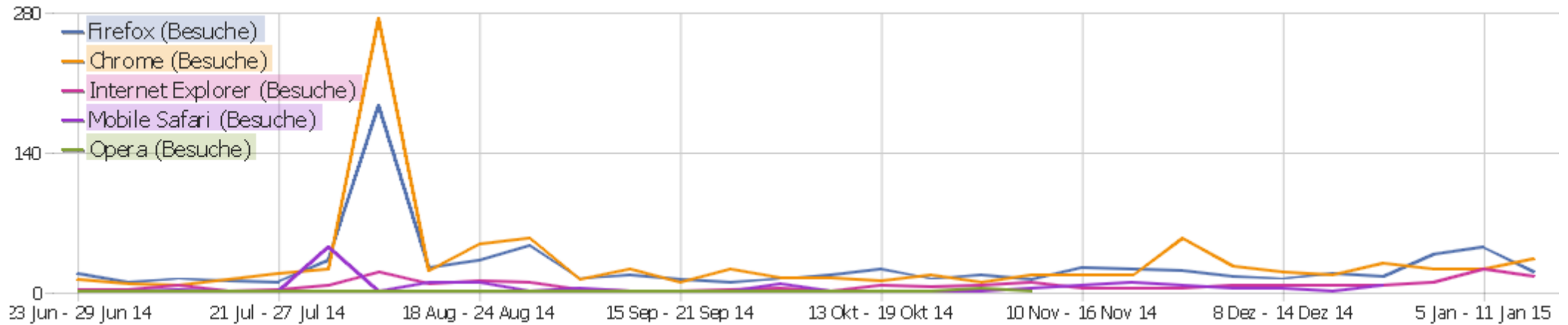
# Gerätemarkarke



Gerätemarkarke	Besuche	Aktionen	Aktionen pro Besuch	Durchschnittszeit auf der Webseite	Absprungrate	Konversionsrate
unbekannt	75	489	6,5	00:02:28	17%	0%
Apple	8	18	2,3	00:00:37	50%	0%
Samsung	5	22	4,4	00:00:32	40%	0%
Sony	2	4	2	00:00:20	50%	0%

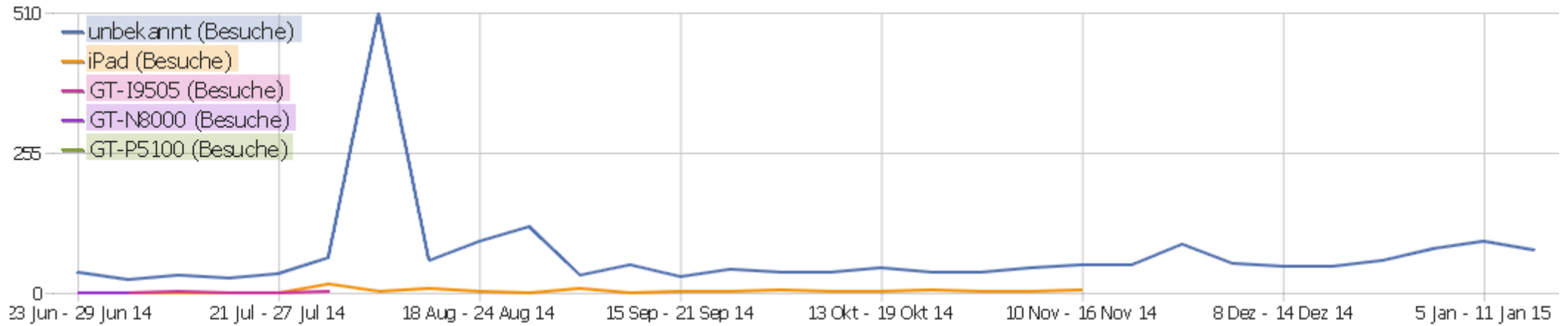


# Besucher-Browser



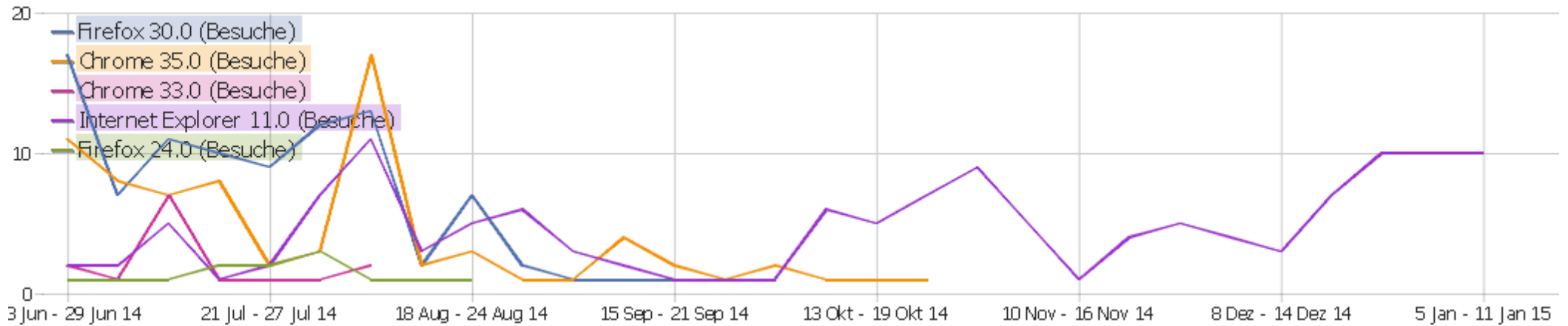
Browser	Besuche	Aktionen	Aktionen pro Besuch	Durchschnittszeit auf der Webseite	Absprungrate	Konversionsrate
Chrome	34	279	8,2	00:03:28	9%	0%
Firefox	21	81	3,9	00:01:44	38%	0%
Internet Explorer	16	110	6,9	00:01:32	6%	0%
Mobile Safari	8	18	2,3	00:00:37	50%	0%
Safari	4	6	1,5	00:00:08	50%	0%
Android Browser	2	5	2,5	00:00:31	50%	0%
Chrome Mobile	2	11	5,5	00:00:31	50%	0%
Dolphin	1	6	6	00:00:37	0%	0%
Maxthon	1	9	9	00:02:41	0%	0%
Opera	1	8	8	00:04:19	0%	0%

# Gerätemodell








Gerätemodell	Besuche	Aktionen	Aktionen pro Besuch	Durchschnittszeit auf der Webseite	Absprungrate	Konversionsrate
unbekannt	77	493	6,4	00:02:25	18%	0%
iPad	5	14	2,8	00:00:51	40%	0%
iPhone	3	4	1,3	00:00:13	67%	0%
GALAXY Note 3	1	10	10	00:01:01	0%	0%
GT-I8190	1	1	1	00:00:00	100%	0%
GT-I9195	1	1	1	00:00:00	100%	0%
GT-I9300	1	4	4	00:01:01	0%	0%
GT-S8600	1	6	6	00:00:37	0%	0%

# Browsersversion

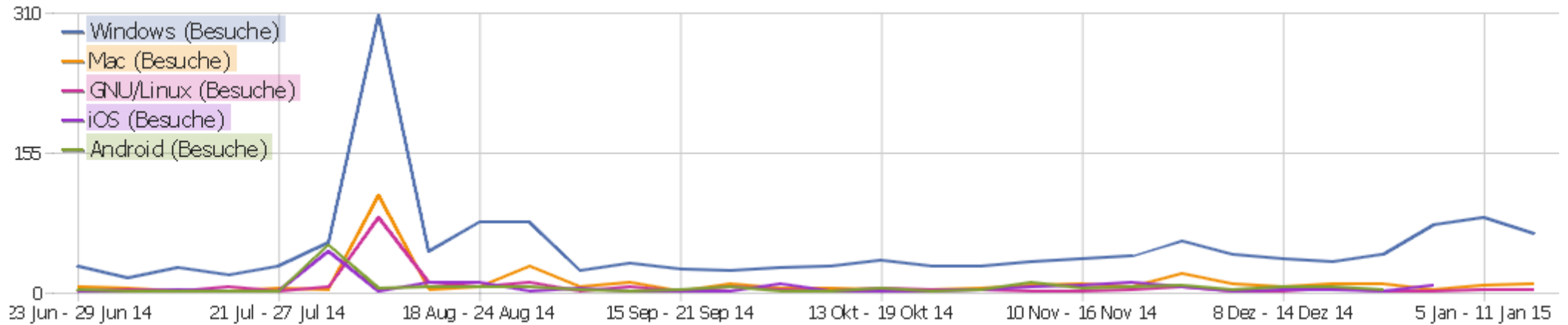


Browsersversion	Besuche	Aktionen	Aktionen pro Besuch	Durchschnittszeit auf der Webseite	Absprungrate	Konversionsrate
Chrome 39.0	30	264	8,8	00:03:51	7%	0%
Firefox 34.0	13	64	4,9	00:02:32	23%	0%
Internet Explorer 11.0	10	51	5,1	00:01:34	10%	0%
Firefox 35.0	7	16	2,3	00:00:29	57%	0%
Internet Explorer 9.0	6	59	9,8	00:01:28	0%	0%
Mobile Safari 8.0	5	10	2	00:00:18	80%	0%
Android Browser	2	5	2,5	00:00:31	50%	0%
Chrome 37.0	2	6	3	00:00:16	0%	0%
Mobile Safari 7.0	2	6	3	00:01:22	0%	0%
Safari 7.0	2	3	1,5	00:00:11	50%	0%
Safari 8.0	2	3	1,5	00:00:05	50%	0%
Chrome 34.0	1	1	1	00:00:00	100%	0%
Chrome 36.0	1	8	8	00:01:50	0%	0%
Chrome Mobile 18.0	1	1	1	00:00:00	100%	0%

Chrome Mobile 28.0	1	10	10	00:01:01	0%	0%
 Dolphin 3.0	1	6	6	00:00:37	0%	0%
 Firefox 33.0	1	1	1	00:00:00	100%	0%
 Mobile Safari 6.0	1	2	2	00:00:38	0%	0%
 Maxthon 4.4	1	9	9	00:02:41	0%	0%
 Opera 26.0	1	8	8	00:04:19	0%	0%

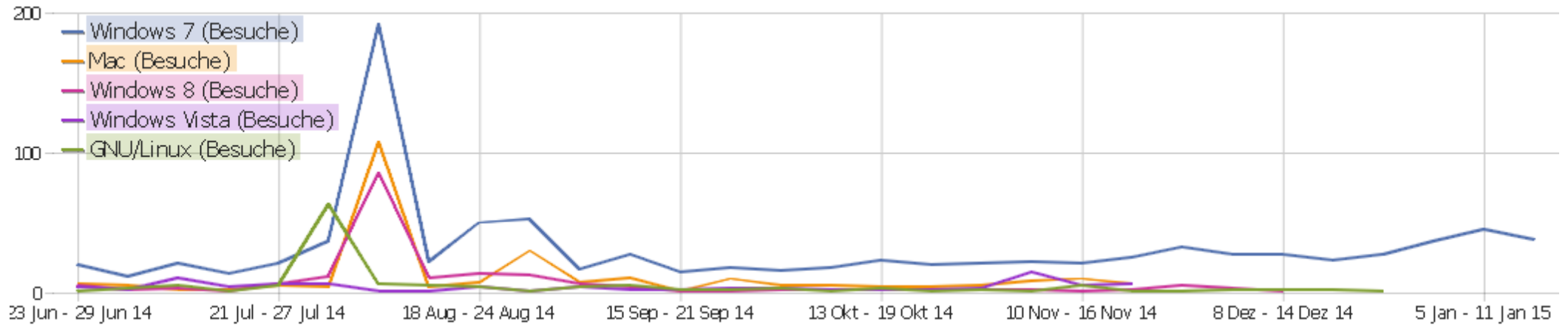


# Betriebssystem Familien



Betriebssystem-Familie	Besuche	Aktionen	Aktionen pro Besuch	Durchschnittszeit auf der Webseite	Absprungrate	Konversionsrate
Windows	65	462	7,1	00:02:19	15%	0%
Mac	9	26	2,9	00:03:39	22%	0%
iOS	8	18	2,3	00:00:37	50%	0%
Android	4	16	4	00:00:31	50%	0%
GNU/Linux	3	5	1,7	00:00:49	67%	0%
Other Mobile	1	6	6	00:00:37	0%	0%

# Betriebssystem Versionen

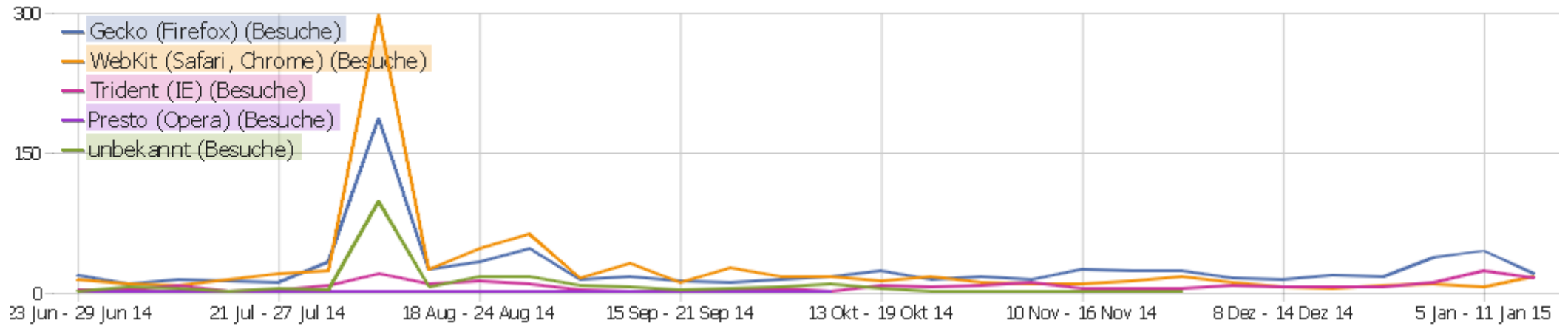


Betriebssystem Versionen	Besuche	Aktionen	Aktionen pro Besuch	Durchschnittszeit auf der Webseite	Absprungrate	Konversionsrate
Windows 7	38	229	6	00:01:21	24%	0%
Windows 8.1	17	165	9,7	00:05:11	6%	0%
Mac 10.10	6	20	3,3	00:00:28	17%	0%
Windows Vista	6	54	9	00:01:41	0%	0%
iOS 8.1	5	10	2	00:00:18	80%	0%
Mac 10.9	3	6	2	00:10:00	33%	0%
Windows XP	3	8	2,7	00:00:12	0%	0%
iOS 7.1	2	6	3	00:01:22	0%	0%
Ubuntu	2	2	1	00:00:00	100%	0%
Android 4.1	1	1	1	00:00:00	100%	0%
Android 4.2	1	1	1	00:00:00	100%	0%
Android 4.3	1	4	4	00:01:01	0%	0%
Android 4.4	1	10	10	00:01:01	0%	0%
iOS 6.1	1	2	2	00:00:38	0%	0%

GNU/Linux	1	3	3	00:02:28	0%	0%
 Bada 2.0	1	6	6	00:00:37	0%	0%
 Windows 8	1	6	6	00:00:30	0%	0%



# Browser



Browser	Besuche	Aktionen	Aktionen pro Besuch	Durchschnittszeit auf der Webseite	Absprungrate	Konversionsrate
Blink (Chrome, Opera)	36	297	8,3	00:03:26	8%	0%
Gecko (Firefox)	21	81	3,9	00:01:44	38%	0%
WebKit (Safari, Chrome)	17	45	2,6	00:00:34	47%	0%
Trident (IE)	16	110	6,9	00:01:32	6%	0%