



Ingram Braun's personal homepage

Zeitspanne: Woche 29 Dezember - 4 Januar 2015

Wochenstatistik für ingram-braun.net

Campaign Names

Es stehen keine Daten für diesen Bericht zur Verfügung.

Campaign Keywords

Es stehen keine Daten für diesen Bericht zur Verfügung.

## Campaign Sources

Es stehen keine Daten für diesen Bericht zur Verfügung.

## Campaign Mediums

Es stehen keine Daten für diesen Bericht zur Verfügung.

## Campaign Contents

Es stehen keine Daten für diesen Bericht zur Verfügung.

## Campaign Source - Medium

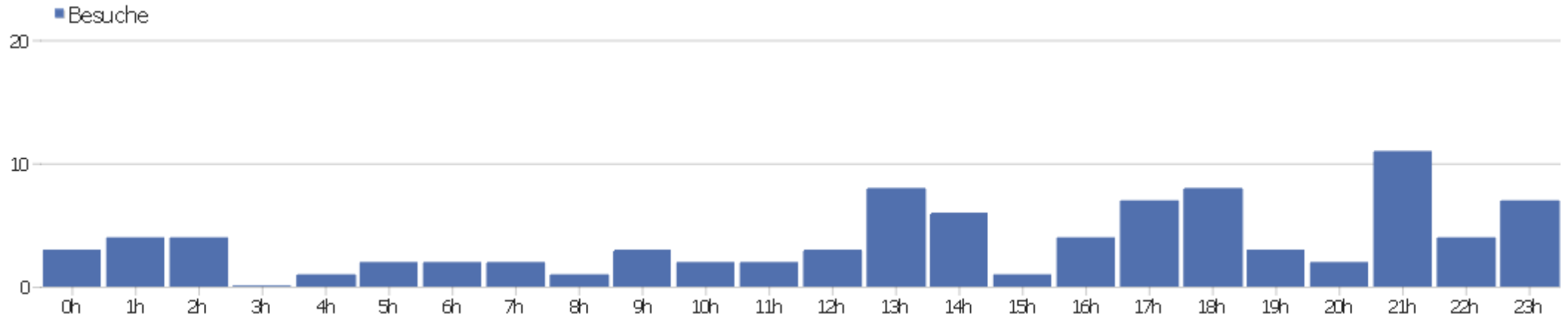
Es stehen keine Daten für diesen Bericht zur Verfügung.

# Besucherüberblick



Name	Wert
Eindeutige Besucher	70
Benutzer	0
Besuche	90
Aktionen	516
Maximale Aktionen pro Besuch	87
Aktionen pro Besuch	5,7
Durchschnittliche Besuchszeit (in Sekunden)	00:04:12
Absprungrate	39%

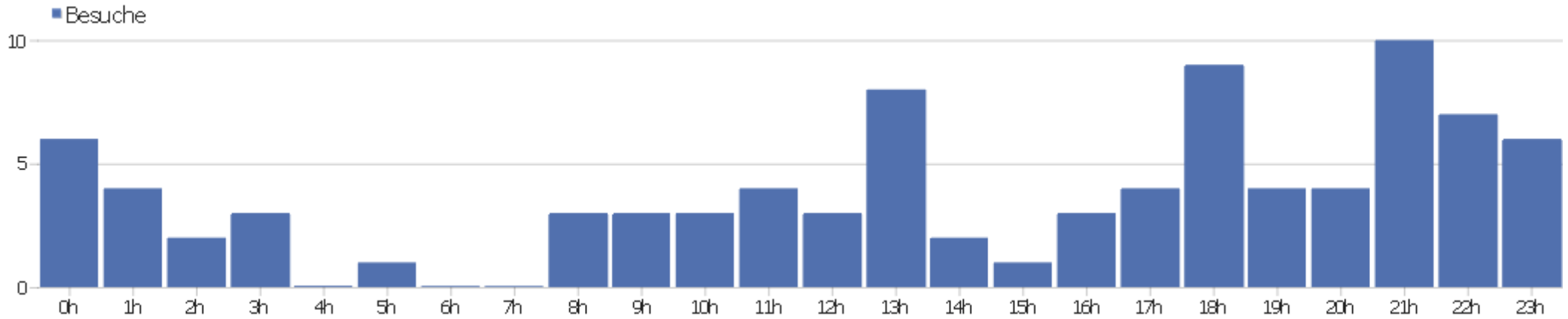
## Besuche nach Server-Zeit



Server-Zeit	Besuche	Aktionen	Aktionen pro Besuch	Durchschnittszeit auf der Webseite	Absprungsrate	Umsatz
0h	3	19	6,3	00:03:54	0%	0 €
1h	4	27	6,8	00:10:44	50%	0 €
2h	4	11	2,8	00:04:23	50%	0 €
3h	0	0	0	00:00:00	0%	0 €
4h	1	5	5	00:04:03	0%	0 €
5h	2	18	9	00:01:02	0%	0 €
6h	2	10	5	00:01:03	0%	0 €
7h	2	19	9,5	00:08:54	50%	0 €
8h	1	2	2	00:00:21	0%	0 €
9h	3	15	5	00:01:24	33%	0 €
10h	2	4	2	00:02:01	0%	0 €
11h	2	10	5	00:01:21	0%	0 €
12h	3	17	5,7	00:01:49	67%	0 €
13h	8	48	6	00:02:32	13%	0 €

14h	6	49	8,2	00:10:12	0%	0 €
15h	1	1	1	00:00:03	100%	0 €
16h	4	108	27	00:24:08	25%	0 €
17h	7	51	7,3	00:07:29	71%	0 €
18h	8	18	2,3	00:00:59	50%	0 €
19h	3	8	2,7	00:00:35	33%	0 €
20h	2	7	3,5	00:00:22	50%	0 €
21h	11	28	2,5	00:00:27	64%	0 €
22h	4	14	3,5	00:01:14	50%	0 €
23h	7	27	3,9	00:01:42	57%	0 €

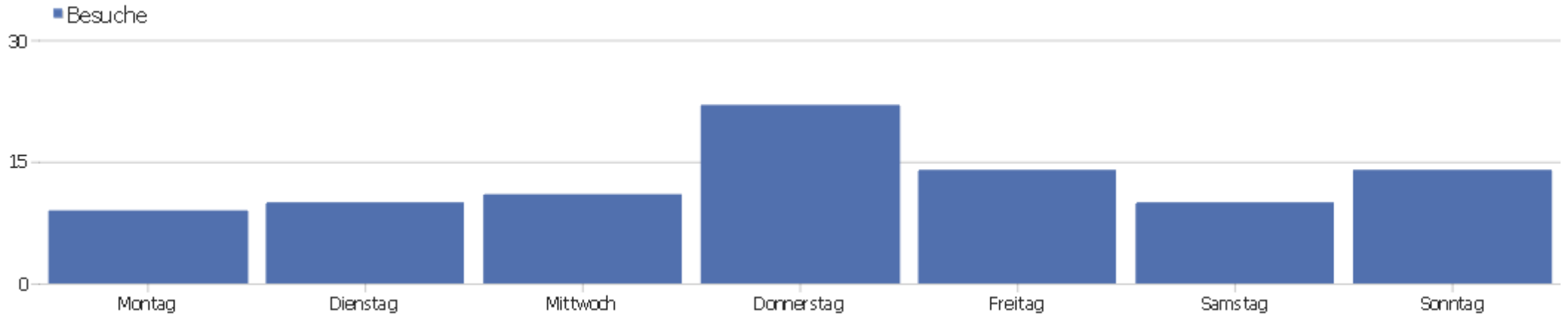
## Besuche nach lokaler Zeit



Ortszeit	Besuche	Aktionen	Aktionen pro Besuch	Durchschnittszeit auf der Webseite	Absprungsrate	Konversionsrate
0h	6	36	6	00:08:34	17%	0%
1h	4	4	1	00:00:34	100%	0%
2h	2	6	3	00:08:16	50%	0%
3h	3	6	2	00:00:16	33%	0%
4h	0	0	0	00:00:00	0%	0%
5h	1	7	7	00:16:21	0%	0%
6h	0	0	0	00:00:00	0%	0%
7h	0	0	0	00:00:00	0%	0%
8h	3	2	0,7	00:00:00	100%	0%
9h	3	27	9	00:04:18	0%	0%
10h	3	24	8	00:06:19	0%	0%
11h	4	14	3,5	00:00:49	25%	0%
12h	3	17	5,7	00:01:49	67%	0%
13h	8	41	5,1	00:04:36	13%	0%

14h	2	6	3	00:03:47	0%	0%
15h	1	1	1	00:00:03	100%	0%
16h	3	14	4,7	00:01:27	33%	0%
17h	4	51	12,8	00:11:47	50%	0%
18h	9	48	5,3	00:02:09	33%	0%
19h	4	96	24	00:21:41	25%	0%
20h	4	16	4	00:00:46	25%	0%
21h	10	27	2,7	00:00:46	60%	0%
22h	7	36	5,1	00:02:18	43%	0%
23h	6	37	6,2	00:03:29	50%	0%

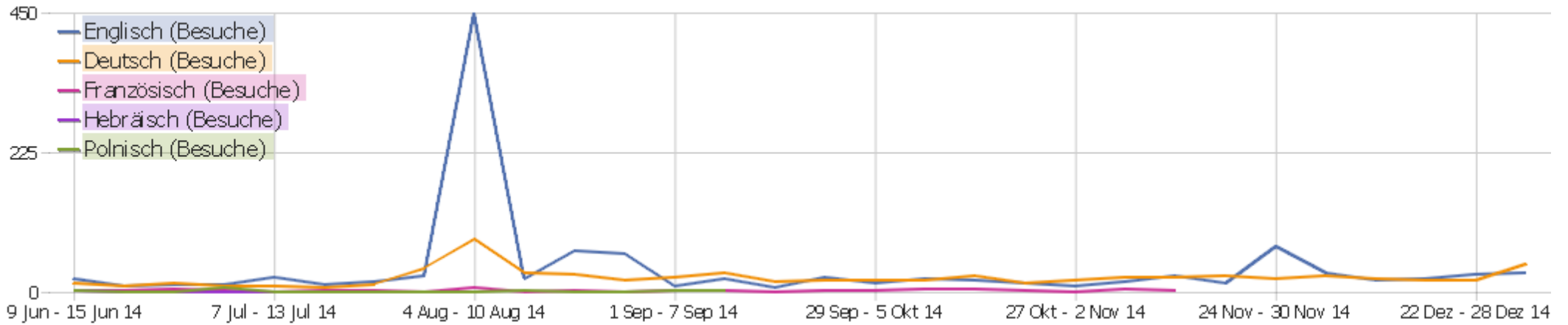
## Besuche nach Wochentagen



Wochentag	Besuche	Aktionen	Aktionen pro Besuch	Durchschnittszeit auf der Webseite	Absprungrate	Konversionsrate
Montag	9	132	14,7	00:11:07	44%	0%
Dienstag	10	26	2,6	00:01:08	60%	0%
Mittwoch	11	72	6,5	00:08:36	18%	0%
Donnerstag	22	84	3,8	00:03:23	50%	0%
Freitag	14	73	5,2	00:02:26	21%	0%
Samstag	10	48	4,8	00:02:00	50%	0%
Sonntag	14	81	5,8	00:03:04	29%	0%

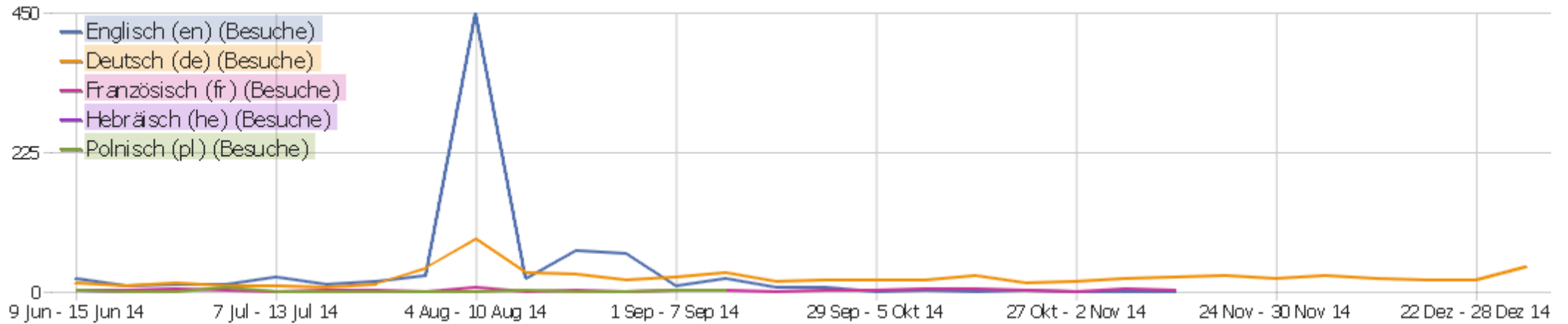


# Browsersprache



Sprache	Besuche	Aktionen	Aktionen pro Besuch	Durchschnittszeit auf der Webseite	Absprungrate	Konversionsrate
Deutsch	45	170	3,8	00:04:11	49%	0%
Englisch	31	168	5,4	00:02:27	26%	0%
Französisch	3	17	5,7	00:01:49	67%	0%
Niederländisch	3	24	8	00:01:42	33%	0%
Russisch	3	114	38	00:32:24	0%	0%
Polnisch	2	6	3	00:00:17	50%	0%
Tschechisch	1	5	5	00:01:21	0%	0%
Spanisch	1	11	11	00:03:35	0%	0%
Italienisch	1	1	1	00:00:03	100%	0%

# Sprach-Code



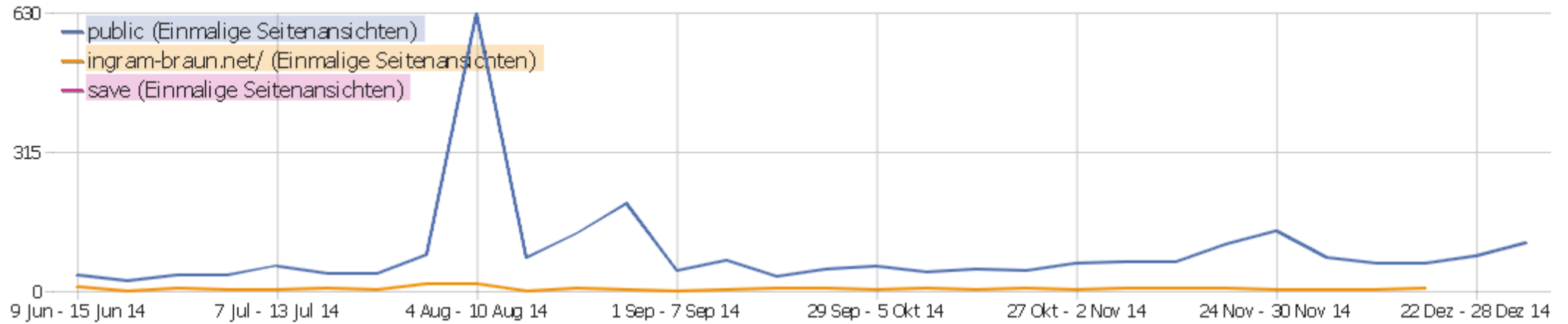
Sprache	Besuche	Aktionen	Aktionen pro Besuch	Durchschnittszeit auf der Webseite	Absprungrate	Konversionsrate
Deutsch (de)	41	140	3,4	00:03:23	54%	0%
Englisch - USA (en-us)	30	167	5,6	00:02:32	23%	0%
Deutsch - Schweiz (de-ch)	3	24	8	00:16:11	0%	0%
Französisch (fr)	3	17	5,7	00:01:49	67%	0%
Niederländisch (nl)	3	24	8	00:01:42	33%	0%
Russisch (ru)	3	114	38	00:32:24	0%	0%
Polnisch (pl)	2	6	3	00:00:17	50%	0%
Tschechisch - Tschechische Republik (cs-cz)	1	5	5	00:01:21	0%	0%
Deutsch - Österreich (de-at)	1	6	6	00:00:41	0%	0%
Englisch (en)	1	1	1	00:00:00	100%	0%
Spanisch (es)	1	11	11	00:03:35	0%	0%
Italienisch (it)	1	1	1	00:00:03	100%	0%

## Aktionen - Kernmetriken



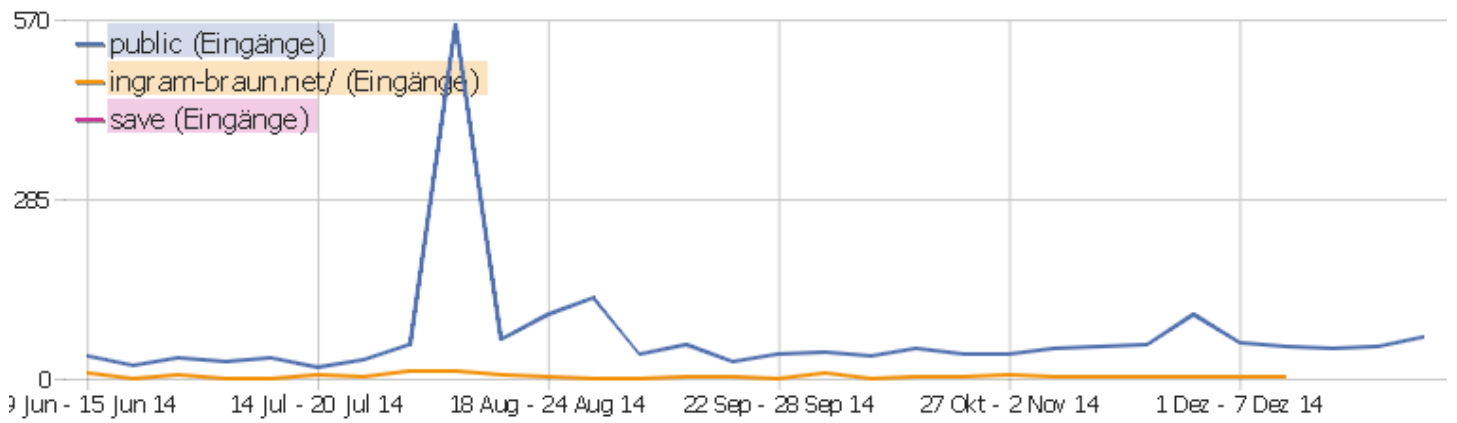
Name	Wert
Seitenansichten	373
Einmalige Seitenansichten	113
Downloads	0
Einmalige Downloads	0
Ausgehende Verweise	13
Einmalige ausgehende Verweise	9
Suchanfragen	0
Einmalige Suchbegriffe	0
Durchschnittliche Generierungszeit	0,52s

# Seiten URL



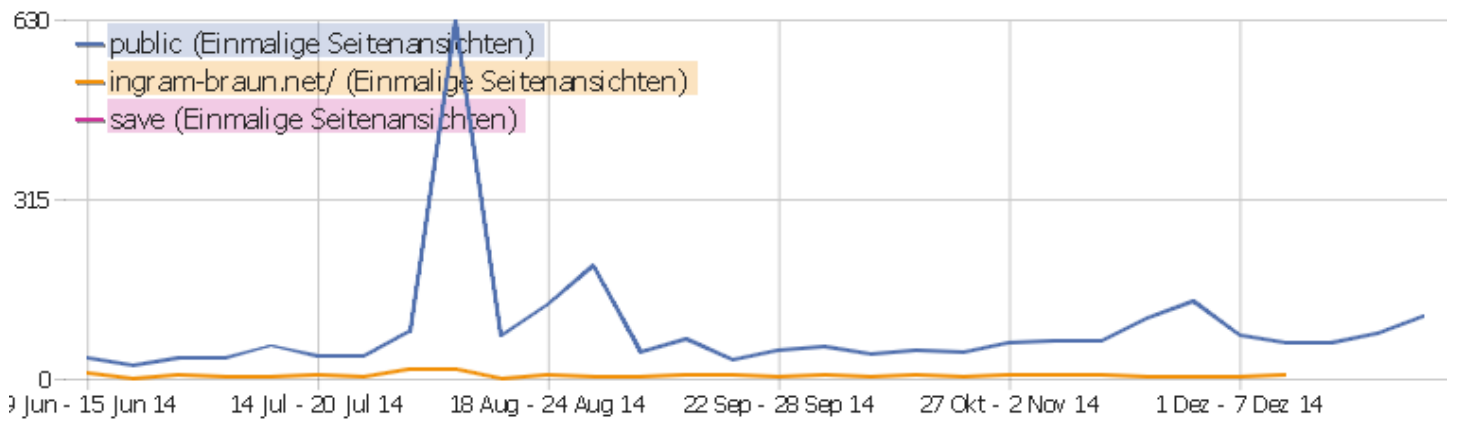
Seiten-URL	Seitenansichten	Einmalige Seitenansichten	Durchschnittszeit pro Seite	Absprungrate	Ausstiegsrate	Durchschnittliche Generierungszeit
public	353	108	00:01:48	34%	69%	0,54s
/index	20	5	00:02:21	33%	60%	0,25s

# Eingangsseiten



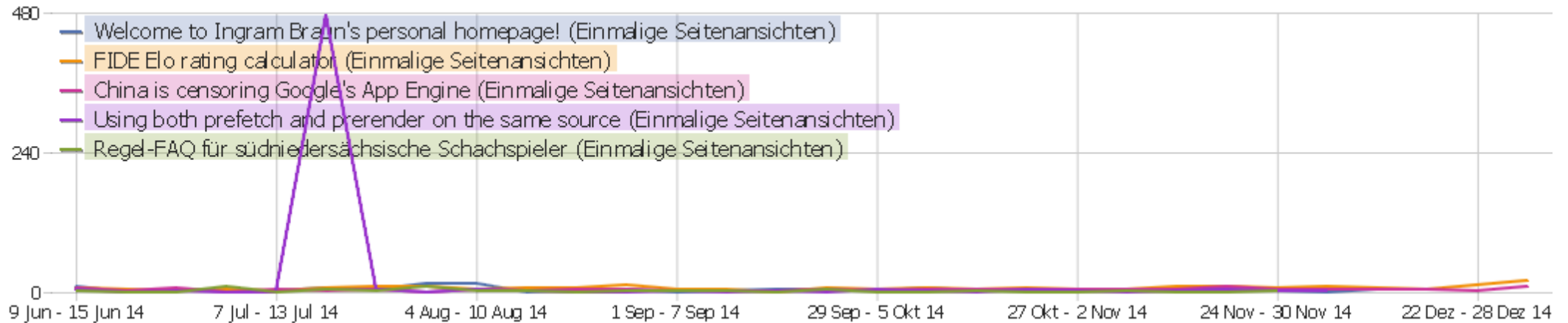
URL der Einstiegsseite	Eingänge	Absprünge	Absprungrate	Durchschnittliche Generierungszeit
public	65	22	34%	0,54s
/index	3	1	33%	0,25s

# Ausstiegsseiten



URL der Ausstiegsseite	Ausstiege	Einmalige Seitenansichten	Ausstiegsrate	Durchschnittliche Generierungszeit
public	75	108	69%	0,54s
/index	3	5	60%	0,25s

# Seitentitel

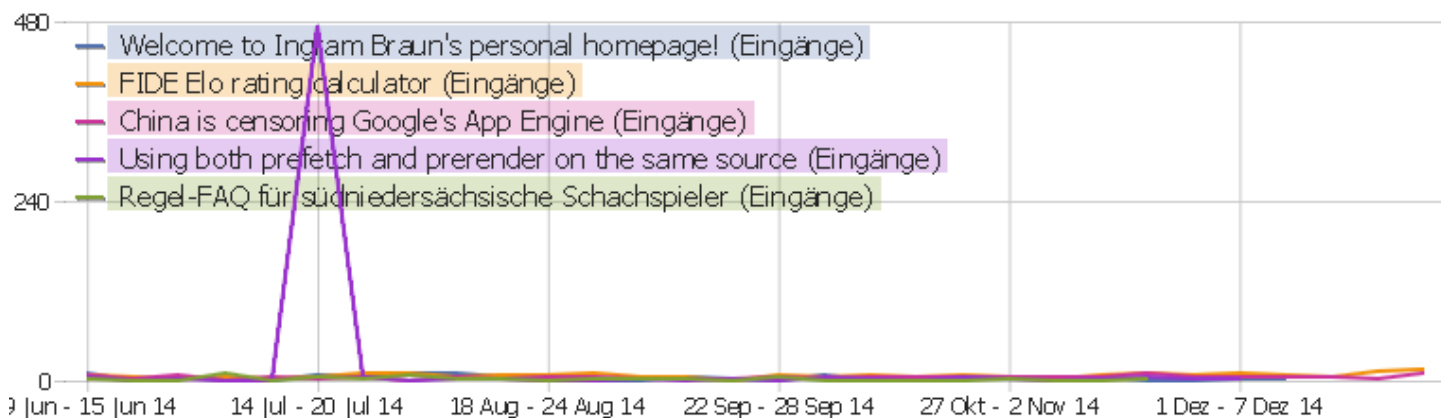


Seitenname	Seitenansichten	Einmalige Seitenansichten	Durchschnittszeit pro Seite	Absprungrate	Ausstiegsrate	Durchschnittliche Generierungszeit
Seitenname nicht definiert	233	50	00:00:00	0%	0%	0,59s
FIDE Elo rating calculator	23	19	00:00:56	44%	100%	0,46s
China is censoring Google's App Engine	9	9	00:00:38	33%	100%	0,26s
Chess replay utilities synopsis	20	7	00:06:00	0%	14%	0,1s
Welcome to Ingram Braun's personal homepage!	10	5	00:02:35	33%	60%	0,23s
Besprechung 'Schicksalsmomente der Schachgeschich	4	4	00:04:04	75%	75%	0,12s
Die Ausstellung 'Sintflut & Sündenfall'	4	4	00:00:11	33%	75%	0,23s
New ChessBase JavaScript replay test page	4	4	00:02:34	0%	50%	0,24s
DWZ-Rechner	3	3	00:00:33	0%	100%	0,23s
Geschichte der Rindfleischproduktion in den USA	4	3	00:00:13	67%	100%	0,18s
Online PGN Viewer	6	3	00:00:37	50%	100%	0,17s
Regel-FAQ für südniedersächsische Schachspieler	3	3	00:00:04	67%	100%	1,96s
Sizilianisch mit 2. Sc3	3	3	00:00:13	67%	100%	0,46s
Using both prefetch and prerender on the same source	3	3	00:00:20	0%	100%	0,23s

Ausstellung 'Krieg ist kein Spiel! - Spiele zum	2	2	00:00:52	0%	50%	0,15s
Chess Assistent 10 test page	2	2	00:00:21	0%	50%	0,36s
HTML datetime attribute calculator	2	2	00:00:18	0%	100%	0,48s
ICCF Elo rating calculator	2	2	00:01:30	0%	100%	0,12s
iChess v. 1.2 test page	3	2	00:01:33	0%	0%	0,35s
Ihme-Cup 2014 in Hannover	3	2	00:01:11	50%	100%	0,14s
Scid vs. PC version 4.12 JavaScript replay test page	2	2	00:00:20	0%	50%	0,5s
Anmerkungen zu Claudia Theune 'Archäologie an Ta	1	1	00:01:22	0%	0%	0,14s
ChessBase HTML Publisher 2.0 test page	1	1	00:00:48	0%	0%	0,03s
Andere	26	19	00:03:52	0%	26%	0,81s

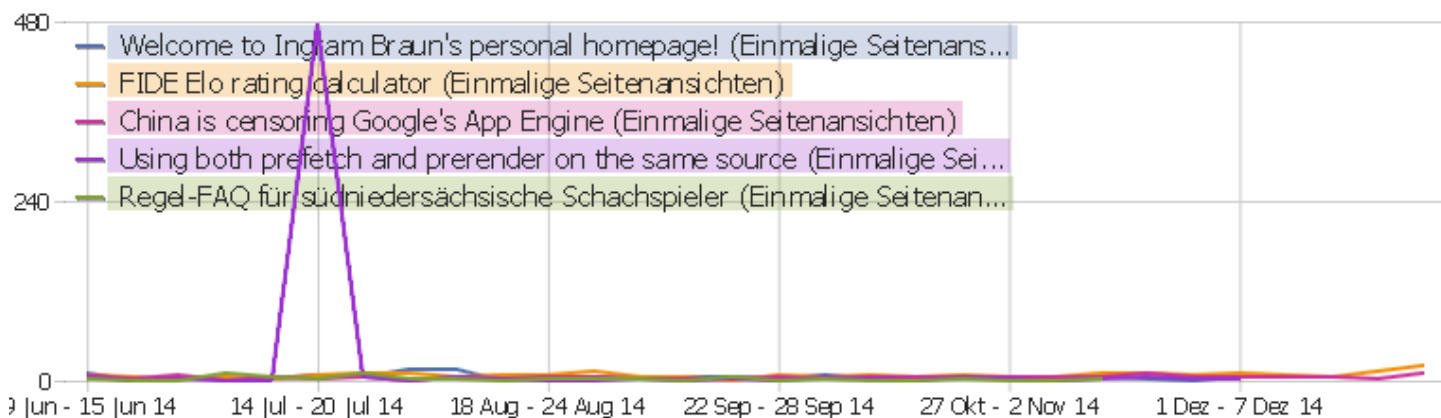


# Titel der Einstiegsseite



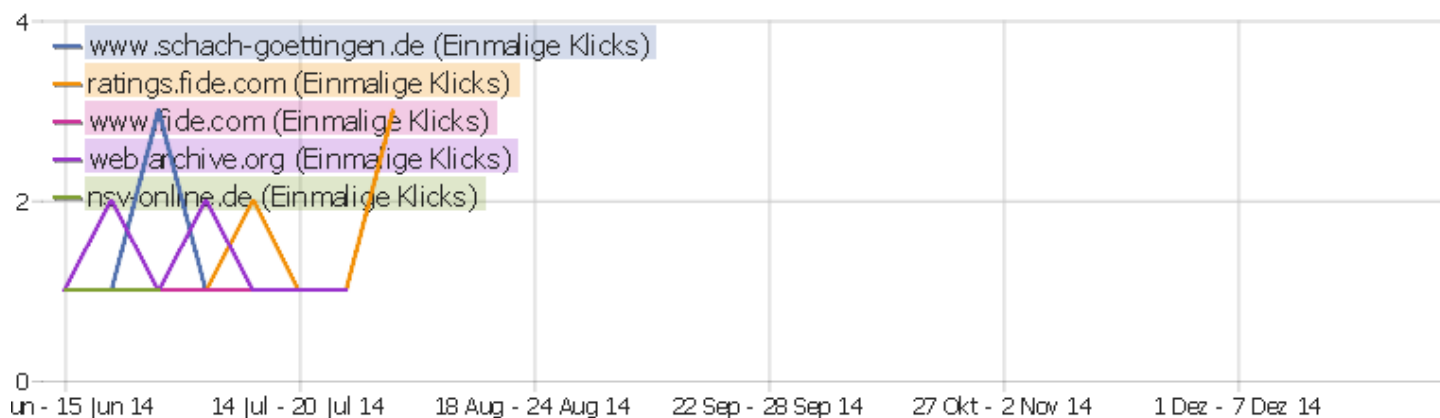
Titel der Einstiegsseite	Eingänge	Absprünge	Absprungrate	Durchschnittliche Generierungszeit
FIDE Elo rating calculator	16	7	44%	0,46s
China is censoring Google's App Engine	9	3	33%	0,26s
Chess replay utilities synopsis	6	0	0%	0,1s
Welcome to Ingram Braun's personal homepage!	3	1	33%	0,23s
Besprechung 'Schicksalsmomente der Schachgeschich	4	3	75%	0,12s
Die Ausstellung 'Sintflut & Sündenfall'	3	1	33%	0,23s
New ChessBase JavaScript replay test page	2	0	0%	0,24s
DWZ-Rechner	3	0	0%	0,23s
Geschichte der Rindfleischproduktion in den USA	3	2	67%	0,18s
Online PGN Viewer	2	1	50%	0,17s
Regel-FAQ für südniedersächsische Schachspieler	3	2	67%	1,96s
Sizilianisch mit 2. Sc3	3	2	67%	0,46s
Using both prefetch and prerender on the same source	3	0	0%	0,23s
Ausstellung 'Krieg ist kein Spiel! - Spiele zum	1	0	0%	0,15s
HTML datetime attribute calculator	2	0	0%	0,48s
ICCF Elo rating calculator	2	0	0%	0,12s
Ihme-Cup 2014 in Hannover	2	1	50%	0,14s
Mythos und Heldensage	1	0	0%	0,22s

# Titel der Ausstiegsseite



Titel der Ausstiegsseite	Ausstiege	Einmalige Seitenansichten	Ausstiegsrate	Durchschnittliche Generierungszeit
FIDE Elo rating calculator	19	19	100%	0,46s
China is censoring Google's App Engine	9	9	100%	0,26s
Chess replay utilities synopsis	1	7	14%	0,1s
Welcome to Ingram Braun's personal homepage!	3	5	60%	0,23s
Besprechung 'Schicksalsmomente der Schachgeschich	3	4	75%	0,12s
Die Ausstellung 'Sintflut & Sündenfall'	3	4	75%	0,23s
New ChessBase JavaScript replay test page	2	4	50%	0,24s
DWZ-Rechner	3	3	100%	0,23s
Geschichte der Rindfleischproduktion in den USA	3	3	100%	0,18s
Online PGN Viewer	3	3	100%	0,17s
Regel-FAQ für südniedersächsische Schachspieler	3	3	100%	1,96s
Sizilianisch mit 2. Sc3	3	3	100%	0,46s
Using both prefetch and prerender on the same source	3	3	100%	0,23s
Ausstellung 'Krieg ist kein Spiel! - Spiele zum	1	2	50%	0,15s
Chess Assistent 10 test page	1	2	50%	0,36s
HTML datetime attribute calculator	2	2	100%	0,48s
ICCF Elo rating calculator	2	2	100%	0,12s
Ihme-Cup 2014 in Hannover	2	2	100%	0,14s
Scid vs. PC version 4.12 JavaScript replay test page	1	2	50%	0,5s
Das Korbacher Open 2014	1	1	100%	0,18s
Mythos und Heldensage	1	1	100%	0,22s
Palview 4 test page	1	1	100%	0,98s
pgn4web version 2.84 test page	1	1	100%	0,49s
Vereinsturnier des ESV Göttingen 2014	1	1	100%	0,18s

## Ausgehende Verweise

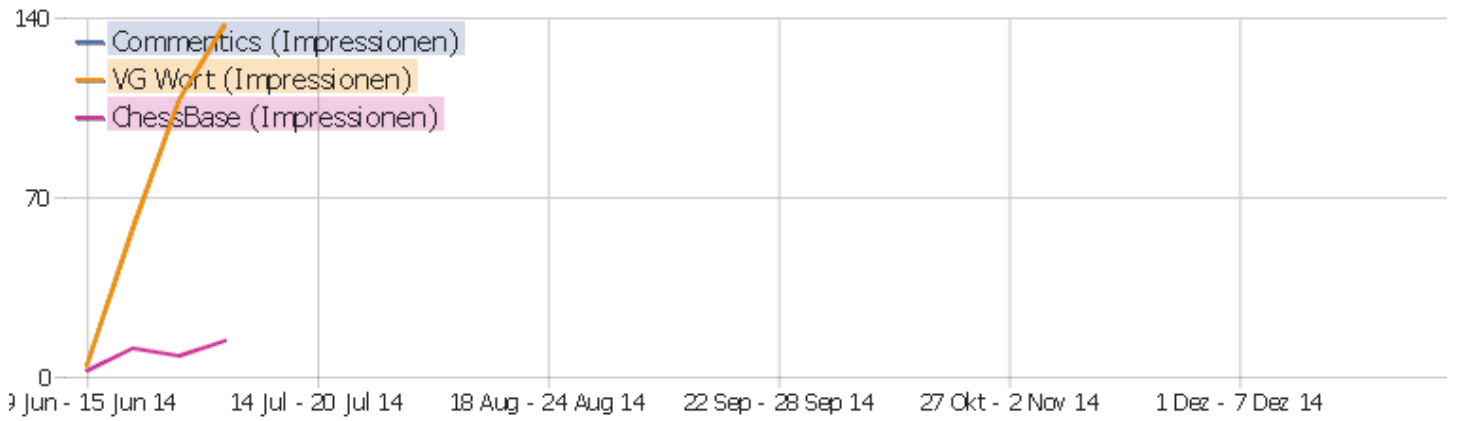


Angeklickte URL	Einmalige Klicks	Klicks
ratings.fide.com	3	5
www.deutsche-schachjugend.de	2	2
mdelhey.de	1	1
www.chesspastebin.com	1	1
www.facebook.com	1	2
www.schach-goettingen.de	1	2

## Downloads

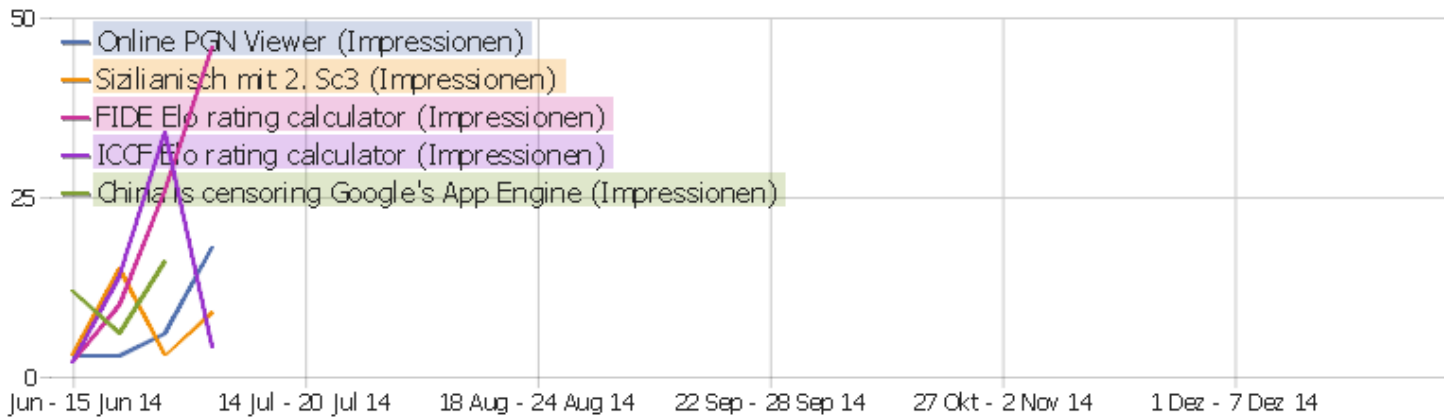
Es stehen keine Daten für diesen Bericht zur Verfügung.

# Inhaltsname



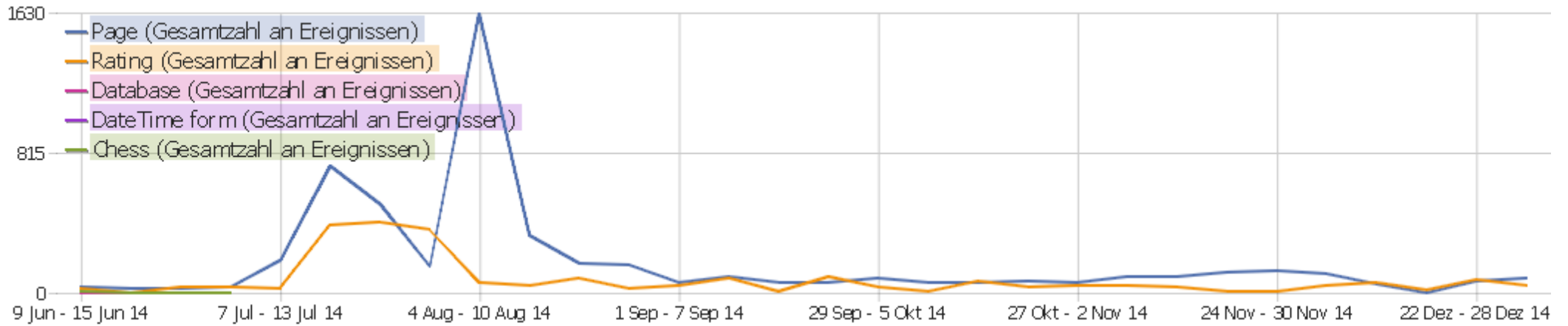
Inhaltsname	Impressionen	Interaktionen	Interaktionsrate
Commentics	137	0	0%
VG Wort	137	0	0%
ChessBase	14	0	0%

# Inhaltsteil



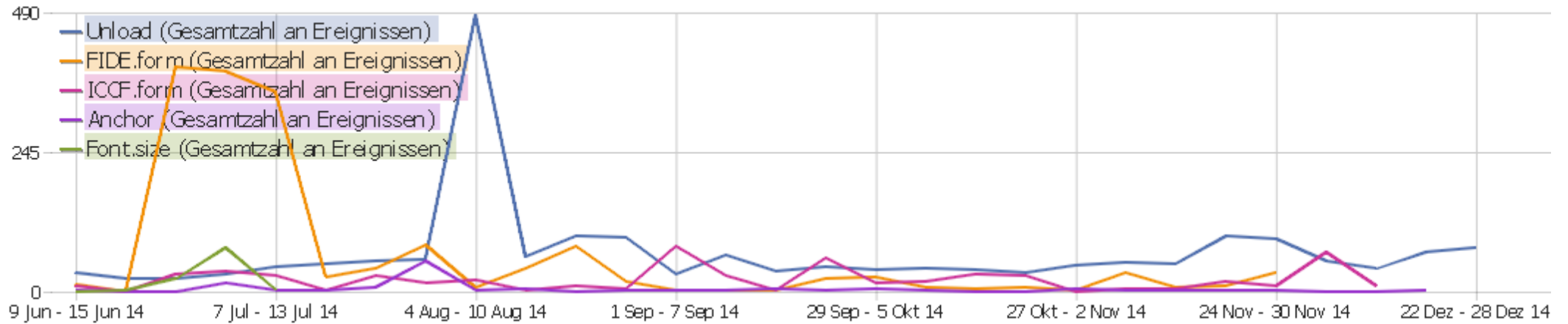
Inhaltsteil	Impressionen	Interaktionen	Interaktionsrate
FIDE Elo rating calculator	46	0	0%
China is censoring Google's App Engine	16	0	0%
Chess replay utilities synopsis	40	0	0%
Welcome to Ingram Braun's personal homepage!	20	0	0%
Online PGN Viewer	18	0	0%
Sizilianisch mit 2. Sc3	9	0	0%
Die Ausstellung 'Sintflut & Sündenfall'	8	0	0%
New ChessBase JavaScript replay test page	8	0	0%
Besprechung 'Schicksalsmomente der Schachgeschichte'	6	0	0%
DWZ-Rechner	6	0	0%
Geschichte der Rindfleischproduktion in den USA	6	0	0%
Ihme-Cup 2014 in Hannover	9	0	0%
Regel-FAQ für südniedersächsische Schachspieler	6	0	0%
Using both prefetch and prerender on the same source	6	0	0%
Ausstellung 'Krieg ist kein Spiel! - Spiele zum	4	0	0%
Chess Assistent 10 test page	4	0	0%
HTML datetime attribute calculator	4	0	0%
ICCF Elo rating calculator	4	0	0%
iChess v. 1.2 test page	6	0	0%
Scid vs. PC version 4.12 JavaScript replay test page	4	0	0%
Das Korbacher Open 2014	3	0	0%
Vereinsturnier des ESV Göttingen 2014	3	0	0%
Anmerkungen zu Claudia Theune 'Archäologie an Tat	2	0	0%
Andere	50	0	0%

# Ereigniskategorien



Ereigniskategorie	Gesamtzahl an Ereignissen	Gesamtwert	Minimaler Wert	Maximaler Wert	Ereignisse mit einem Wert	Der Durchschnitt von allen Werten für dieses Event.
Page	82	0	0	0	0	0
Rating	47	148	0	29	47	3,15
Chess	1	1	0	1	1	1

# Ereignisaktionen



Ereignisaktion	Gesamtzahl an Ereignissen	Gesamtwert	Minimaler Wert	Maximaler Wert	Ereignisse mit einem Wert	Der Durchschnitt von allen Werten für dieses Event.
Unload	77	0	0	0	0	0
FIDE.form	33	94	0	22	33	2,85
Anchor	3	0	0	0	0	0
Clipboard	2	0	0	0	0	0
ICCF.form	11	48	0	9	11	4,36
DWZ.form	3	6	0	3	3	2
PGN-Viewer	1	1	0	1	1	1

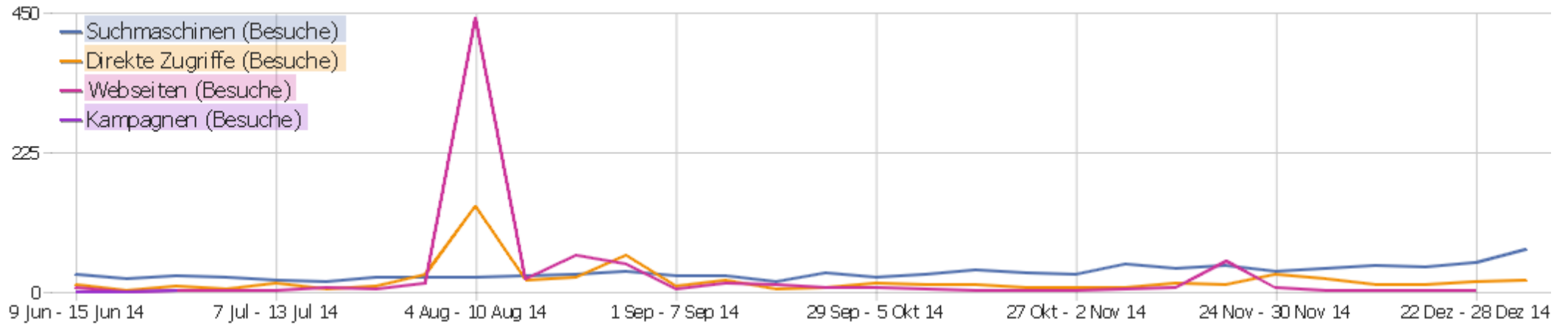
# Ereignisnamen



Ereignisname	Gesamtzahl an Ereignissen	Gesamtwert	Minimaler Wert	Maximaler Wert	Ereignisse mit einem Wert	Der Durchschnitt von allen Werten für dieses Event.
Ereignisname nicht definiert	127	149	0	29	48	3,1
faq_clock_flag	1	0	0	0	0	0
idp143176	1	0	0	0	0	0
idp154400	1	0	0	0	0	0

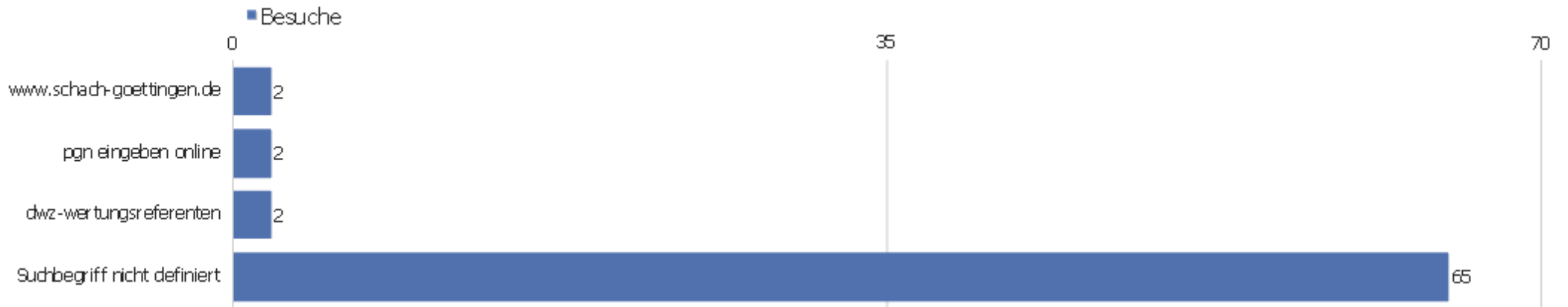


# Verweisart



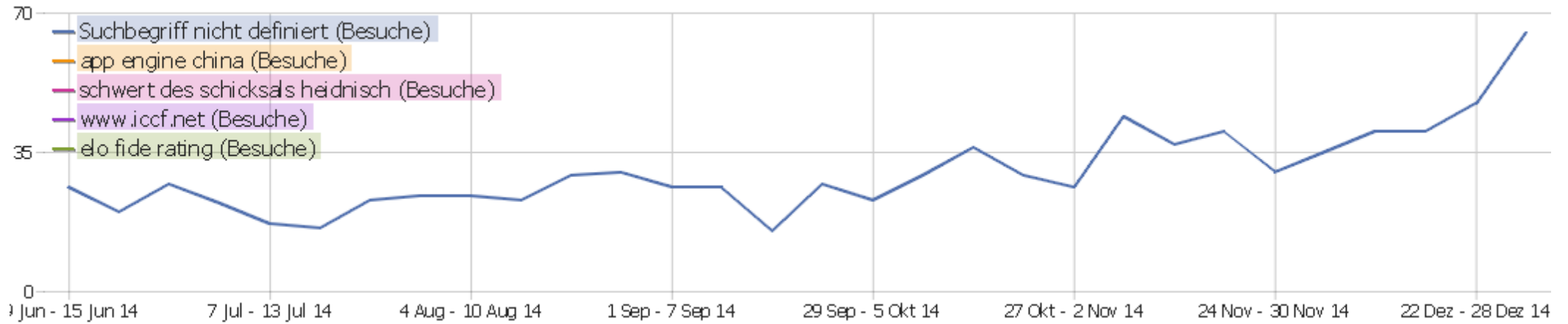
Verweisart	Besuche	Aktionen	Aktionen pro Besuch	Durchschnittszeit auf der Webseite	Absprungrate	Umsatz
Suchmaschinen	69	353	5,1	00:03:13	35%	0 €
Direkte Zugriffe	19	161	8,5	00:08:11	47%	0 €
Webseiten	2	2	1	00:00:10	100%	0 €

# Alle Verweise



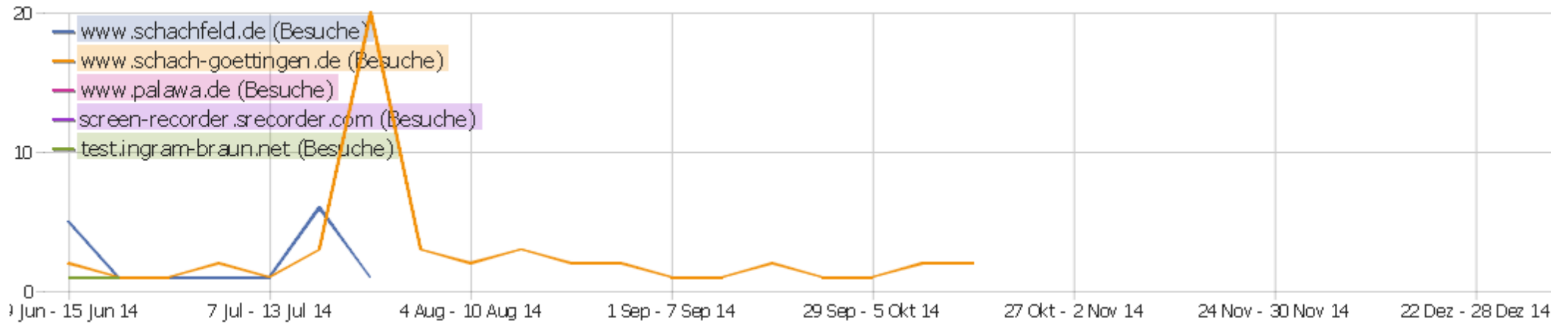
Verweis	Besuche	Aktionen	Aktionen pro Besuch	Durchschnittszeit auf der Webseite	Absprungrate	Konversionsrate
www.schach-goettingen.de	2	2	1	00:00:10	100%	0%
pgn eingeben online	2	1	0,5	00:00:01	100%	0%
dwz-wertungsreferenten	2	3	1,5	00:00:21	50%	0%
Suchbegriff nicht definiert	65	349	5,4	00:03:24	32%	0%

# Suchbegriffe



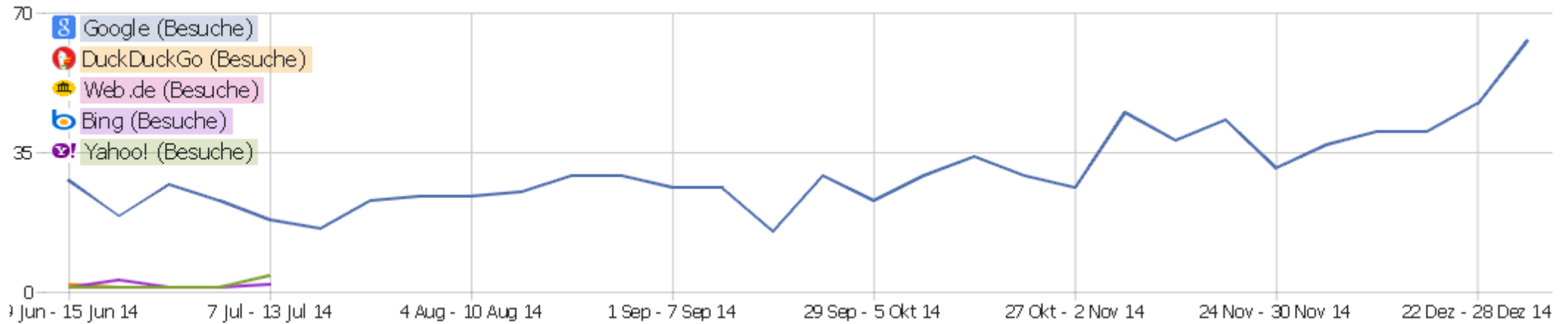
Suchbegriff	Besuche	Aktionen	Aktionen pro Besuch	Durchschnittszeit auf der Webseite	Absprungrate	Umsatz
Suchbegriff nicht definiert	65	349	5,4	00:03:24	32%	0 €
dwz-wertungsreferenten	2	3	1,5	00:00:21	50%	0 €
pgn eingeben online	2	1	0,5	00:00:01	100%	0 €

# Webseiten



Webseite	Besuche	Aktionen	Aktionen pro Besuch	Durchschnittszeit auf der Webseite	Absprungrate	Umsatz
www.schach-goettingen.de	2	2	1	00:00:10	100%	0 €

## Suchmaschinen



Suchmaschine	Besuche	Aktionen	Aktionen pro Besuch	Durchschnittszeit auf der Webseite	Absprungrate	Umsatz
Google	63	342	5,4	00:03:26	33%	0 €
Yahoo!	4	8	2	00:01:07	50%	0 €
T-Online	2	3	1,5	00:00:21	50%	0 €

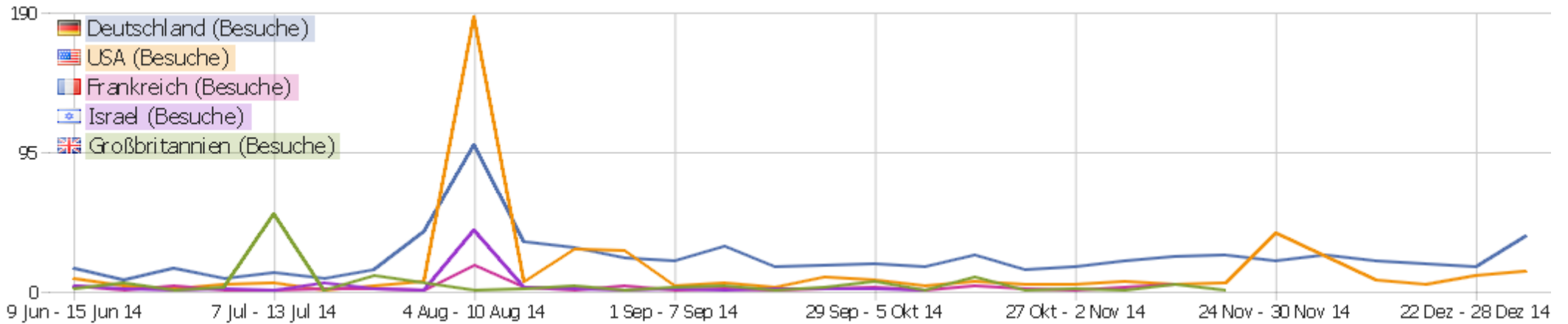
## Kampagnen

Es stehen keine Daten für diesen Bericht zur Verfügung.




## Soziale Netzwerke

Es stehen keine Daten für diesen Bericht zur Verfügung.

# Land

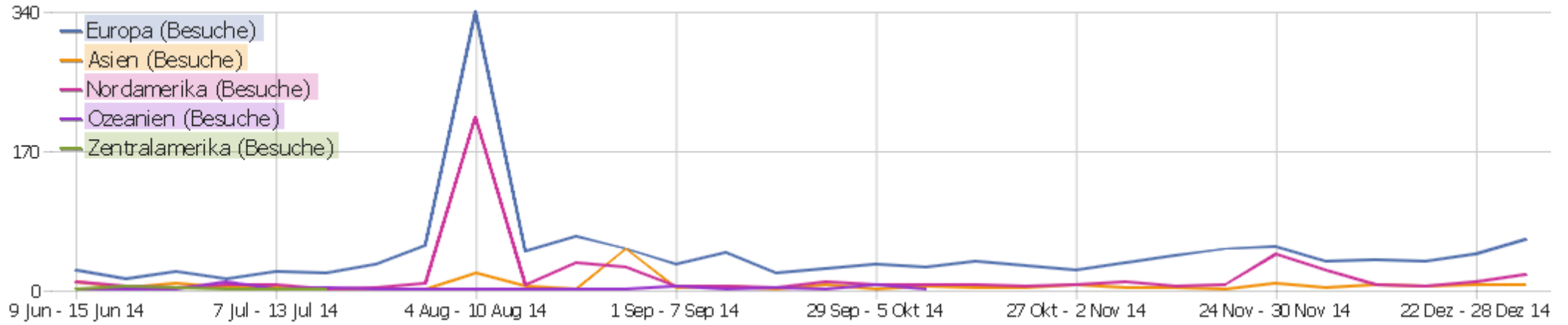


Land	Besuche	Aktionen	Aktionen pro Besuch	Durchschnittszeit auf der Webseite	Absprungrate	Umsatz
Deutschland	38	129	3,4	00:03:15	53%	0 €
USA	14	103	7,4	00:03:46	36%	0 €
Kanada	5	18	3,6	00:00:42	20%	0 €
Frankreich	5	32	6,4	00:02:22	40%	0 €
Schweiz	4	33	8,3	00:14:24	0%	0 €
Indien	4	27	6,8	00:03:11	0%	0 €
Spanien	3	13	4,3	00:03:21	67%	0 €
Usbekistan	3	114	38	00:32:24	0%	0 €
Belgien	2	11	5,5	00:01:20	50%	0 €
Dänemark	2	6	3	00:00:34	0%	0 €
Dominikanische Republik	2	4	2	00:00:21	50%	0 €
Polen	2	6	3	00:00:17	50%	0 €
Österreich	1	6	6	00:00:41	0%	0 €
Großbritannien	1	1	1	00:00:03	100%	0 €

Irland	1	5	5	00:01:21	0%	0 €
 Italien	1	1	1	00:00:03	100%	0 €
 Niederlande	1	2	2	00:00:15	0%	0 €
 Serbien	1	5	5	00:01:09	0%	0 €



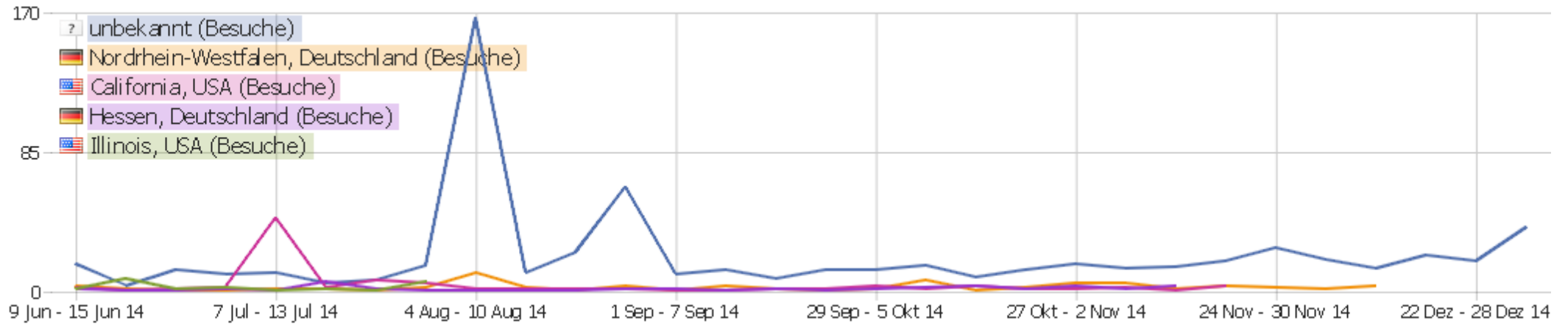
# Kontinent











Kontinent	Besuche	Aktionen	Aktionen pro Besuch	Durchschnittszeit auf der Webseite	Absprungrate	Umsatz
Europa	62	250	4	00:03:24	45%	0 €
Nordamerika	19	121	6,4	00:02:57	32%	0 €
Asien	7	141	20,1	00:15:42	0%	0 €
Zentralamerika	2	4	2	00:00:21	50%	0 €



# Region

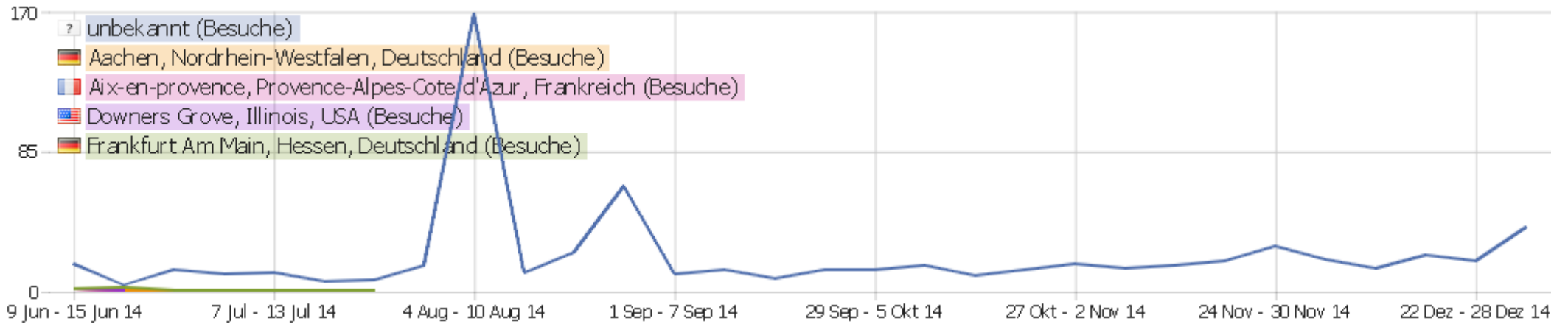


Region	Besuche	Aktionen	Aktionen pro Besuch	Durchschnittszeit auf der Webseite	Absprungrate	Umsatz
? unbekannt	39	267	6,8	00:05:13	44%	0 €
🇺🇸 Illinois, USA	6	69	11,5	00:05:54	17%	0 €
🇩🇪 Hessen, Deutschland	4	9	2,3	00:04:14	50%	0 €
🇨🇭 Geneve, Schweiz	4	33	8,3	00:14:24	0%	0 €
🇩🇪 Nordrhein-Westfalen, Deutschland	4	10	2,5	00:01:04	50%	0 €
🇺🇸 California, USA	4	5	1,3	00:00:11	75%	0 €
🇨🇦 Ontario, Kanada	4	15	3,8	00:00:47	25%	0 €
🇩🇪 Bremen, Deutschland	2	4	2	00:00:30	50%	0 €
🇩🇪 Schleswig-Holstein, Deutschland	2	9	4,5	00:03:47	0%	0 €
🇩🇪 Sachsen-Anhalt, Deutschland	2	5	2,5	00:00:24	50%	0 €
🇪🇸 La Rioja, Spanien	2	2	1	00:03:14	100%	0 €
🇵🇱 Opolskie, Polen	2	6	3	00:00:17	50%	0 €
🇫🇷 Auvergne, Frankreich	2	16	8	00:02:43	50%	0 €
🇩🇪 Distrito Nacional, Dominikanische Republik	1	1	1	00:00:00	100%	0 €









Emilia-Romagna, Italien	1	1	1	00:00:03	100%	0 €
 Delhi, Indien	1	2	2	00:00:21	0%	0 €
 Maharashtra, Indien	1	3	3	00:00:33	0%	0 €
 Syddanmark, Dänemark	1	4	4	00:01:00	0%	0 €
 San Pedro De Macoris, Dominikanische Republik	1	3	3	00:00:42	0%	0 €
 Tamil Nadu, Indien	1	18	18	00:11:08	0%	0 €
 Alaska, USA	1	2	2	00:00:10	0%	0 €
 Provence-Alpes-Cote d'Azur, Frankreich	1	2	2	00:03:54	0%	0 €
 Florida, USA	1	1	1	00:00:02	100%	0 €
Andere	3	29	9,7	00:05:33	0%	0 €



# Stadt



Stadt	Besuche	Aktionen	Aktionen pro Besuch	Durchschnittszeit auf der Webseite	Absprungrate	Umsatz
? unbekannt	39	267	6,8	00:05:13	44%	0 €
🇺🇸 Naperville, Illinois, USA	4	63	15,8	00:07:50	0%	0 €
🇨🇭 Onex, Geneve, Schweiz	4	33	8,3	00:14:24	0%	0 €
🇨🇦 Thornhill, Ontario, Kanada	4	15	3,8	00:00:47	25%	0 €
🇺🇸 Aliso Viejo, California, USA	3	2	0,7	00:00:00	100%	0 €
🇩🇪 Bremen, Bremen, Deutschland	2	4	2	00:00:30	50%	0 €
🇫🇷 Cournon-d'auvergne, Auvergne, Frankreich	2	16	8	00:02:43	50%	0 €
🇩🇪 Dessau, Sachsen-Anhalt, Deutschland	2	5	2,5	00:00:24	50%	0 €
🇩🇪 Geldern, Nordrhein-Westfalen, Deutschland	2	2	1	00:01:06	100%	0 €
🇵🇱 Kamien Slaski, Opolskie, Polen	2	6	3	00:00:17	50%	0 €
🇪🇸 Logroño, La Rioja, Spanien	2	2	1	00:03:14	100%	0 €
🇩🇪 Vellmar, Hessen, Deutschland	2	6	3	00:08:16	50%	0 €
🇫🇷 Aix-en-provence, Provence-Alpes-Cote d'Azur, Frank	1	2	2	00:03:54	0%	0 €
🇩🇰 Bramming, Syddanmark, Dänemark	1	4	4	00:01:00	0%	0 €

Chicago, Illinois, USA	1	1	1	00:00:02	100%	0 €
 Delhi, Delhi, Indien	1	2	2	00:00:21	0%	0 €
 Downers Grove, Illinois, USA	1	5	5	00:04:03	0%	0 €
 Eagle River, Alaska, USA	1	2	2	00:00:10	0%	0 €
 Hamm, Nordrhein-Westfalen, Deutschland	1	2	2	00:00:21	0%	0 €
 Hofgeismar, Hessen, Deutschland	1	2	2	00:00:21	0%	0 €
 Hollywood, Florida, USA	1	1	1	00:00:02	100%	0 €
 Karur, Tamil Nadu, Indien	1	18	18	00:11:08	0%	0 €
 Kassel, Hessen, Deutschland	1	1	1	00:00:02	100%	0 €
Andere	11	55	5	00:02:32	18%	0 €



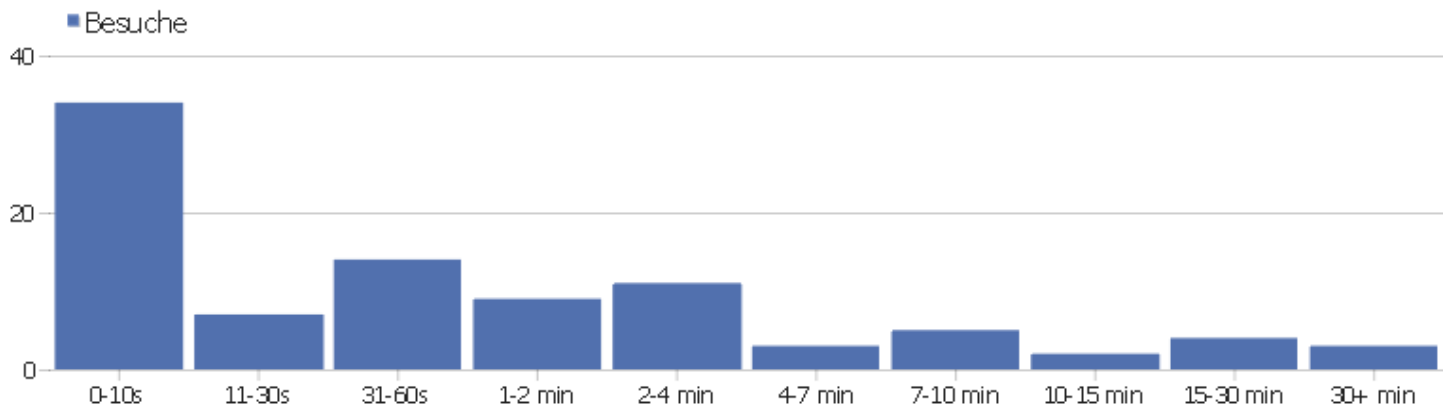
# Benutzerdefinierte Variablen



Name der benutzerdefinierten Variable	Besuche	Aktionen	Aktionen pro Besuch	Durchschnittszeit auf der Webseite	Absprungrate	Umsatz
DOM.Storage	89	515	5,8	00:04:14	38%	0 €
Font.family	89	515	5,8	00:04:14	38%	0 €
Font.list	89	515	5,8	00:04:14	38%	0 €
Font.size	89	515	5,8	00:04:14	38%	0 €
Media.query	89	515	5,8	00:04:14	38%	0 €
Monospace.family	89	515	5,8	00:04:14	38%	0 €
Page.size	89	515	5,8	00:04:14	38%	0 €
Phone	89	515	5,8	00:04:14	38%	0 €
Touch	89	515	5,8	00:04:14	38%	0 €
WebGL	89	515	5,8	00:04:14	38%	0 €
Article.size	0	139	0	00:00:00	0%	0 €
Cache.age	0	139	0	00:00:00	0%	0 €
Cache.time	0	139	0	00:00:00	0%	0 €
Constructor.speed	0	139	0	00:00:00	0%	0 €

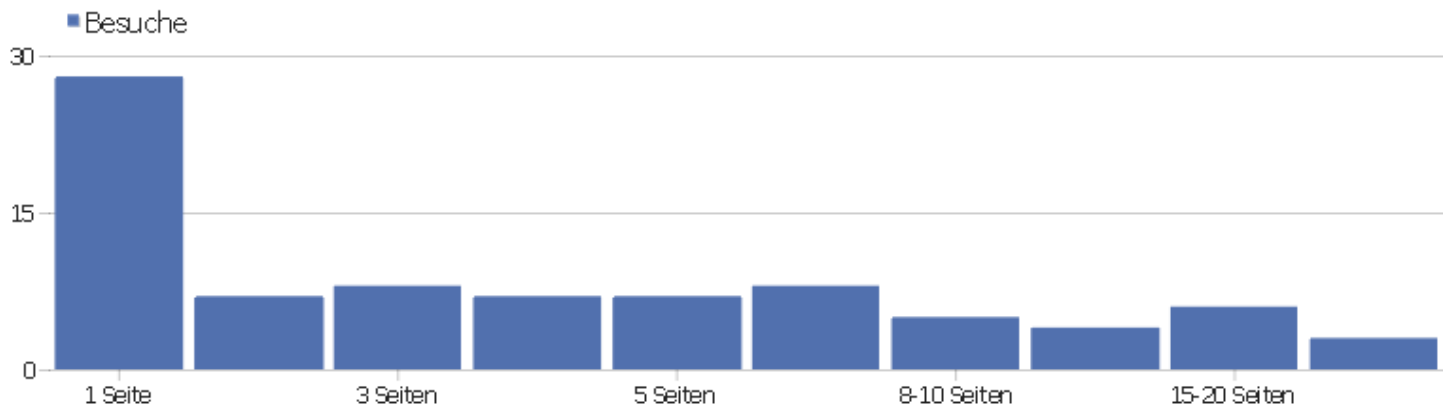
Document.version	0	139	0	00:00:00	0%	0 €
GUI.version	0	139	0	00:00:00	0%	0 €
Hyphenation	0	139	0	00:00:00	0%	0 €
Rendering	0	139	0	00:00:00	0%	0 €
FIDE.30.games?	0	33	0	00:00:00	0%	0 €
FIDE.age	0	33	0	00:00:00	0%	0 €
FIDE.algorithm	0	33	0	00:00:00	0%	0 €
FIDE.execution	0	33	0	00:00:00	0%	0 €
FIDE.games	0	33	0	00:00:00	0%	0 €
Andere	0	183	0	00:00:00	0%	0 €

# Besuchslänge



Besuchsdauer	Besuche
0-10s	34
11-30s	7
31-60s	14
1-2 min	9
2-4 min	11
4-7 min	3
7-10 min	5
10-15 min	2
15-30 min	4
30+ min	3

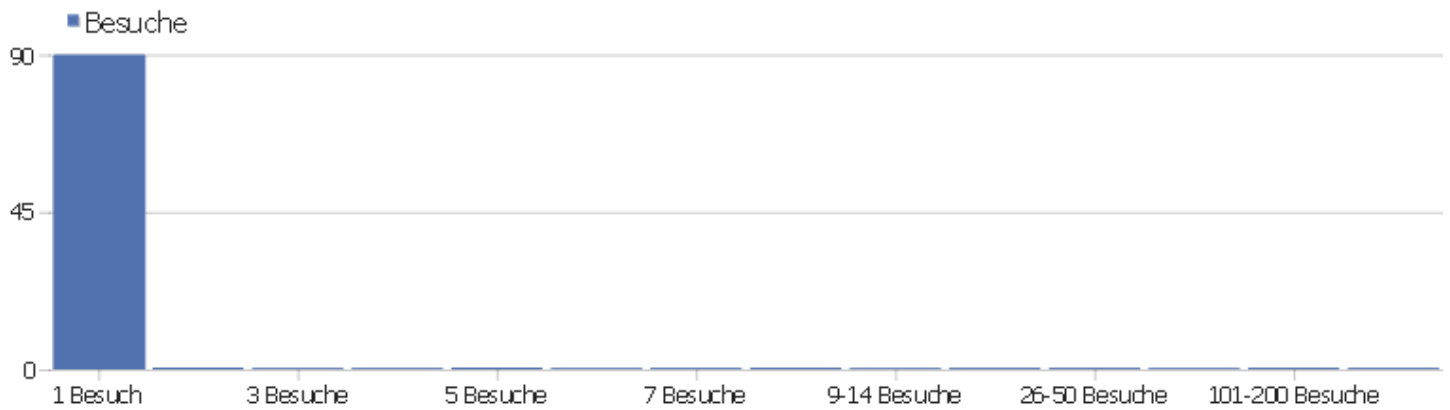
# Seiten pro Besuch



Seiten pro Besuch	Besuche
1 Seite	28
2 Seiten	7
3 Seiten	8
4 Seiten	7
5 Seiten	7
6-7 Seiten	8
8-10 Seiten	5
11-14 Seiten	4
15-20 Seiten	6
21+ Seiten	3



# Besuche nach Besuchszahl



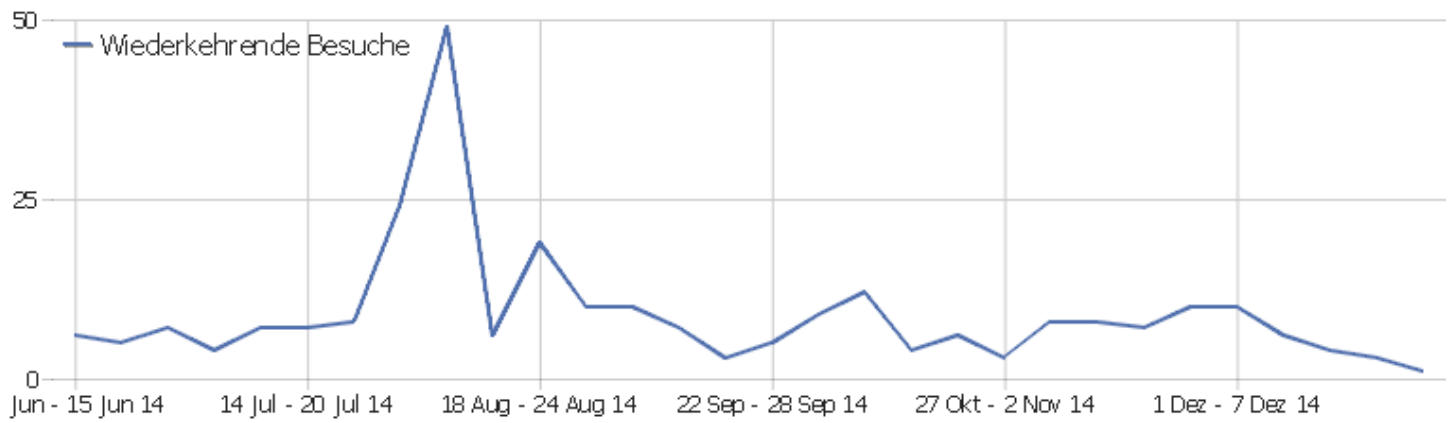
Besuche nach Besuchszahl	Besuch e	% Besuch e
1 Besuch	90	100%
2 Besuche	0	0%
3 Besuche	0	0%
4 Besuche	0	0%
5 Besuche	0	0%
6 Besuche	0	0%
7 Besuche	0	0%
8 Besuche	0	0%
9-14 Besuche	0	0%
15-25 Besuche	0	0%
26-50 Besuche	0	0%
51-100 Besuche	0	0%
101-200 Besuche	0	0%
201+ Besuche	0	0%

## Besuche pro Tage seit letztem Besuch



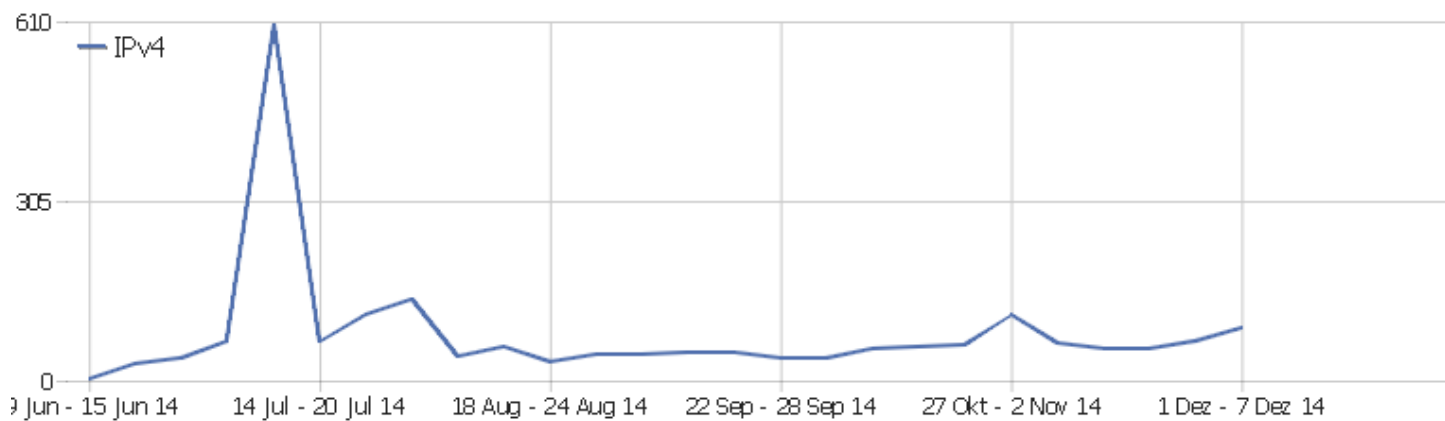
Besuche pro Tage seit letztem Besuch	Besuche
Neue Besuche	89
0 Tage	0
1 Tag	0
2 Tage	0
3 Tage	1
4 Tage	0
5 Tage	0
6 Tage	0
7 Tage	0
8-14 Tage	0
15-30 Tage	0
31-60 Tage	0
61-120 Tage	0
121-364 Tage	0
365+ Tage	0

# Wiederkehrende Besuche



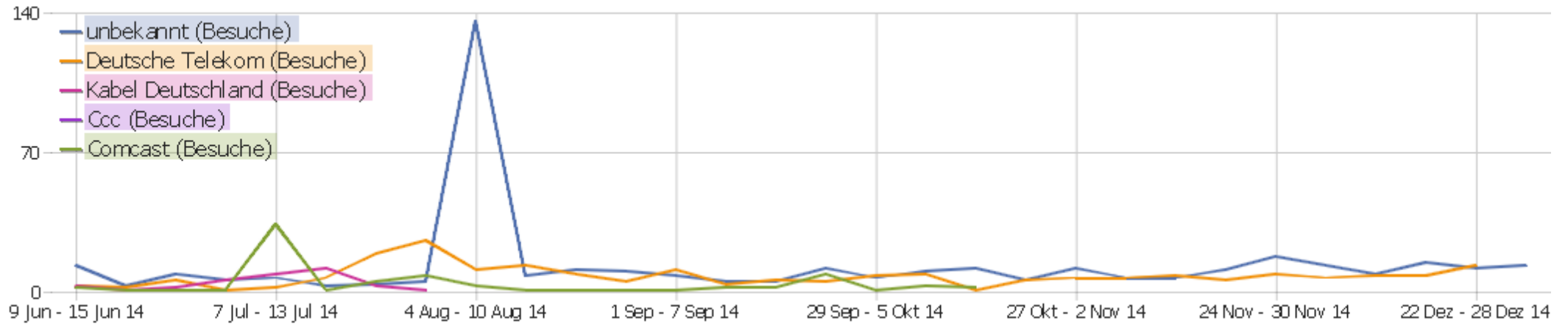
Name	Wert
Eindeutige wiederkehrende Besucher	1
Wiederkehrende Benutzer	0
Wiederkehrende Besuche	1
Aktionen bei wiederkehrenden Besuchen	7
Maximale Aktionen eines wiederkehrenden Besuchs	7
Absprungrate bei wiederkehrenden Besuchen	0%
Aktionen pro wiederkehrendem Besuch	7
Durchschnittszeit von wiederkehrenden Besuchen	00:16:21

# IP Protokoll Entwicklung



Name	Wert
IPv4	90
IPv6	0
Tunnel Teredo	0
Tunnel 6to4	0
Anzahl von IPv4 Besuchern	100%
Anzahl von IPv6 Besuchern	0%
IPv6Usage_Teredo_rate	0%
IPv6Usage_Tun6to4_rate	0%

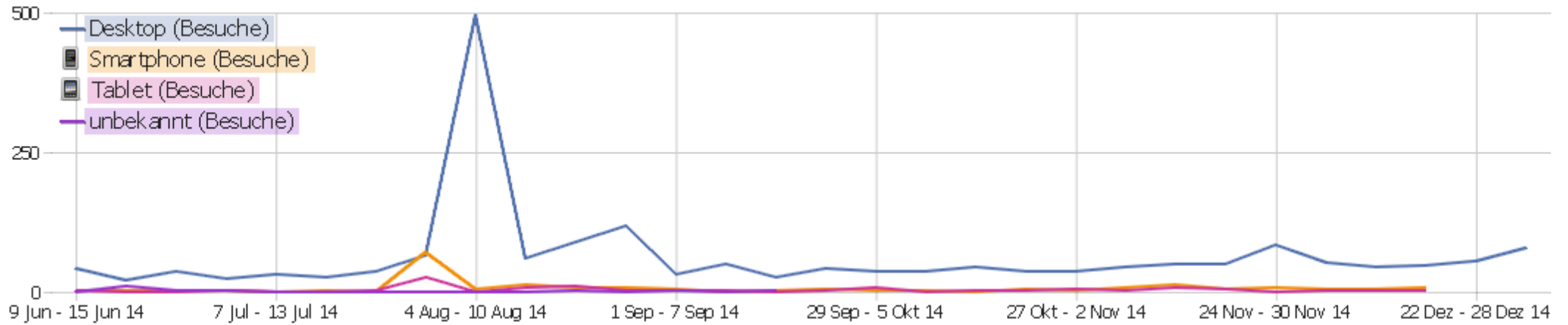
# Provider



Provider	Besuche	Aktionen	Aktionen pro Besuch	Durchschnittszeit auf der Webseite	Absprungrate	Konversionsrate
unbekannt	13	170	13,1	00:10:27	15%	0%
Deutsche Telekom	13	27	2,1	00:00:36	62%	0%
O2	12	61	5,1	00:07:08	58%	0%
Bluewin	4	33	8,3	00:14:24	0%	0%
Rogers	4	15	3,8	00:00:47	25%	0%
Sbcglobal	4	63	15,8	00:07:50	0%	0%
Cox	3	2	0,7	00:00:00	100%	0%
Belgacom	2	11	5,5	00:01:20	50%	0%
Comcast	2	6	3	00:02:03	50%	0%
Deutsche Telekom (Mobile)	2	1	0,5	00:00:01	100%	0%
Jazztel	2	2	1	00:03:14	100%	0%
Free	2	16	8	00:02:43	50%	0%
Time Warner Cable Internet	2	22	11	00:07:32	0%	0%
Tpnet	2	6	3	00:00:17	50%	0%

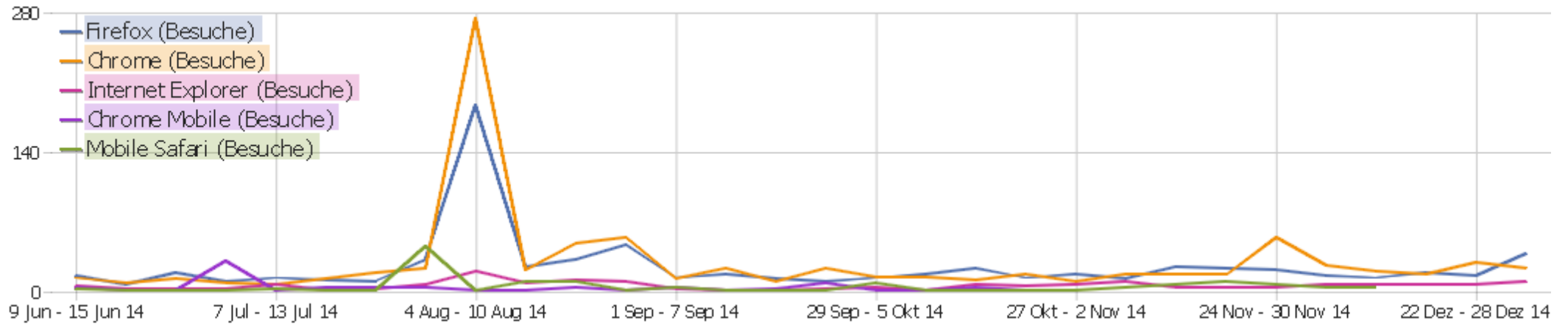
Orange	2	14	7	00:01:14	50%	0%
Aco-connect	1	1	1	00:00:02	100%	0%
Airtel	1	2	2	00:00:21	0%	0%
Bell	1	3	3	00:00:19	0%	0%
Charter	1	7	7	00:01:58	0%	0%
Codetel	1	1	1	00:00:00	100%	0%
Ewe-ip-backbone	1	9	9	00:03:55	0%	0%
Gci	1	2	2	00:00:10	0%	0%
mediaWays - Telefonica	1	5	5	00:00:42	0%	0%
Andere	12	36	3	00:00:59	17%	0%

# Gerätetyp



Gerätetyp	Besuche	Aktionen	Aktionen pro Besuch	Durchschnittszeit auf der Webseite	Absprungrate	Konversionsrate
Desktop	80	493	6,2	00:04:39	35%	0%
Smartphone	8	21	2,6	00:00:38	63%	0%
Tablet	2	2	1	00:00:03	100%	0%

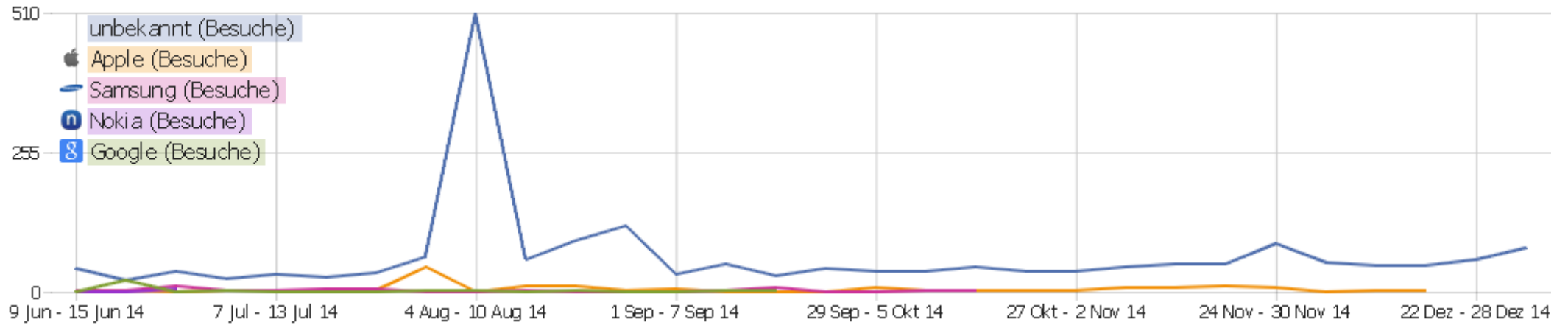
# Besucher-Browser



Browser	Besuche	Aktionen	Aktionen pro Besuch	Durchschnittszeit auf der Webseite	Absprungrate	Konversionsrate
Firefox	38	160	4,2	00:03:57	53%	0%
Chrome	24	270	11,3	00:06:41	13%	0%
Internet Explorer	11	47	4,3	00:05:22	18%	0%
Opera	5	11	2,2	00:00:22	60%	0%
Android Browser	4	6	1,5	00:00:17	75%	0%
Mobile Safari	4	4	1	00:00:03	100%	0%
Chrome Mobile	2	13	6,5	00:01:58	0%	0%
Safari	2	5	2,5	00:00:31	0%	0%

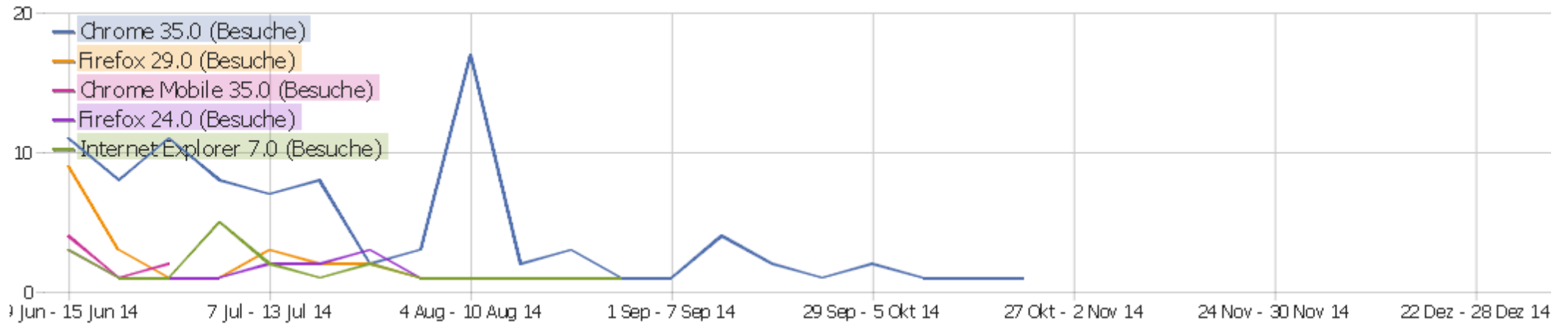


# Gerätemarkarke





Gerätemarkarke	Besuche	Aktionen	Aktionen pro Besuch	Durchschnittszeit auf der Webseite	Absprungrate	Konversionsrate
unbekannt	80	493	6,2	00:04:39	35%	0%
🍏 Apple	4	4	1	00:00:03	100%	0%
📱 Samsung	4	14	3,5	00:00:59	50%	0%
📷 Sony	2	5	2,5	00:00:33	50%	0%

# Browserversion

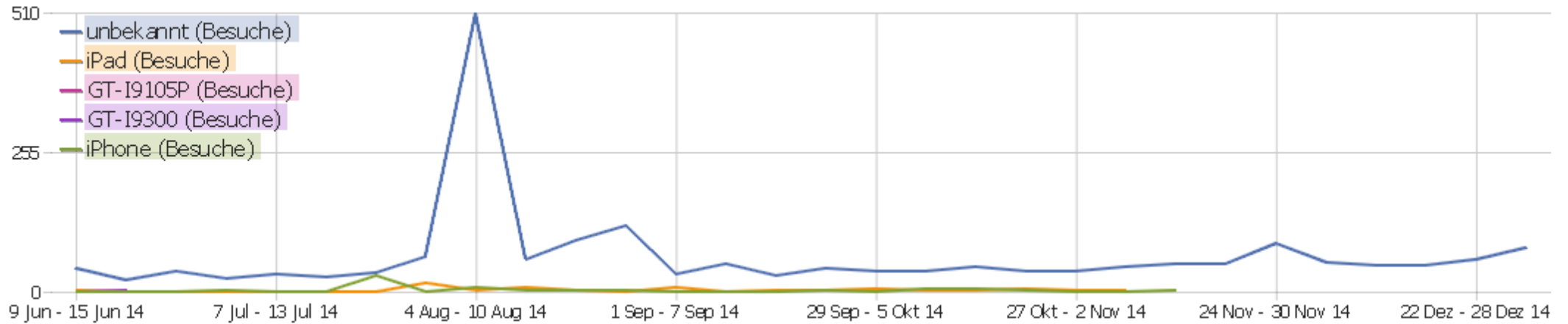


Browserversion	Besuche	Aktionen	Aktionen pro Besuch	Durchschnittszeit auf der Webseite	Absprungrate	Konversionsrate
Firefox 34.0	32	142	4,4	00:04:01	59%	0%
Chrome 39.0	24	270	11,3	00:06:41	13%	0%
Internet Explorer 11.0	10	41	4,1	00:05:50	20%	0%
Android Browser	4	6	1,5	00:00:17	75%	0%
Mobile Safari 8.0	4	4	1	00:00:03	100%	0%
Opera 26.0	3	9	3	00:00:36	33%	0%
Firefox 31.0	2	4	2	00:02:01	0%	0%
Firefox 35.0	2	8	4	00:08:12	50%	0%
Chrome Mobile 28.0	1	2	2	00:00:21	0%	0%
Chrome Mobile 33.0	1	11	11	00:03:35	0%	0%
Firefox 32.0	1	3	3	00:00:33	0%	0%
Firefox 33.0	1	3	3	00:00:40	0%	0%
Internet Explorer 9.0	1	6	6	00:00:41	0%	0%
Opera 12.16	1	1	1	00:00:00	100%	0%

Opera 12.17	1	1	1	00:00:02	100%	0%
 Safari 7.1	1	2	2	00:00:21	0%	0%
 Safari 8.0	1	3	3	00:00:41	0%	0%

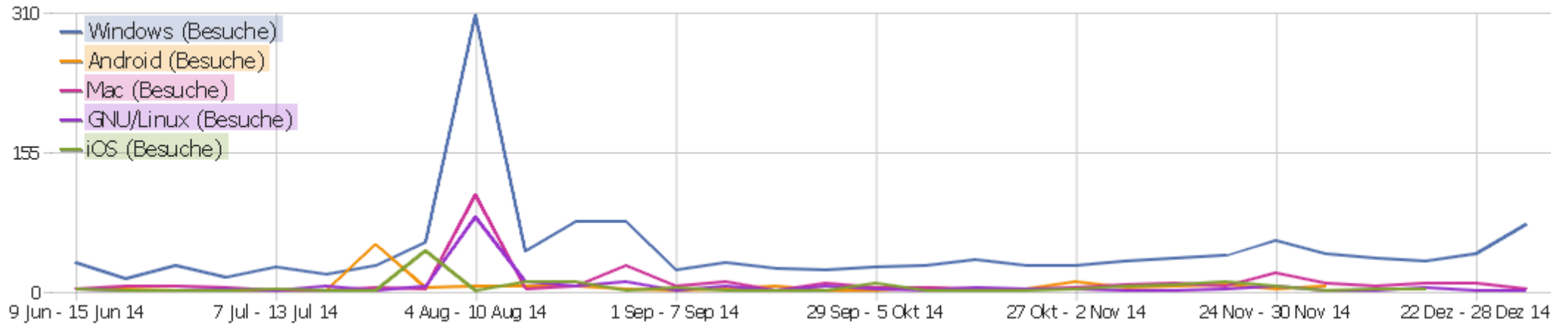


# Gerätemodell



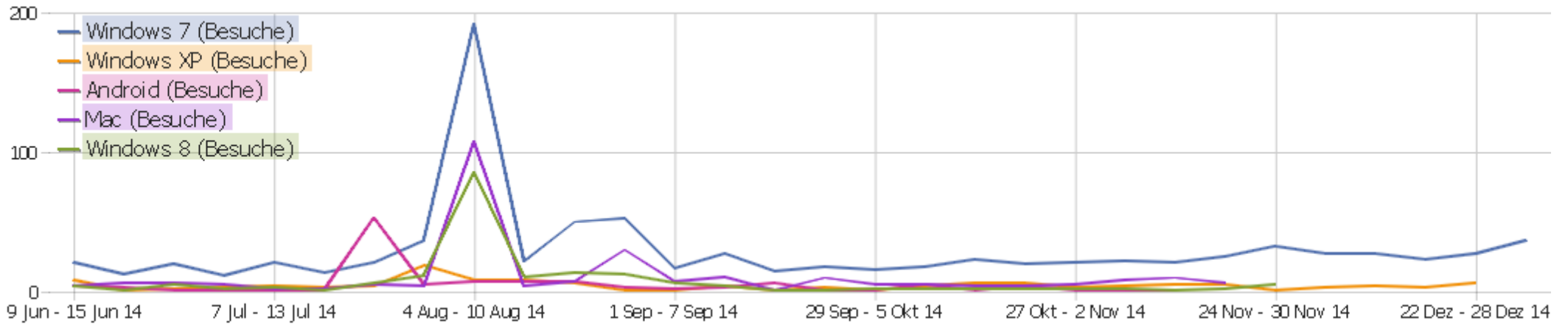
Gerätemodell	Besuche	Aktionen	Aktionen pro Besuch	Durchschnittszeit auf der Webseite	Absprungrate	Konversionsrate
unbekannt	80	493	6,2	00:04:39	35%	0%
GT-I9300	2	1	0,5	00:00:01	100%	0%
iPad	2	2	1	00:00:03	100%	0%
iPhone	2	2	1	00:00:03	100%	0%
Xperia Z1	2	5	2,5	00:00:33	50%	0%
GALAXY S5	1	2	2	00:00:21	0%	0%
GT-I9100	1	11	11	00:03:35	0%	0%

# Betriebssystem Familien



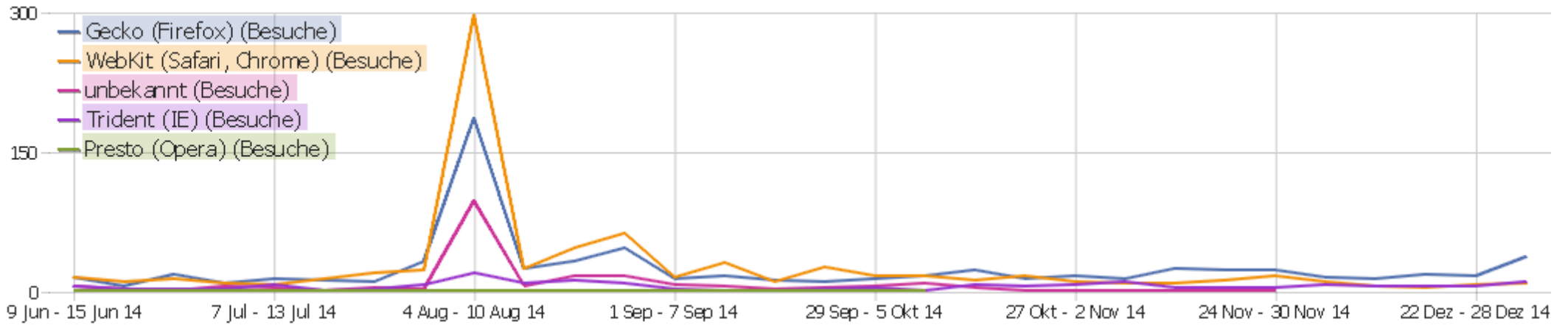
Betriebssystem-Familie	Besuche	Aktionen	Aktionen pro Besuch	Durchschnittszeit auf der Webseite	Absprungrate	Konversionsrate
Windows	75	482	6,4	00:04:51	35%	0%
Android	6	19	3,2	00:00:50	50%	0%
iOS	4	4	1	00:00:03	100%	0%
Mac	3	9	3	00:00:34	0%	0%
GNU/Linux	2	2	1	00:03:14	100%	0%

# Betriebssystem Versionen



Betriebssystem Versionen	Besuche	Aktionen	Aktionen pro Besuch	Durchschnittszeit auf der Webseite	Absprungrate	Konversionsrate
Windows 7	37	268	7,2	00:05:37	32%	0%
Windows Vista	15	83	5,5	00:06:07	53%	0%
Windows 8.1	12	64	5,3	00:02:14	17%	0%
Windows XP	6	37	6,2	00:04:48	33%	0%
Windows 8	5	30	6	00:01:50	40%	0%
Android 4.4	4	18	4,5	00:01:15	25%	0%
iOS 8.1	3	3	1	00:00:03	100%	0%
Android 4.3	2	1	0,5	00:00:01	100%	0%
GNU/Linux	2	2	1	00:03:14	100%	0%
Mac 10.9	2	6	3	00:00:31	0%	0%
iOS 8.0	1	1	1	00:00:02	100%	0%
Mac 10.10	1	3	3	00:00:41	0%	0%

# Browser



Browser	Besuche	Aktionen	Aktionen pro Besuch	Durchschnittszeit auf der Webseite	Absprungrate	Konversionsrate
Gecko (Firefox)	38	160	4,2	00:03:57	53%	0%
Blink (Chrome, Opera)	29	292	10,1	00:05:44	14%	0%
Trident (IE)	11	47	4,3	00:05:22	18%	0%
WebKit (Safari, Chrome)	10	15	1,5	00:00:14	70%	0%
Presto (Opera)	2	2	1	00:00:01	100%	0%