



Ingram Braun's personal homepage

Zeitspanne: Woche 22 Dezember - 28 Dezember 2014

Wochenstatistik für ingram-braun.net

Campaign Names

Es stehen keine Daten für diesen Bericht zur Verfügung.

Campaign Keywords

Es stehen keine Daten für diesen Bericht zur Verfügung.

Campaign Sources

Es stehen keine Daten für diesen Bericht zur Verfügung.

Campaign Mediums

Es stehen keine Daten für diesen Bericht zur Verfügung.

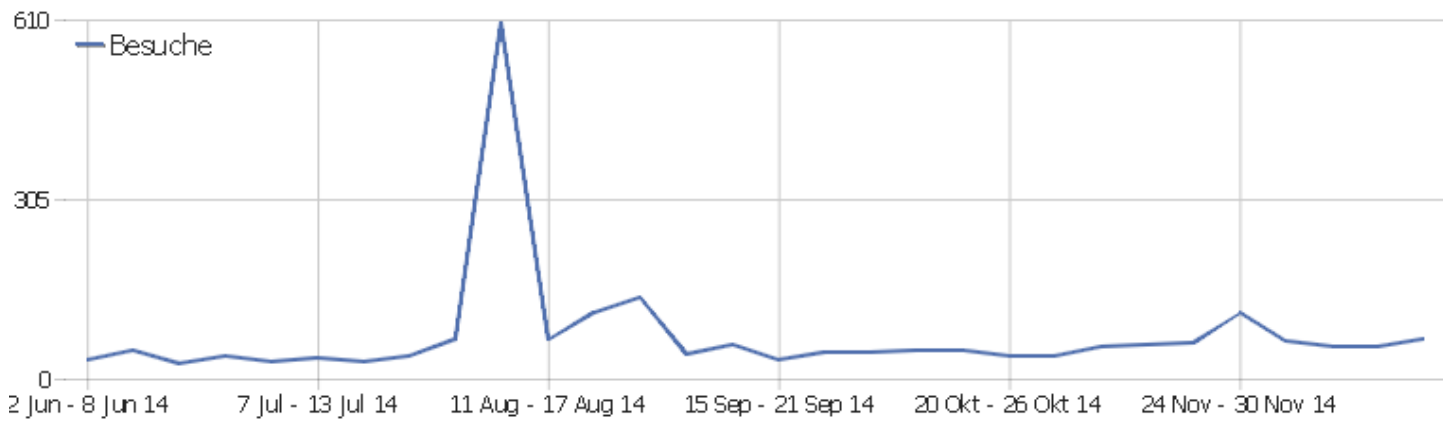
Campaign Contents

Es stehen keine Daten für diesen Bericht zur Verfügung.

Campaign Source - Medium

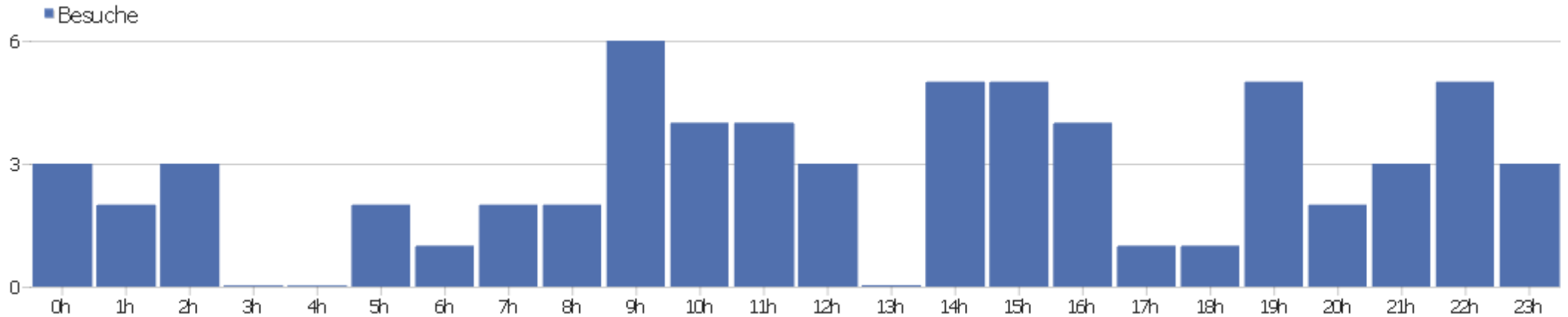
Es stehen keine Daten für diesen Bericht zur Verfügung.

Besucherüberblick



Name	Wert
Eindeutige Besucher	55
Benutzer	0
Besuche	66
Aktionen	413
Maximale Aktionen pro Besuch	60
Aktionen pro Besuch	6,3
Durchschnittliche Besuchszeit (in Sekunden)	00:02:06
Absprungrate	32%

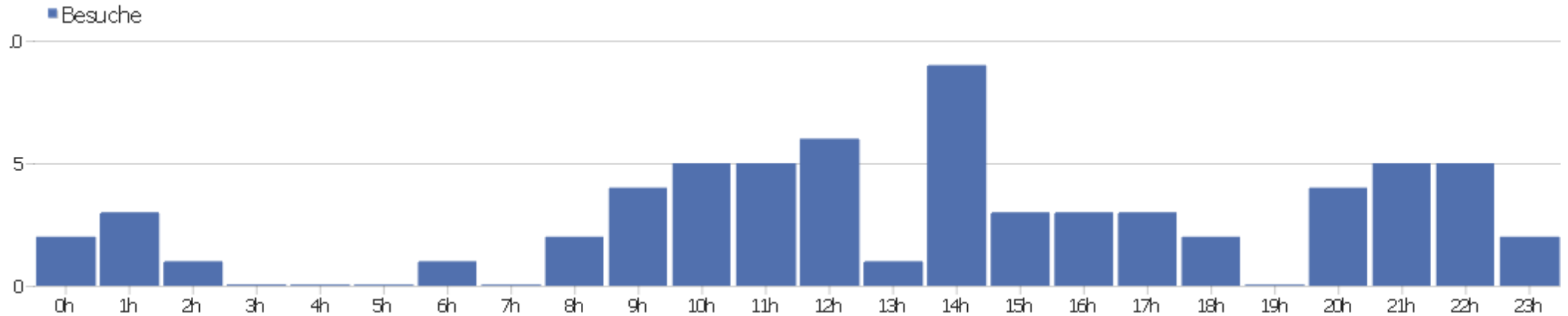
Besuche nach Server-Zeit



Server-Zeit	Besuche	Aktionen	Aktionen pro Besuch	Durchschnittszeit auf der Webseite	Absprungrate	Umsatz
0h	3	3	1	00:00:07	100%	0 €
1h	2	15	7,5	00:02:06	0%	0 €
2h	3	7	2,3	00:00:23	33%	0 €
3h	0	0	0	00:00:00	0%	0 €
4h	0	0	0	00:00:00	0%	0 €
5h	2	50	25	00:10:32	0%	0 €
6h	1	2	2	00:01:26	0%	0 €
7h	2	4	2	00:00:30	50%	0 €
8h	2	5	2,5	00:00:24	50%	0 €
9h	6	31	5,2	00:06:25	17%	0 €
10h	4	21	5,3	00:01:00	25%	0 €
11h	4	8	2	00:00:23	25%	0 €
12h	3	5	1,7	00:00:16	33%	0 €
13h	0	0	0	00:00:00	0%	0 €

14h	5	39	7,8	00:02:35	20%	0 €
15h	5	10	2	00:00:46	60%	0 €
16h	4	7	1,8	00:00:21	50%	0 €
17h	1	1	1	00:00:02	100%	0 €
18h	1	1	1	00:00:00	100%	0 €
19h	5	78	15,6	00:04:39	0%	0 €
20h	2	6	3	00:00:28	0%	0 €
21h	3	4	1,3	00:00:09	67%	0 €
22h	5	25	5	00:01:14	20%	0 €
23h	3	91	30,3	00:05:07	0%	0 €

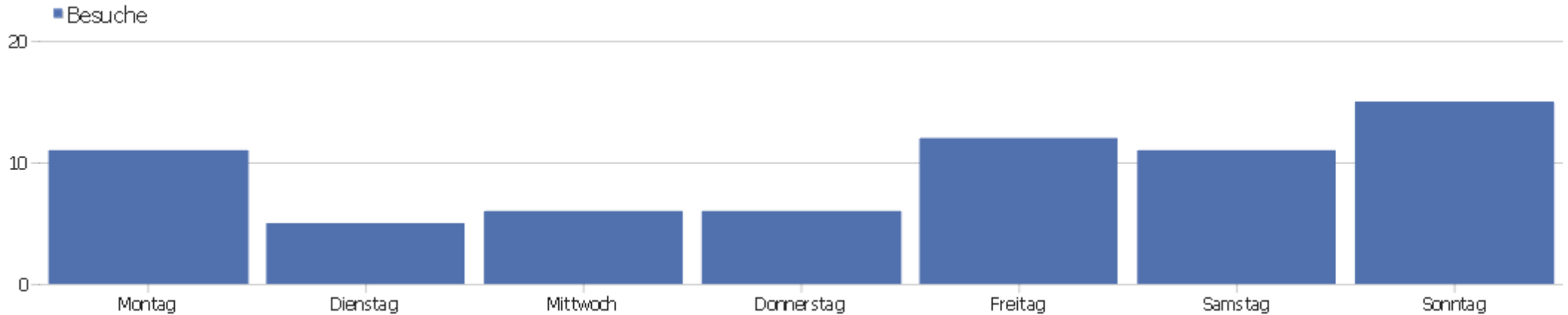
Besuche nach lokaler Zeit



Ortszeit	Besuche	Aktionen	Aktionen pro Besuch	Durchschnittszeit auf der Webseite	Absprungrate	Konversionsrate
0h	2	3	1,5	00:00:44	50%	0%
1h	3	17	5,7	00:01:22	33%	0%
2h	1	2	2	00:00:22	0%	0%
3h	0	0	0	00:00:00	0%	0%
4h	0	0	0	00:00:00	0%	0%
5h	0	0	0	00:00:00	0%	0%
6h	1	18	18	00:05:02	0%	0%
7h	0	0	0	00:00:00	0%	0%
8h	2	5	2,5	00:00:24	50%	0%
9h	4	23	5,8	00:08:46	25%	0%
10h	5	25	5	00:00:59	0%	0%
11h	5	13	2,6	00:00:33	20%	0%
12h	6	46	7,7	00:02:26	33%	0%
13h	1	3	3	00:00:28	0%	0%

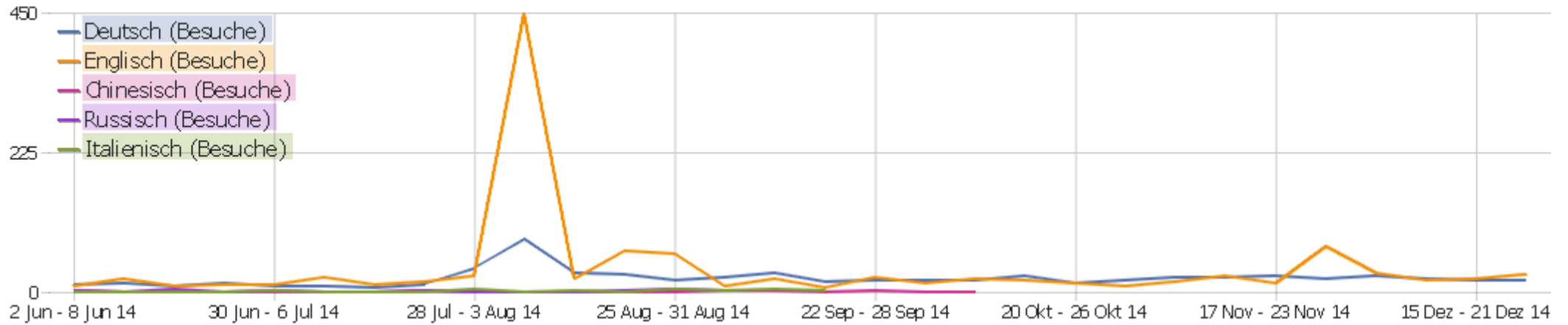
14h	9	52	5,8	00:01:59	22%	0%
15h	3	7	2,3	00:01:04	67%	0%
16h	3	6	2	00:00:26	33%	0%
17h	3	4	1,3	00:00:06	67%	0%
18h	2	32	16	00:03:19	0%	0%
19h	0	0	0	00:00:00	0%	0%
20h	4	8	2	00:00:19	50%	0%
21h	5	26	5,2	00:01:24	40%	0%
22h	5	121	24,2	00:06:19	20%	0%
23h	2	2	1	00:00:10	100%	0%

Besuche nach Wochentagen



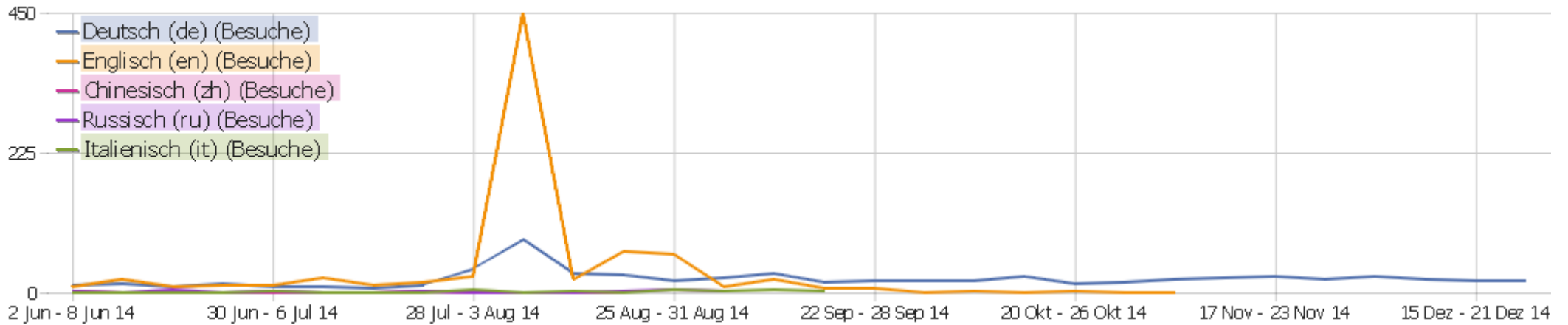
Wochentag	Besuche	Aktionen	Aktionen pro Besuch	Durchschnittszeit auf der Webseite	Absprungrate	Konversionsrate
Montag	11	51	4,6	00:01:13	27%	0%
Dienstag	5	24	4,8	00:00:48	20%	0%
Mittwoch	6	38	6,3	00:01:29	33%	0%
Donnerstag	6	57	9,5	00:02:34	33%	0%
Freitag	12	20	1,7	00:00:23	50%	0%
Samstag	11	132	12	00:03:20	9%	0%
Sonntag	15	91	6,1	00:03:44	40%	0%

Browsersprache



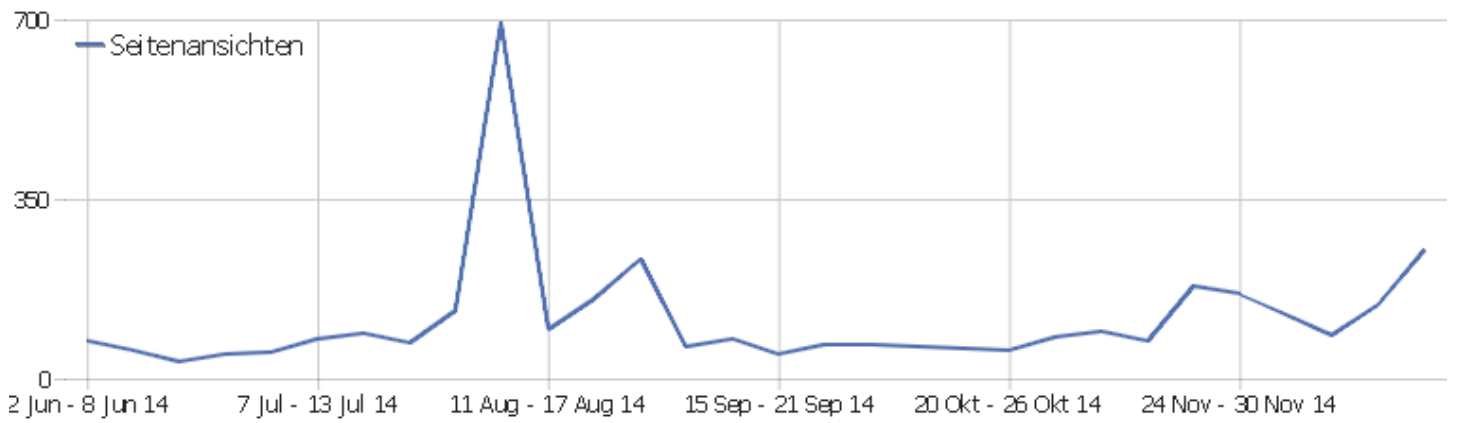
Sprache	Besuche	Aktionen	Aktionen pro Besuch	Durchschnittszeit auf der Webseite	Absprungsrate	Konversionsrate
Englisch	29	194	6,7	00:02:03	24%	0%
Deutsch	18	96	5,3	00:03:11	39%	0%
Französisch	5	67	13,4	00:02:11	40%	0%
Tschechisch	2	3	1,5	00:00:07	50%	0%
Dänisch	2	3	1,5	00:00:14	50%	0%
Norwegisch Bokmål	2	3	1,5	00:00:07	50%	0%
Polnisch	2	6	3	00:00:38	50%	0%
Russisch	2	22	11	00:03:17	0%	0%
Bulgarisch	1	2	2	00:00:20	0%	0%
Spanisch	1	2	2	00:00:16	0%	0%
Slovenisch	1	14	14	00:02:18	0%	0%
unbekannt	1	1	1	00:00:00	100%	0%

Sprach-Code



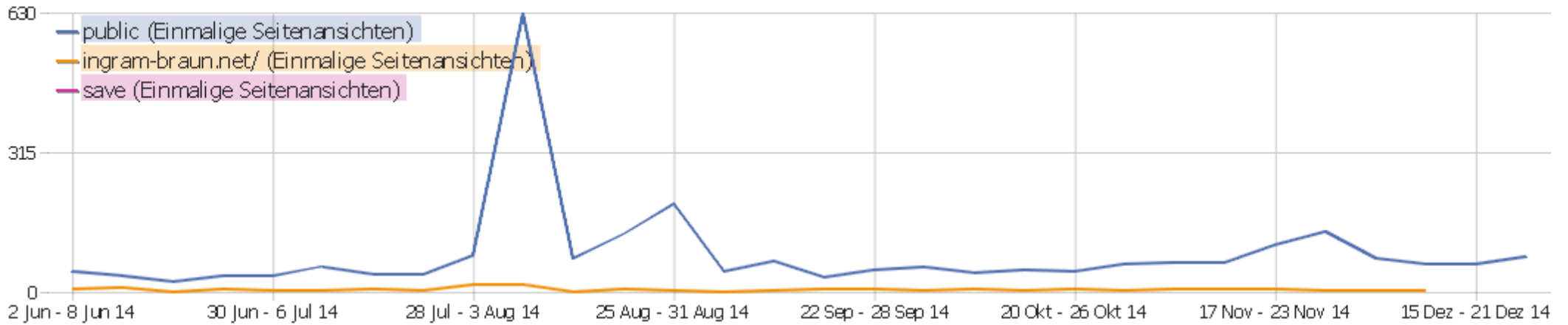
Sprache	Besuche	Aktionen	Aktionen pro Besuch	Durchschnittszeit auf der Webseite	Absprungsrate	Konversionsrate
Englisch - USA (en-us)	21	146	7	00:02:14	14%	0%
Deutsch (de)	18	96	5,3	00:03:11	39%	0%
Englisch - Großbritannien (en-gb)	6	10	1,7	00:00:18	67%	0%
Französisch (fr)	5	67	13,4	00:02:11	40%	0%
Tschechisch - Tschechische Republik (cs-cz)	2	3	1,5	00:00:07	50%	0%
Dänisch - Dänemark (da-dk)	2	3	1,5	00:00:14	50%	0%
Englisch - Australien (en-au)	2	38	19	00:05:11	0%	0%
Norwegisch Bokmål - Norwegen (nb-no)	2	3	1,5	00:00:07	50%	0%
Polnisch (pl)	2	6	3	00:00:38	50%	0%
Russisch (ru)	2	22	11	00:03:17	0%	0%
Bulgarisch (bg)	1	2	2	00:00:20	0%	0%
Spanisch (es)	1	2	2	00:00:16	0%	0%
Slovenisch - Slowenien (sl-si)	1	14	14	00:02:18	0%	0%
unbekannt (xx)	1	1	1	00:00:00	100%	0%

Aktionen - Kernmetriken



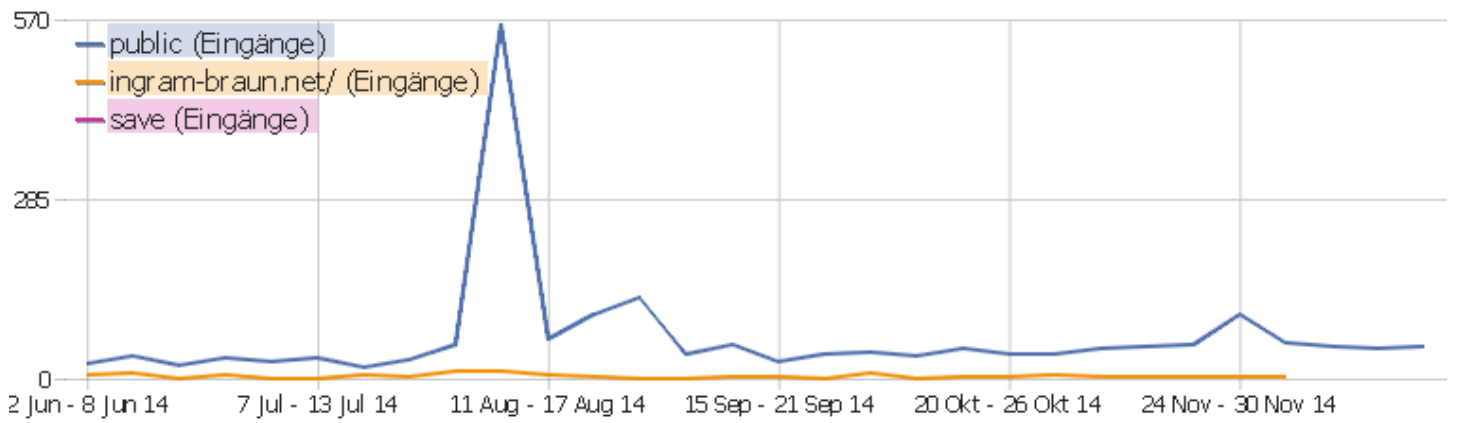
Name	Wert
Seitenansichten	251
Einmalige Seitenansichten	83
Downloads	0
Einmalige Downloads	0
Ausgehende Verweise	11
Einmalige ausgehende Verweise	11
Suchanfragen	0
Einmalige Suchbegriffe	0
Durchschnittliche Generierungszeit	0,34s

Seiten URL



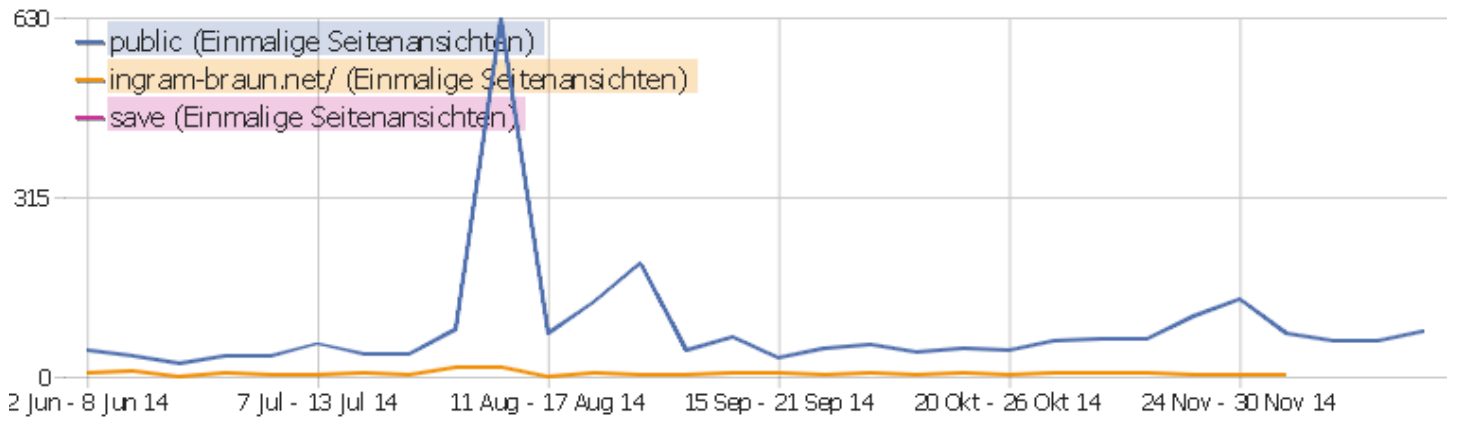
Seiten-URL	Seitenansichten	Einmalige Seitenansichten	Durchschnittszeit pro Seite	Absprungrate	Ausstiegsrate	Durchschnittliche Generierungszeit
public	242	79	00:01:01	29%	68%	0,35s
/index	9	4	00:00:27	33%	75%	0,11s

Eingangsseiten



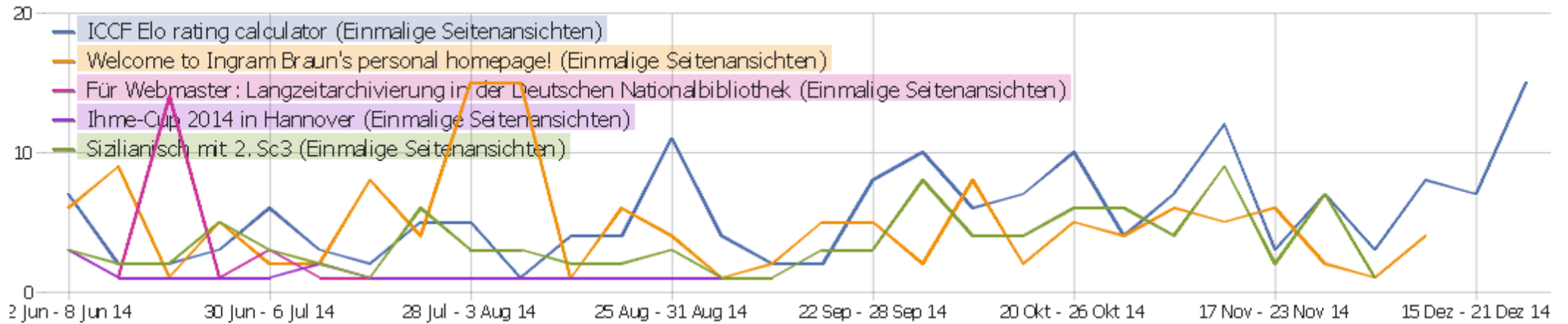
URL der Einstiegsseite	Eingänge	Absprünge	Absprungrate	Durchschnittliche Generierungszeit
public	52	15	29%	0,35s
/index	3	1	33%	0,11s

Ausstiegsseiten



URL der Ausstiegsseite	Ausstiege	Einmalige Seitenansichten	Ausstiegsrate	Durchschnittliche Generierungszeit
public	54	79	68%	0,35s
/index	3	4	75%	0,11s

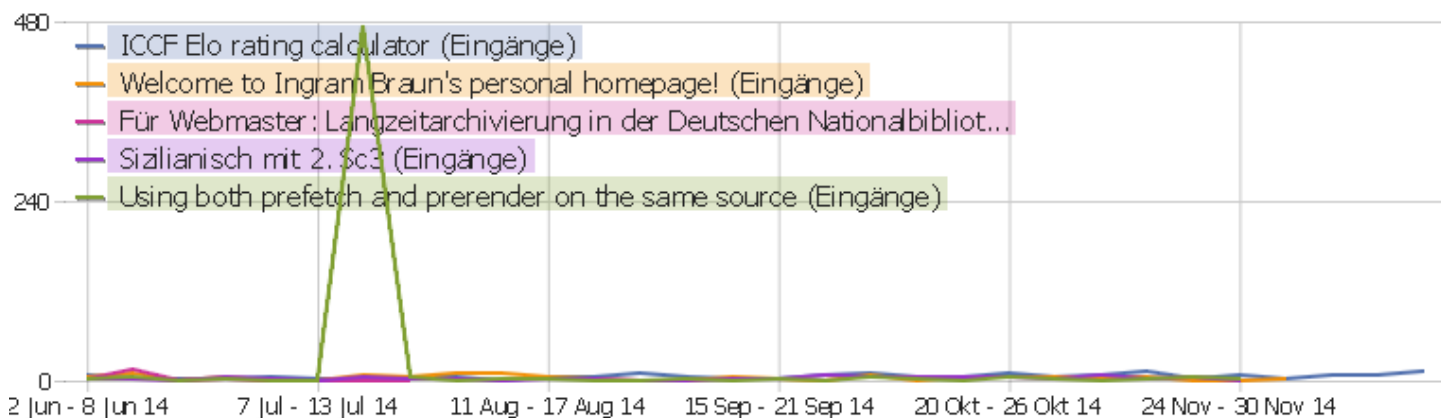
Seitentitel



Seitenname	Seitenansichten	Einmalige Seitenansichten	Durchschnittszeit pro Seite	Absprungrate	Ausstiegsrate	Durchschnittliche Generierungszeit
Seitenname nicht definiert	141	32	00:00:00	0%	0%	0,35s
ICCF Elo rating calculator	18	15	00:01:08	15%	100%	0,18s
FIDE Elo rating calculator	13	13	00:00:45	23%	92%	0,46s
Welcome to Ingram Braun's personal homepage!	4	4	00:00:27	33%	75%	0,1s
China is censoring Google's App Engine	3	3	00:00:07	33%	100%	0,35s
DHTML-Chess 3 test page	5	3	00:00:21	50%	67%	0,07s
PGN viewer by Caissa's Web test page	3	3	00:00:22	0%	0%	0,14s
Using both prefetch and prerender on the same source	3	3	00:00:14	33%	100%	0,43s
Chess replay utilities synopsis	16	2	00:02:10	0%	50%	0,03s
Das Korbacher Open 2014	2	2	00:02:20	0%	100%	0,12s
Online PGN Viewer	2	2	00:00:11	50%	100%	0,13s
pgn2html 2.0 test page	2	2	00:00:01	100%	50%	0,05s
Chess Assistent 10 test page	1	1	00:00:01	0%	0%	0,16s
Chess Tempo PGN Viewer test page	1	1	00:00:20	0%	0%	0,15s

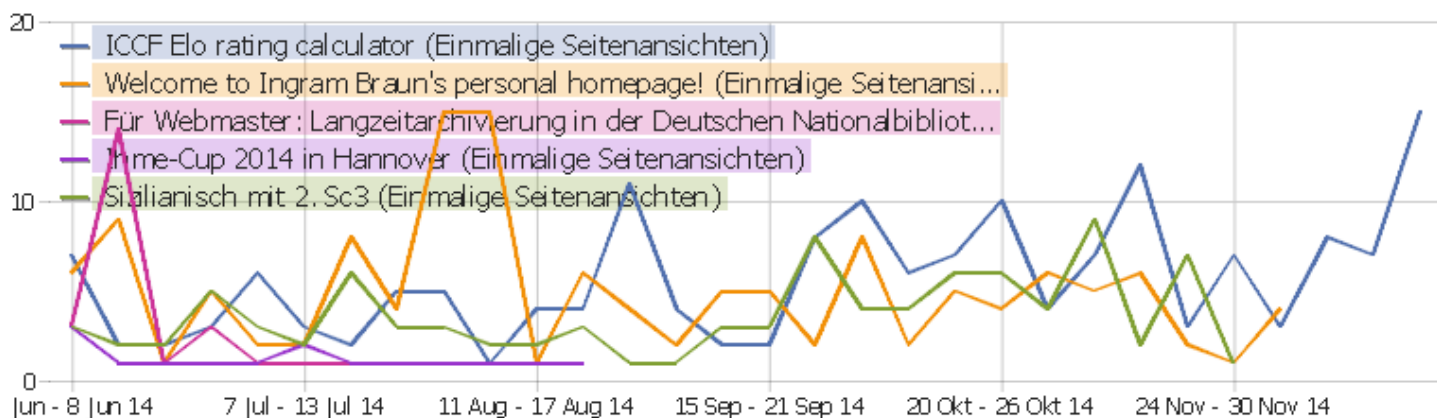
Chess Viewer Deluxe 3.5 test page	1	1	00:00:23	0%	0%	0,15s
Credits	1	1	00:00:34	0%	0%	0,15s
DHTML Chess 2.0 test page	1	1	00:00:00	0%	0%	0,13s
Documents available on ingram-braun.net	1	1	00:00:06	100%	100%	11,06s
Ein Besuch im Münzkabinett des Landesmuseums Hannover	1	1	00:00:00	100%	100%	0,1s
Erntedank-Schnellturnier in Bovenden 2012	2	1	00:00:41	0%	0%	0,03s
Esoterik in der Rochade Europa	2	1	00:00:53	0%	100%	0,98s
Galgen, Rad und Scheiterhaufen (Ausstellung)	1	1	00:00:20	0%	100%	0,25s
Heiter bis göttlich (Ausstellung)	1	1	00:00:01	100%	100%	0s
Andere	26	16	00:00:34	29%	50%	0,16s

Titel der Einstiegsseite



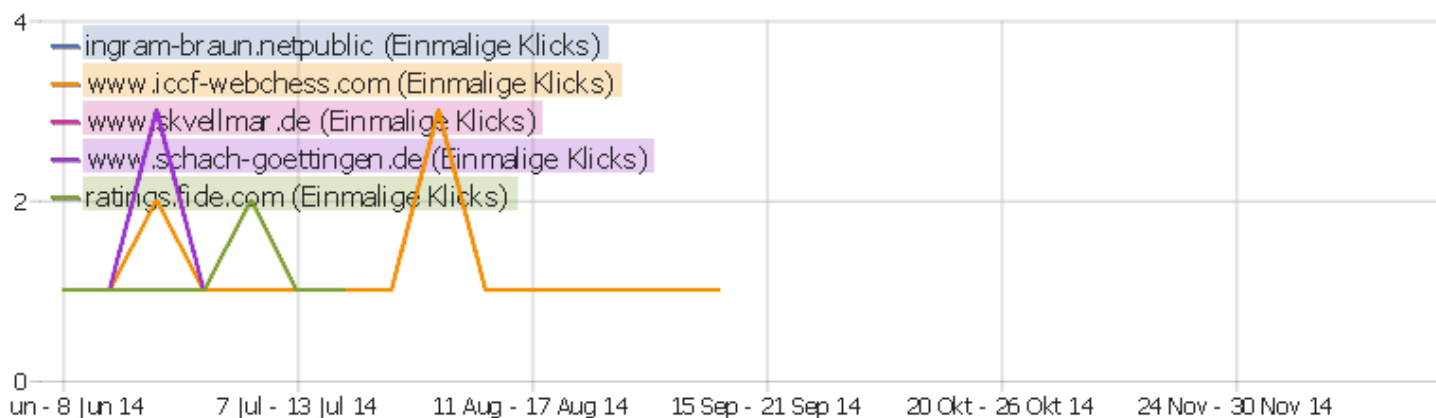
Titel der Einstiegsseite	Eingänge	Absprünge	Absprungrate	Durchschnittliche Generierungszeit
ICCF Elo rating calculator	13	2	15%	0,18s
FIDE Elo rating calculator	13	3	23%	0,46s
Welcome to Ingram Braun's personal homepage!	3	1	33%	0,1s
China is censoring Google's App Engine	3	1	33%	0,35s
DHTML-Chess 3 test page	2	1	50%	0,07s
PGN viewer by Caissa's Web test page	1	0	0%	0,14s
Using both prefetch and prerender on the same source	3	1	33%	0,43s
Chess replay utilities synopsis	1	0	0%	0,03s
Online PGN Viewer	2	1	50%	0,13s
pgn2html 2.0 test page	1	1	100%	0,05s
Credits	1	0	0%	0,15s
Documents available on ingram-braun.net	1	1	100%	11,06s
Ein Besuch im Münzkabinett des Landesmuseums Hannover	1	1	100%	0,1s
Esoterik in der Rochade Europa	1	0	0%	0,98s
Galgen, Rad und Scheiterhaufen (Ausstellung)	1	0	0%	0,25s
Heiter bis göttlich (Ausstellung)	1	1	100%	0s
Kommentierte Partien (ESV)	1	0	0%	0,03s
Meine Turniersiege	1	0	0%	0,03s
Mythos und Heldensage	1	1	100%	1,02s
Regel-FAQ für südniedersächsische Schachspieler	1	1	100%	0,22s
Scid vs. PC version 4.12 JavaScript replay test page	1	0	0%	0,05s
Siedlungs-, Wirtschafts-, Verkehrsgeographie	1	0	0%	0,28s
Sizilianisch mit 2. Sc3	1	0	0%	0,002s

Titel der Ausstiegsseite



Titel der Ausstiegsseite	Ausstiege	Einmalige Seitenansichten	Ausstiegsrate	Durchschnittliche Generierungszeit
ICCF Elo rating calculator	15	15	100%	0,18s
FIDE Elo rating calculator	12	13	92%	0,46s
Welcome to Ingram Braun's personal homepage!	3	4	75%	0,1s
China is censoring Google's App Engine	3	3	100%	0,35s
DHTML-Chess 3 test page	2	3	67%	0,07s
Using both prefetch and prerender on the same source	3	3	100%	0,43s
Chess replay utilities synopsis	1	2	50%	0,03s
Das Korbacher Open 2014	2	2	100%	0,12s
Online PGN Viewer	2	2	100%	0,13s
pgn2html 2.0 test page	1	2	50%	0,05s
Documents available on Ingram-Braun.net	1	1	100%	11,06s
Ein Besuch im Münzkabinett des Landesmuseums Hannover	1	1	100%	0,1s
Esoterik in der Rochade Europa	1	1	100%	0,98s
Galgen, Rad und Scheiterhaufen (Ausstellung)	1	1	100%	0,25s
Heiter bis göttlich (Ausstellung)	1	1	100%	0s
KnightVision Chess PGN Viewer test page	1	1	100%	0,16s
Kommentierte Partien (ESV)	1	1	100%	0,03s
Mythos und Heldensage	1	1	100%	1,02s
pgn4web version 2.84 test page	1	1	100%	0,16s
Regel-FAQ für südniedersächsische Schachspieler	1	1	100%	0,22s
Scid vs. PC version 4.12 JavaScript replay test page	1	1	100%	0,05s
Siedlungs-, Wirtschafts-, Verkehrsgeographie	1	1	100%	0,28s
Sizilianisch mit 2. Sc3	1	1	100%	0,002s

Ausgehende Verweise

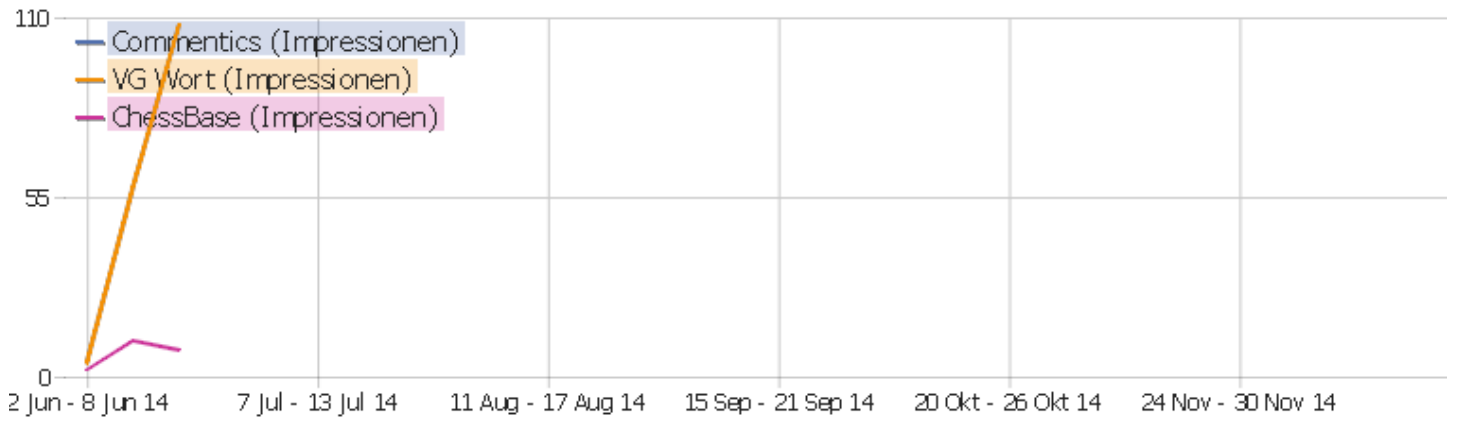


Angeklickte URL	Einmalige Klicks	Klicks
www.swnortheim.de	3	3
nsv-online.de	1	1
schach-goettingen.de	1	1
srk.schachbund.de	1	1
www.dhtml-chess.com	1	1
www.hartwig-hake.de	1	1
www.iccf-webchess.com	1	1
www.rochadeeuropa.com	1	1
www.schach-goettingen.de	1	1

Downloads

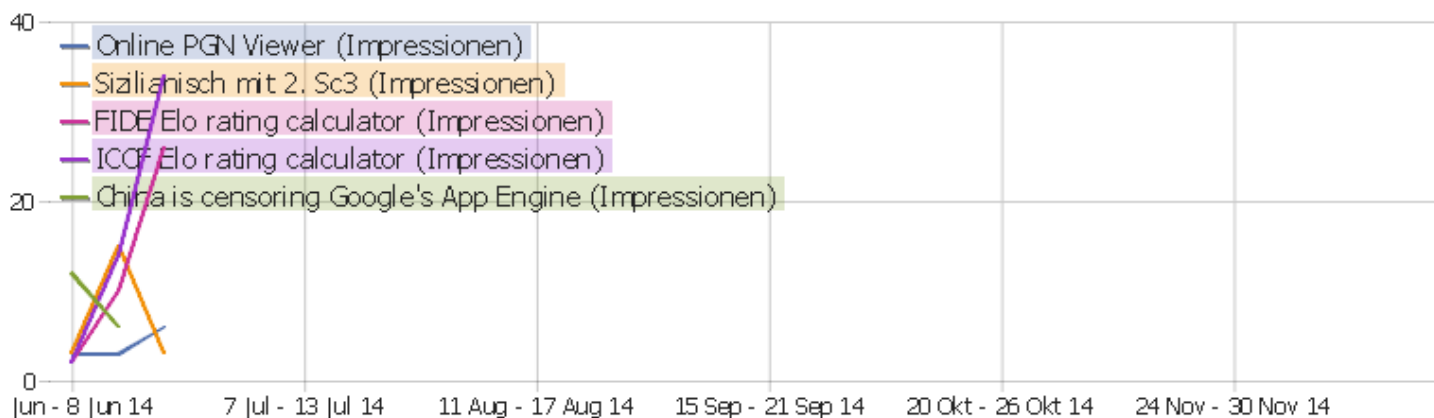
Es stehen keine Daten für diesen Bericht zur Verfügung.

Inhaltsname



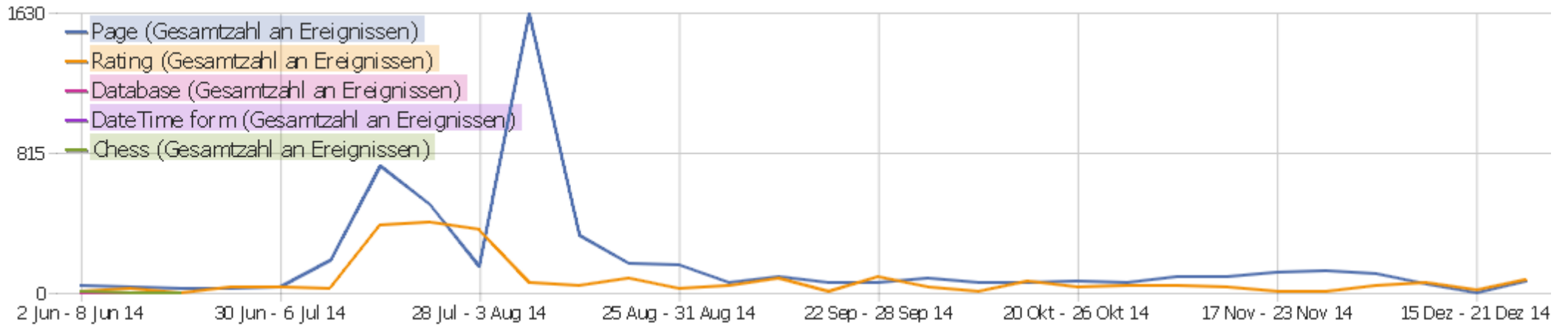
Inhaltsname	Impressionen	Interaktionen	Interaktionsrate
Commentics	108	0	0%
VG Wort	108	0	0%
ChessBase	8	0	0%

Inhaltsteil



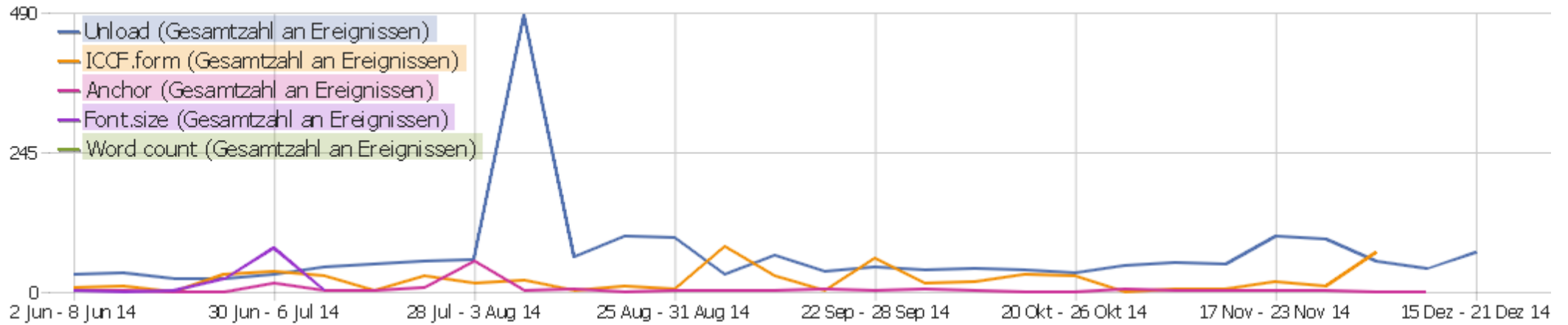
Inhaltsteil	Impressionen	Interaktionen	Interaktionsrate
ICCF Elo rating calculator	34	0	0%
FIDE Elo rating calculator	26	0	0%
Welcome to Ingram Braun's personal homepage!	8	0	0%
China is censoring Google's App Engine	6	0	0%
Das Korbacher Open 2014	6	0	0%
DHTML-Chess 3 test page	10	0	0%
Online PGN Viewer	6	0	0%
PGN viewer by Caissa's Web test page	6	0	0%
Using both prefetch and prerender on the same source	6	0	0%
Chess replay utilities synopsis	32	0	0%
Ihme-Cup 2014 in Hannover	6	0	0%
Kommentierte Partien (ESV)	3	0	0%
Sizilianisch mit 2. Sc3	3	0	0%
Chess Assistent 10 test page	2	0	0%
Chess Tempo PGN Viewer test page	2	0	0%
Chess Viewer Deluxe 3.5 test page	2	0	0%
Credits	2	0	0%
DHTML Chess 2.0 test page	2	0	0%
Documents available on ingram-braun.net	2	0	0%
Ein Besuch im Münzkabinett des Landesmuseums Hannover	2	0	0%
Erntedank-Schnellturnier in Bovenden 2012	4	0	0%
Esoterik in der Rochade Europa	4	0	0%
Galgen, Rad und Scheiterhaufen (Ausstellung)	2	0	0%
Andere	48	0	0%

Ereigniskategorien



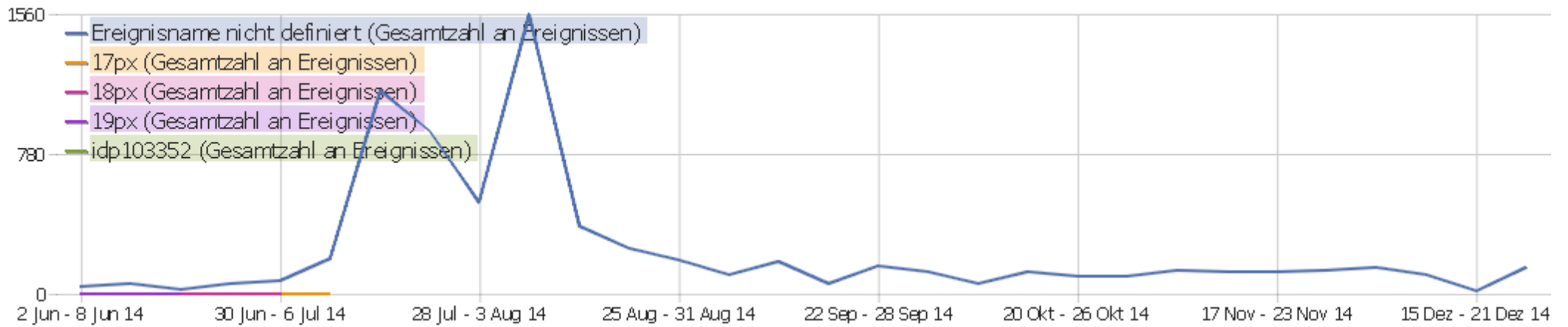
Ereigniskategorie	Gesamtzahl an Ereignissen	Gesamtwert	Minimaler Wert	Maximaler Wert	Ereignisse mit einem Wert	Der Durchschnitt von allen Werten für dieses Event.
Page	72	0	0	0	0	0
Rating	79	778	0	60	79	9,85

Ereignisaktionen



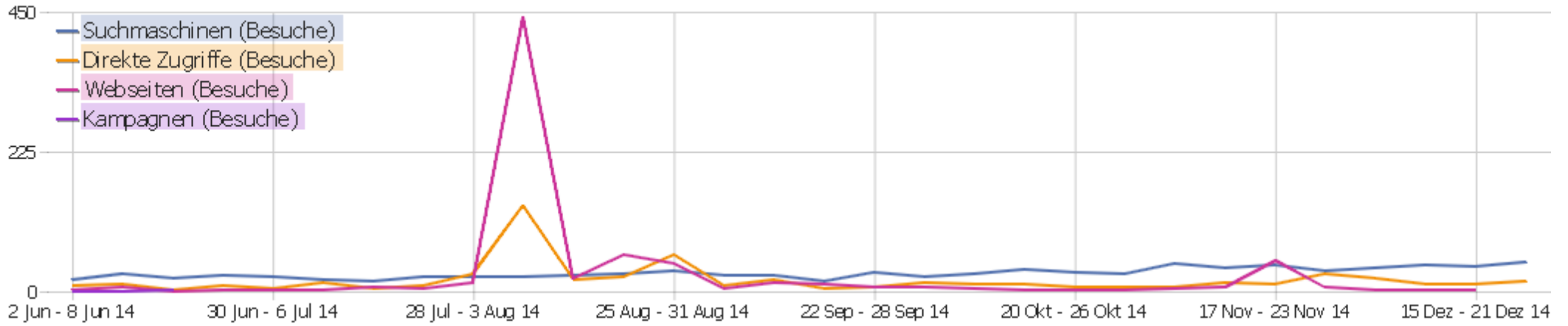
Ereignisaktion	Gesamtzahl an Ereignissen	Gesamtwert	Minimaler Wert	Maximaler Wert	Ereignisse mit einem Wert	Der Durchschnitt von allen Werten für dieses Event.
Unload	69	0	0	0	0	0
ICCF.form	69	740	0	59	69	10,72
FIDE.form	10	38	0	9	10	3,8
Clipboard	2	0	0	0	0	0
Anchor	1	0	0	0	0	0

Ereignisnamen



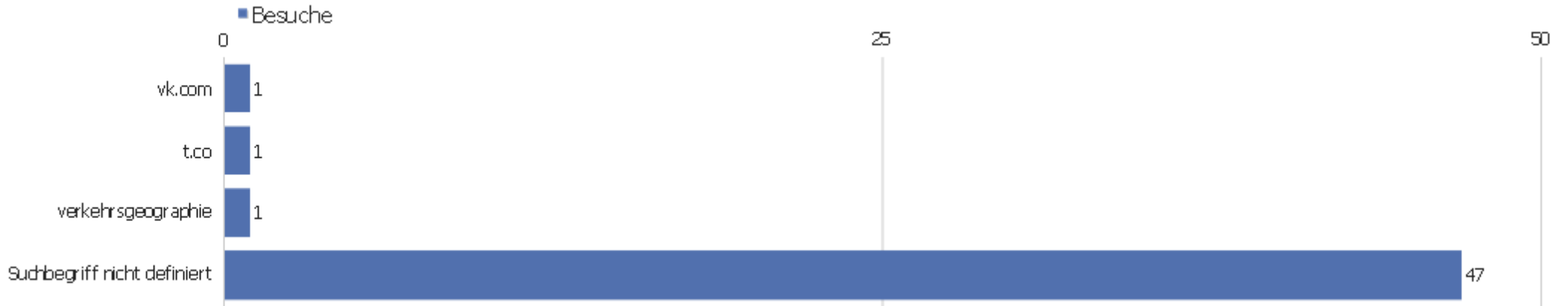
Ereignisname	Gesamtzahl an Ereignissen	Gesamtwert	Minimaler Wert	Maximaler Wert	Ereignisse mit einem Wert	Der Durchschnitt von allen Werten für dieses Event.
Ereignisname nicht definiert	150	778	0	60	79	9,85
faq_clock_flag	1	0	0	0	0	0

Verweisart



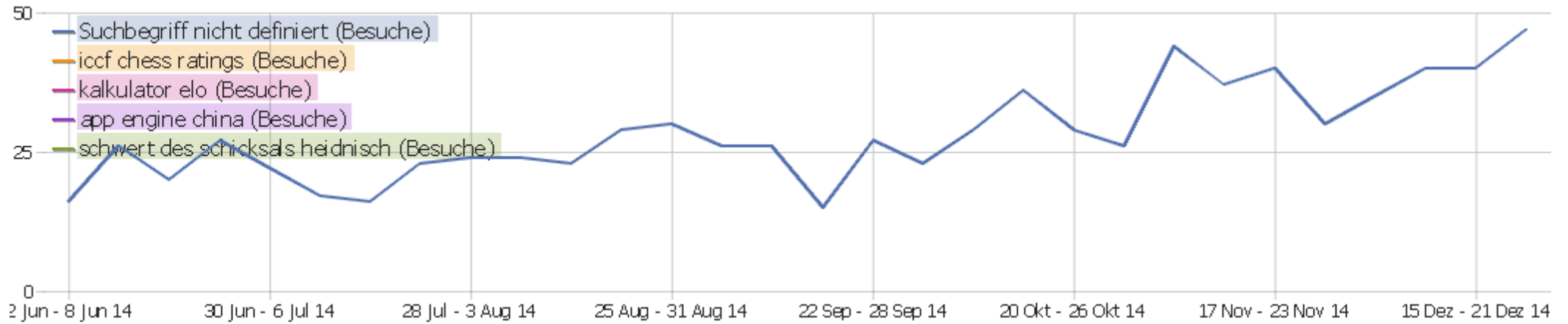
Verweisart	Besuche	Aktionen	Aktionen pro Besuch	Durchschnittszeit auf der Webseite	Absprungrate	Umsatz
Suchmaschinen	48	273	5,7	00:01:43	25%	0 €
Direkte Zugriffe	16	126	7,9	00:03:16	56%	0 €
Webseiten	2	14	7	00:02:04	0%	0 €

Alle Verweise



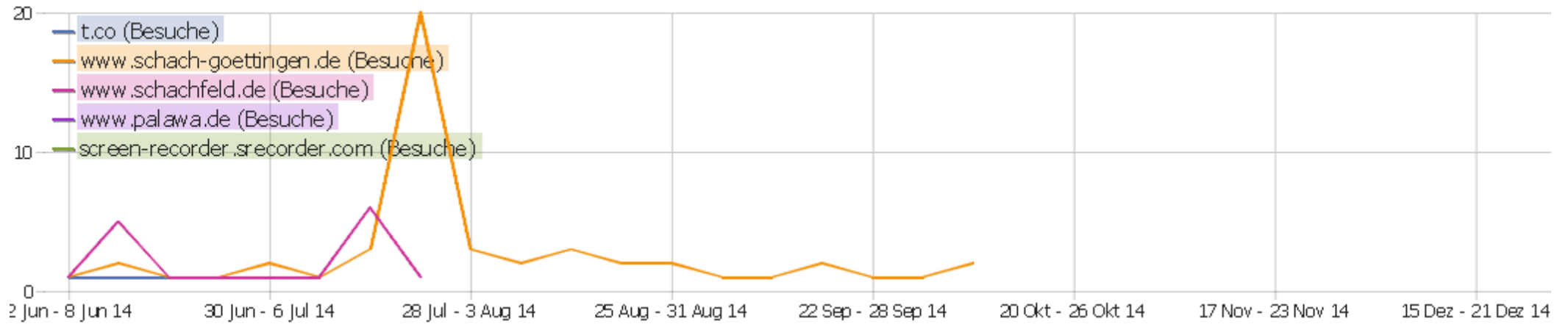
Verweis	Besuche	Aktionen	Aktionen pro Besuch	Durchschnittszeit auf der Webseite	Absprungrate	Konversionsrate
vk.com	1	10	10	00:03:11	0%	0%
t.co	1	4	4	00:00:56	0%	0%
verkehrsgeographie	1	5	5	00:01:14	0%	0%
Suchbegriff nicht definiert	47	268	5,7	00:01:44	26%	0%

Suchbegriffe



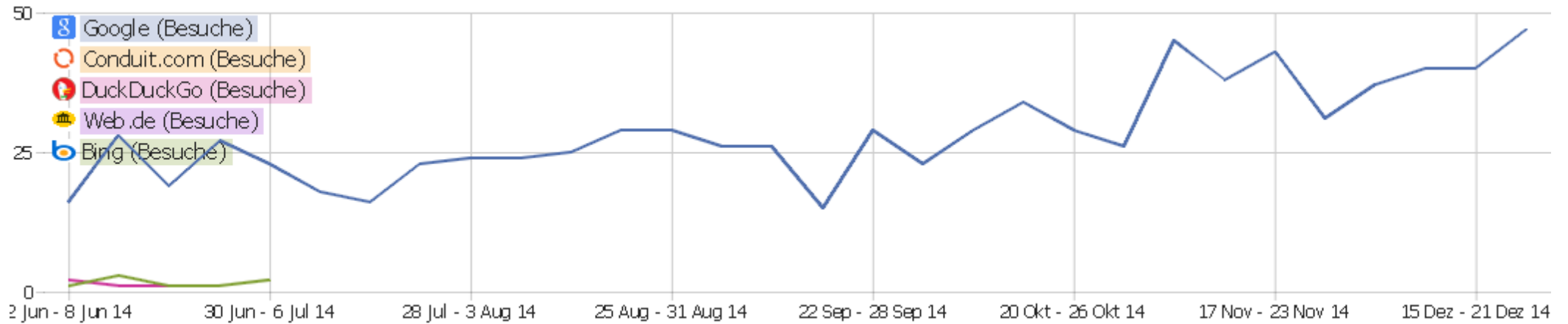
Suchbegriff	Besuche	Aktionen	Aktionen pro Besuch	Durchschnittszeit auf der Webseite	Absprungrate	Umsatz
Suchbegriff nicht definiert	47	268	5,7	00:01:44	26%	0 €
verkehrsgeographie	1	5	5	00:01:14	0%	0 €

Webseiten



Webseite	Besuche	Aktionen	Aktionen pro Besuch	Durchschnittszeit auf der Webseite	Absprungrate	Umsatz
t.co	1	4	4	00:00:56	0%	0 €
vk.com	1	10	10	00:03:11	0%	0 €

Suchmaschinen

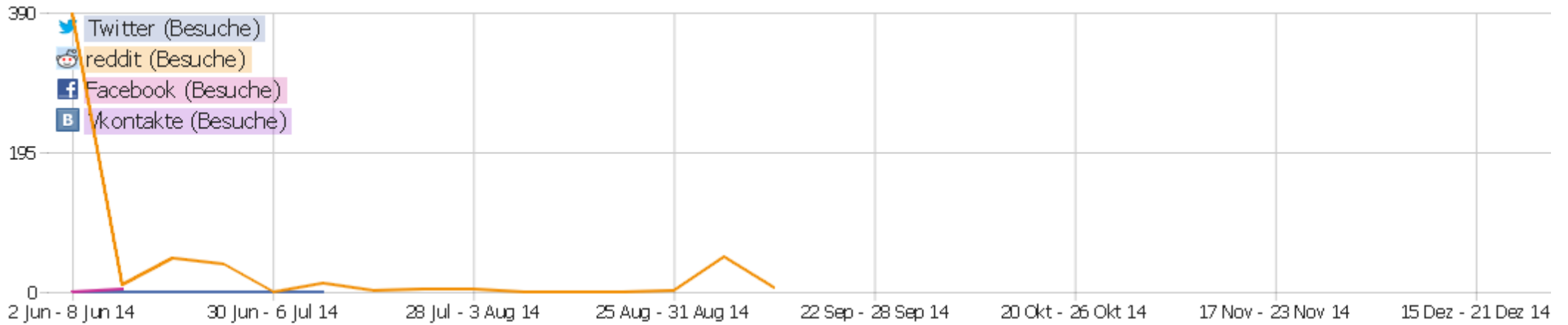


Suchmaschine	Besuche	Aktionen	Aktionen pro Besuch	Durchschnittszeit auf der Webseite	Absprungrate	Umsatz
Google	47	268	5,7	00:01:44	26%	0 €
Ask	1	5	5	00:01:14	0%	0 €

Kampagnen

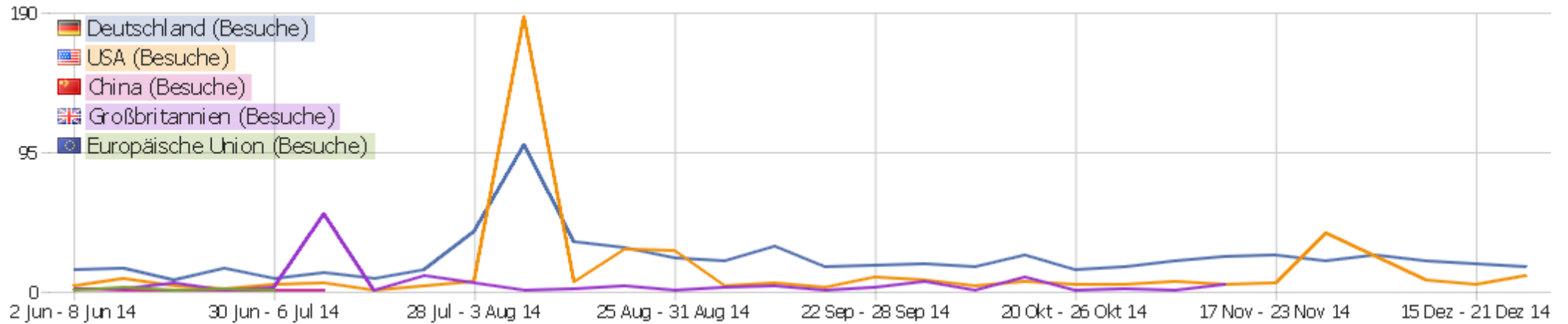
Es stehen keine Daten für diesen Bericht zur Verfügung.

Soziale Netzwerke










Soziales Netzwerk	Besuche	Aktionen	Aktionen pro Besuch	Durchschnittszeit auf der Webseite	Absprungrate	Konversionsrate
Twitter	1	4	4	00:00:56	0%	0%
Vkontakte	1	10	10	00:03:11	0%	0%

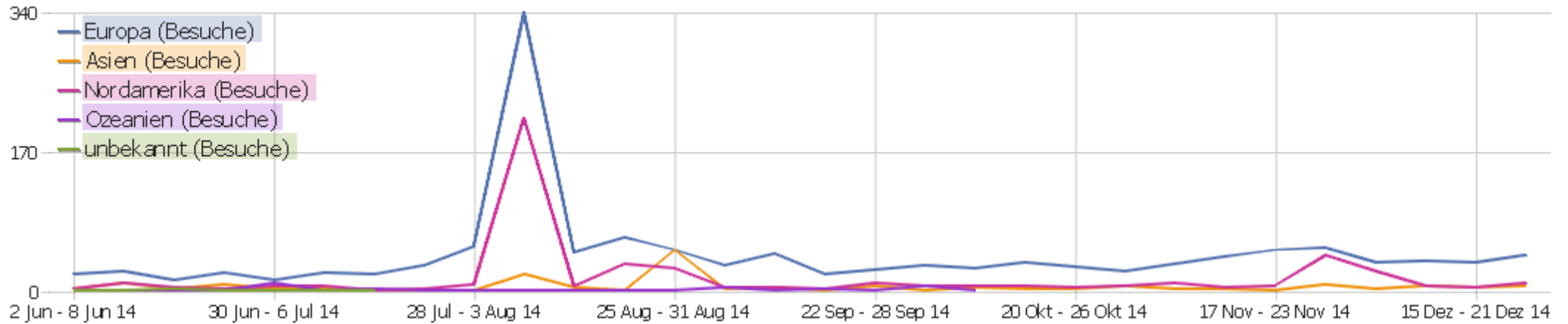
Land



Land	Besuche	Aktionen	Aktionen pro Besuch	Durchschnittszeit auf der Webseite	Absprungrate	Umsatz
Deutschland	17	95	5,6	00:03:22	35%	0 €
USA	11	90	8,2	00:03:03	18%	0 €
Indien	6	32	5,3	00:01:29	33%	0 €
Großbritannien	5	19	3,8	00:00:41	60%	0 €
Belgien	3	5	1,7	00:00:50	67%	0 €
Frankreich	3	63	21	00:02:48	33%	0 €
Australien	2	38	19	00:05:11	0%	0 €
Tschechische Republik	2	3	1,5	00:00:07	50%	0 €
Dänemark	2	3	1,5	00:00:14	50%	0 €
Norwegen	2	3	1,5	00:00:07	50%	0 €
Polen	2	6	3	00:00:38	50%	0 €
Russische Föderation	2	22	11	00:03:17	0%	0 €
Albanien	1	4	4	00:00:55	0%	0 €
Bulgarien	1	2	2	00:00:20	0%	0 €

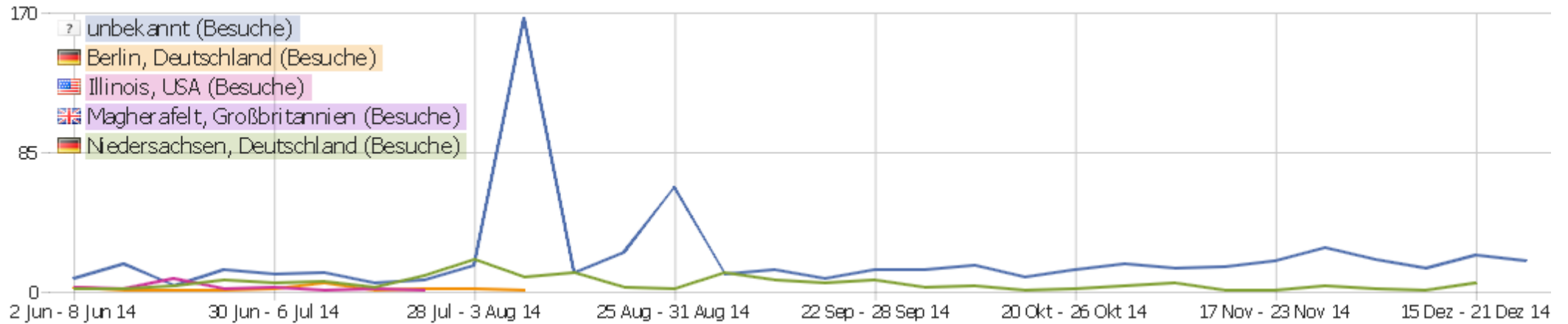
		1	1	1	00:00:02	100%	0 €
	Italien	1	2	2	00:00:44	0%	0 €
	Lettland	1	2	2	00:00:22	0%	0 €
	Saudi Arabien	1	3	3	00:00:15	0%	0 €
	Schweden	1	4	4	00:00:46	0%	0 €
	Slowenien	1	14	14	00:02:18	0%	0 €
	Venezuela	1	2	2	00:00:16	0%	0 €

Kontinent











Kontinent	Besuche	Aktionen	Aktionen pro Besuch	Durchschnittszeit auf der Webseite	Absprungrate	Umsatz
Europa	45	248	5,5	00:01:54	38%	0 €
Nordamerika	11	90	8,2	00:03:03	18%	0 €
Asien	7	35	5	00:01:19	29%	0 €
Ozeanien	2	38	19	00:05:11	0%	0 €
Südamerika	1	2	2	00:00:16	0%	0 €

Region

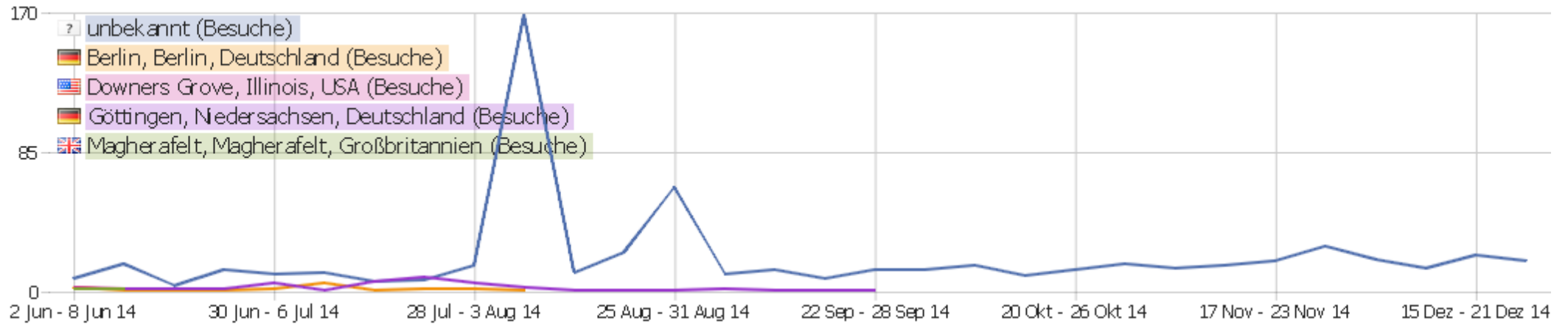


Region	Besuche	Aktionen	Aktionen pro Besuch	Durchschnittszeit auf der Webseite	Absprungrate	Umsatz
? unbekannt	19	116	6,1	00:01:31	11%	0 €
🇩🇪 Niedersachsen, Deutschland	5	9	1,8	00:06:08	80%	0 €
🇺🇸 Texas, USA	4	75	18,8	00:07:35	0%	0 €
🇩🇪 Baden-Wurttemberg, Deutschland	3	18	6	00:02:44	33%	0 €
🇦🇺 Queensland, Australien	2	38	19	00:05:11	0%	0 €
🇩🇪 Hessen, Deutschland	2	2	1	00:00:11	50%	0 €
🇩🇪 Nordrhein-Westfalen, Deutschland	2	30	15	00:03:54	0%	0 €
🇮🇳 Delhi, Indien	2	4	2	00:00:30	50%	0 €
🇧🇪 Brussels Hoofdstedelijk Gewest, Belgien	2	2	1	00:00:59	100%	0 €
🇩🇰 Sjælland, Dänemark	2	3	1,5	00:00:14	50%	0 €
🇨🇪 Olomoucky kraj, Tschechische Republik	2	3	1,5	00:00:07	50%	0 €
🇬🇧 Doncaster, Großbritannien	2	2	1	00:00:10	100%	0 €
🇬🇧 Gateshead, Großbritannien	2	3	1,5	00:00:18	50%	0 €
🇳🇴 Hedmark, Norwegen	1	1	1	00:00:02	100%	0 €









Ash Sharqiyah, Saudi Arabien	1	3	3	00:00:15	0%	0 €
 Geneve, Schweiz	1	1	1	00:00:02	100%	0 €
 Maharashtra, Indien	1	6	6	00:03:06	0%	0 €
 Sor-Trondelag, Norwegen	1	2	2	00:00:11	0%	0 €
 West Bengal, Indien	1	1	1	00:00:07	100%	0 €
 Vastra Gotaland, Schweden	1	4	4	00:00:46	0%	0 €
 Sofiya, Bulgarien	1	2	2	00:00:20	0%	0 €
 Dolnoslaskie, Polen	1	1	1	00:00:01	100%	0 €
 Bretagne, Frankreich	1	60	60	00:07:40	0%	0 €
Andere	7	27	3,9	00:00:46	14%	0 €



Stadt

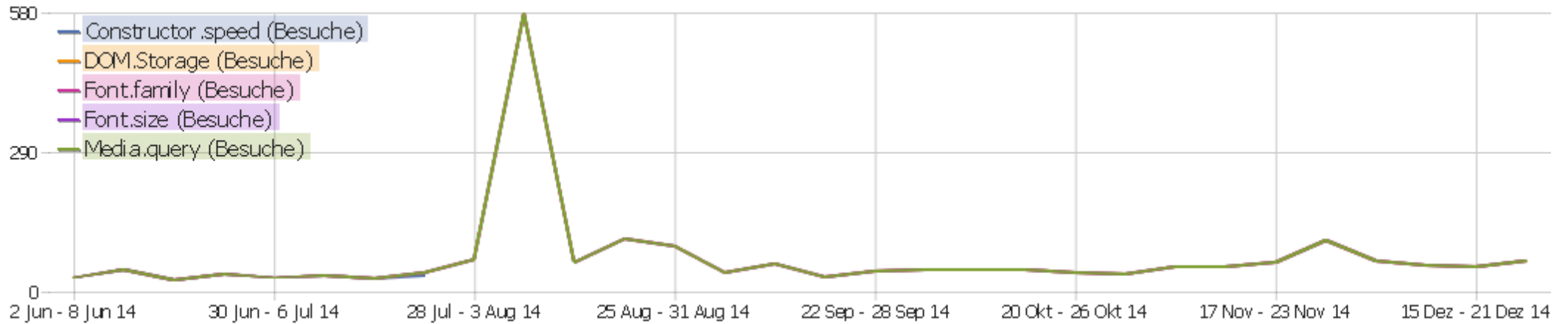


Stadt	Besuche	Aktionen	Aktionen pro Besuch	Durchschnittszeit auf der Webseite	Absprungrate	Umsatz
? unbekannt	19	116	6,1	00:01:31	11%	0 €
🇺🇸 Wichita Falls, Texas, USA	4	75	18,8	00:07:35	0%	0 €
🇩🇪 Bockenem, Niedersachsen, Deutschland	2	2	1	00:00:09	100%	0 €
🇦🇺 Brisbane, Queensland, Australien	2	38	19	00:05:11	0%	0 €
🇧🇪 Brussels, Brussels Hoofdstedelijk Gewest, Belgien	2	2	1	00:00:59	100%	0 €
🇬🇧 Doncaster, Doncaster, Großbritannien	2	2	1	00:00:10	100%	0 €
🇬🇧 Gateshead, Gateshead, Großbritannien	2	3	1,5	00:00:18	50%	0 €
🇩🇪 Kassel, Hessen, Deutschland	2	2	1	00:00:11	50%	0 €
🇮🇳 New Delhi, Delhi, Indien	2	4	2	00:00:30	50%	0 €
🇨🇪 Olomouc, Olomoucky kraj, Tschechische Republik	2	3	1,5	00:00:07	50%	0 €
🇩🇰 Ringsted, Sjælland, Dänemark	2	3	1,5	00:00:14	50%	0 €
🇩🇪 Sexau, Baden-Württemberg, Deutschland	2	14	7	00:03:39	50%	0 €
🇩🇪 Stuhr, Niedersachsen, Deutschland	2	6	3	00:15:11	50%	0 €
🇺🇸 Albany, Oregon, USA	1	3	3	00:00:27	0%	0 €

Bastia, Corse, Frankreich	1	2	2	00:00:44	0%	0 €
 Brühl, Nordrhein-Westfalen, Deutschland	1	2	2	00:00:21	0%	0 €
 Cardiff, Cardiff, Großbritannien	1	14	14	00:02:30	0%	0 €
 Châteaugiron, Bretagne, Frankreich	1	60	60	00:07:40	0%	0 €
 Denver, Colorado, USA	1	2	2	00:00:06	0%	0 €
 Elin Pelin, Sofiya, Bulgarien	1	2	2	00:00:20	0%	0 €
 Geneve, Geneve, Schweiz	1	1	1	00:00:02	100%	0 €
 Göteborg, Vastra Gotaland, Schweden	1	4	4	00:00:46	0%	0 €
 Hamar, Hedmark, Norwegen	1	1	1	00:00:02	100%	0 €
Andere	11	52	4,7	00:01:15	36%	0 €



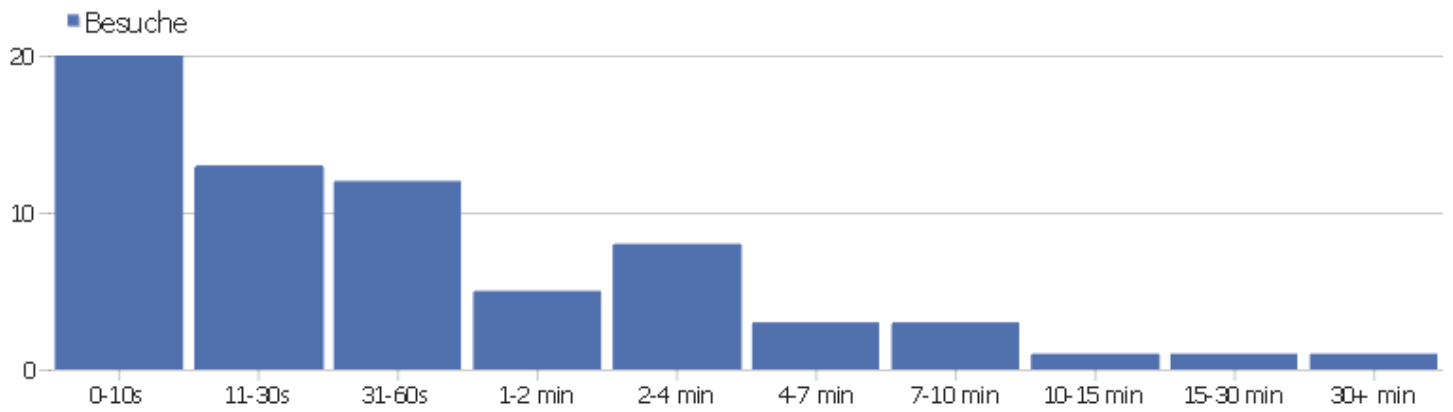
Benutzerdefinierte Variablen



Name der benutzerdefinierten Variable	Besuche	Aktionen	Aktionen pro Besuch	Durchschnittszeit auf der Webseite	Absprungrate	Umsatz
DOM.Storage	65	412	6,3	00:02:08	31%	0 €
Font.family	65	412	6,3	00:02:08	31%	0 €
Font.list	65	412	6,3	00:02:08	31%	0 €
Font.size	65	412	6,3	00:02:08	31%	0 €
Media.query	65	412	6,3	00:02:08	31%	0 €
Monospace.family	65	412	6,3	00:02:08	31%	0 €
Page.size	65	412	6,3	00:02:08	31%	0 €
Phone	65	412	6,3	00:02:08	31%	0 €
Touch	65	412	6,3	00:02:08	31%	0 €
WebGL	65	412	6,3	00:02:08	31%	0 €
Article.size	0	109	0	00:00:00	0%	0 €
Cache.age	0	109	0	00:00:00	0%	0 €
Cache.time	0	109	0	00:00:00	0%	0 €
Constructor.speed	0	109	0	00:00:00	0%	0 €

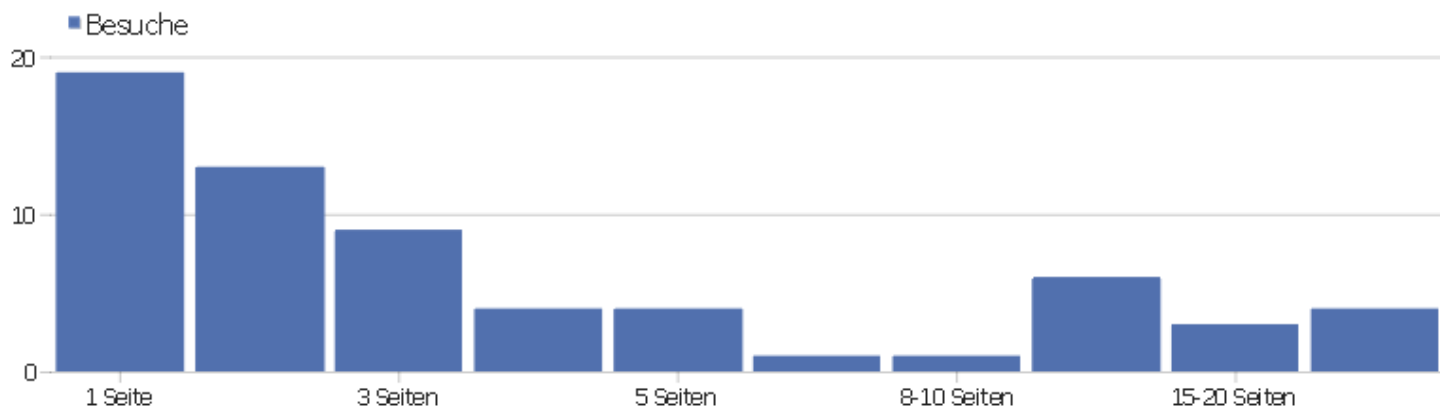
Document.version	0	109	0	00:00:00	0%	0 €
GUI.version	0	109	0	00:00:00	0%	0 €
Hyphenation	0	109	0	00:00:00	0%	0 €
Rendering	0	109	0	00:00:00	0%	0 €
ICCF.execution	0	69	0	00:00:00	0%	0 €
ICCF.finished.games	0	69	0	00:00:00	0%	0 €
ICCF.games	0	69	0	00:00:00	0%	0 €
ICCF.rating.old	0	69	0	00:00:00	0%	0 €
ICCF.status	0	69	0	00:00:00	0%	0 €
Andere	0	84	0	00:00:00	0%	0 €

Besuchslänge



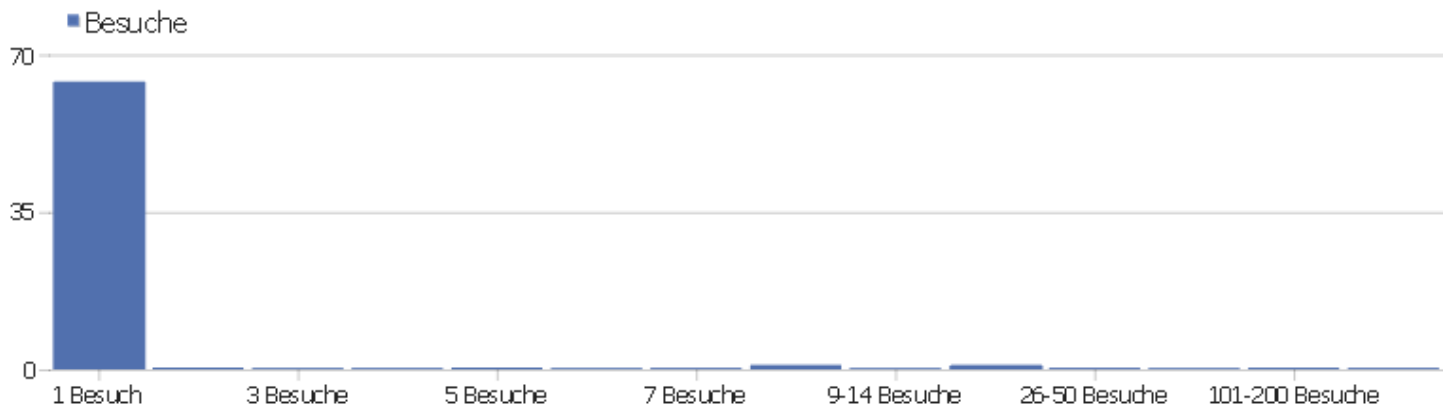
Besuchsdauer	Besuche
0-10s	20
11-30s	13
31-60s	12
1-2 min	5
2-4 min	8
4-7 min	3
7-10 min	3
10-15 min	1
15-30 min	1
30+ min	1

Seiten pro Besuch



Seiten pro Besuch	Besuche
1 Seite	19
2 Seiten	13
3 Seiten	9
4 Seiten	4
5 Seiten	4
6-7 Seiten	1
8-10 Seiten	1
11-14 Seiten	6
15-20 Seiten	3
21+ Seiten	4

Besuche nach Besuchszahl



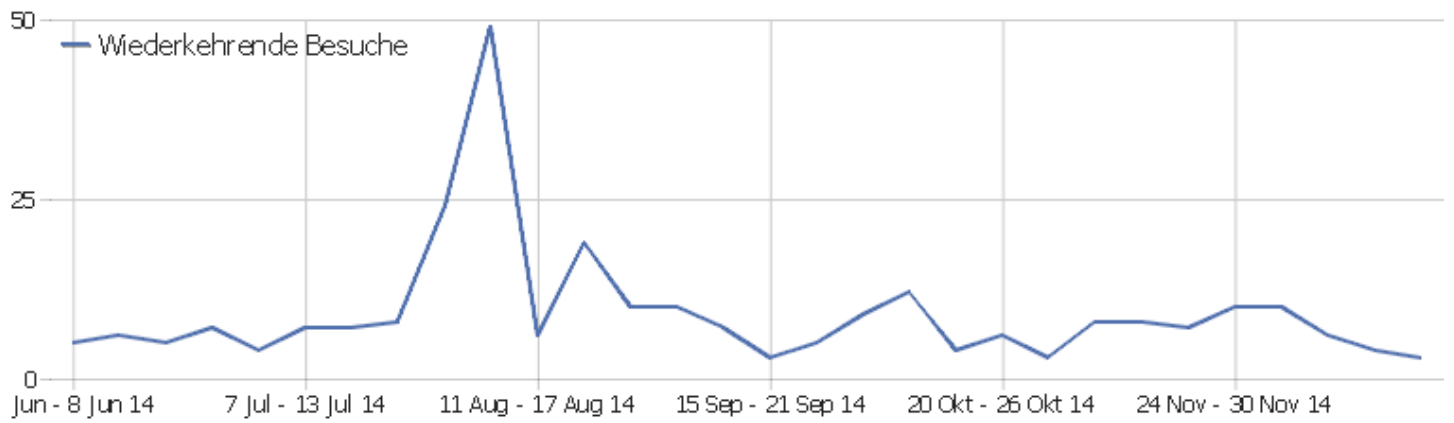
Besuche nach Besuchszahl	Besuch e	% Besuch e
1 Besuch	64	97%
2 Besuche	0	0%
3 Besuche	0	0%
4 Besuche	0	0%
5 Besuche	0	0%
6 Besuche	0	0%
7 Besuche	0	0%
8 Besuche	1	2%
9-14 Besuche	0	0%
15-25 Besuche	1	2%
26-50 Besuche	0	0%
51-100 Besuche	0	0%
101-200 Besuche	0	0%
201+ Besuche	0	0%

Besuche pro Tage seit letztem Besuch



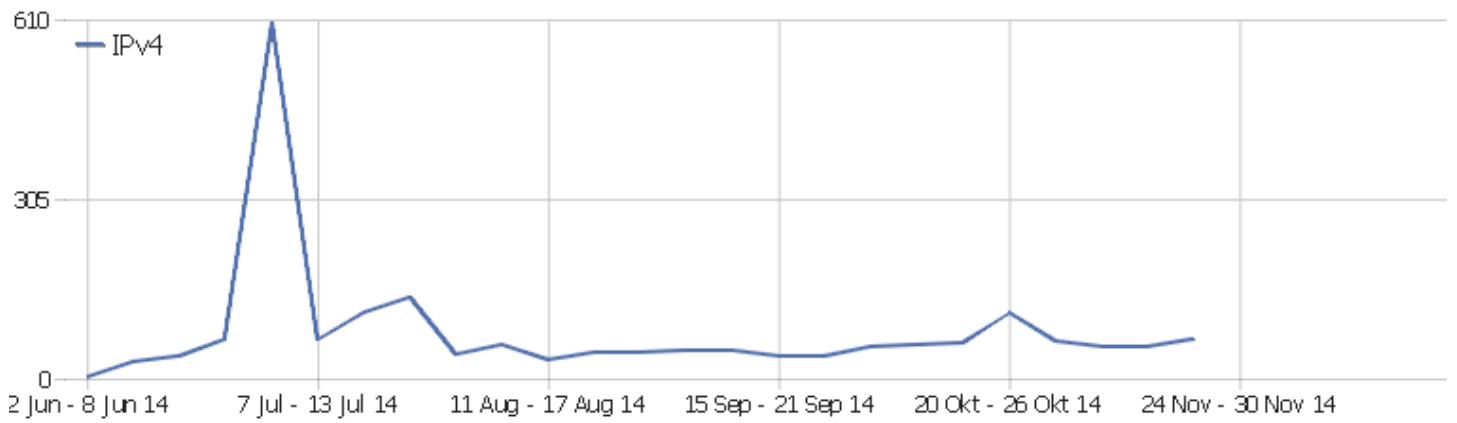
Besuche pro Tage seit letztem Besuch	Besuche
Neue Besuche	63
0 Tage	1
1 Tag	0
2 Tage	0
3 Tage	1
4 Tage	0
5 Tage	1
6 Tage	0
7 Tage	0
8-14 Tage	0
15-30 Tage	0
31-60 Tage	0
61-120 Tage	0
121-364 Tage	0
365+ Tage	0

Wiederkehrende Besuche



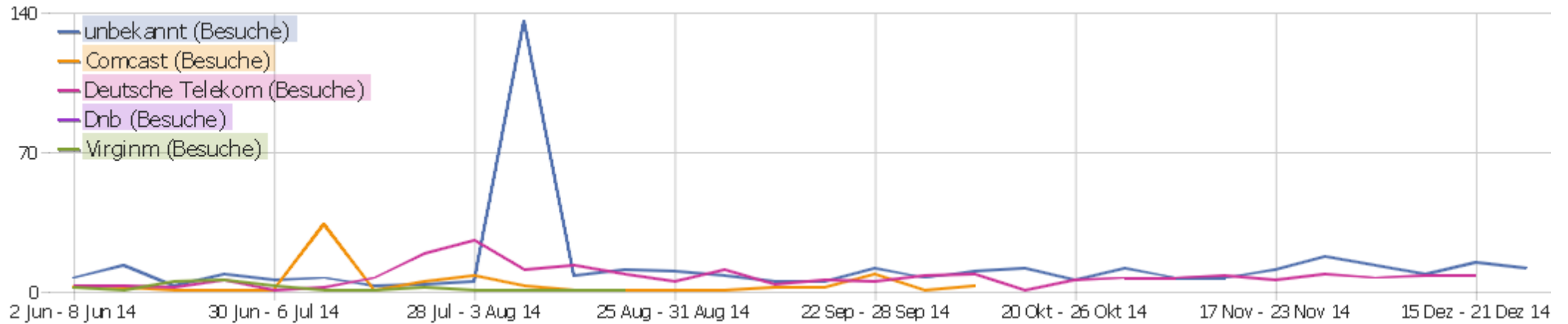
Name	Wert
Eindeutige wiederkehrende Besucher	3
Wiederkehrende Benutzer	0
Wiederkehrende Besuche	3
Aktionen bei wiederkehrenden Besuchen	17
Maximale Aktionen eines wiederkehrenden Besuchs	13
Absprungrate bei wiederkehrenden Besuchen	33%
Aktionen pro wiederkehrendem Besuch	5,7
Durchschnittszeit von wiederkehrenden Besuchen	00:01:29

IP Protokoll Entwicklung



Name	Wert
IPv4	66
IPv6	0
Tunnel Teredo	0
Tunnel 6to4	0
Anzahl von IPv4 Besuchern	100%
Anzahl von IPv6 Besuchern	0%
IPv6Usage_Teredo_rate	0%
IPv6Usage_Tun6to4_rate	0%

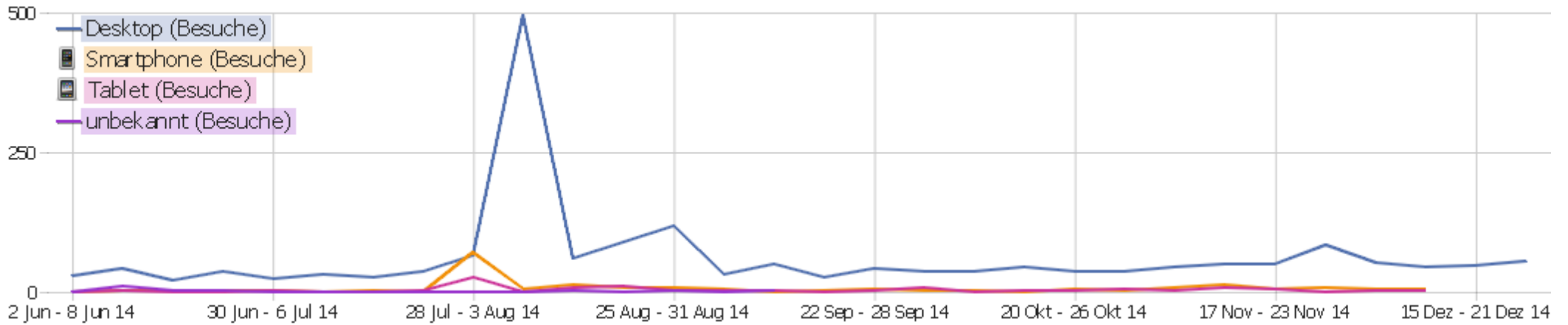
Provider



Provider	Besuche	Aktionen	Aktionen pro Besuch	Durchschnittszeit auf der Webseite	Absprungrate	Konversionsrate
unbekannt	12	52	4,3	00:00:57	25%	0%
Deutsche Telekom	8	51	6,4	00:02:05	50%	0%
Btcentralplus	4	5	1,3	00:00:14	75%	0%
Time Warner Cable Internet	4	75	18,8	00:07:35	0%	0%
Belgacom	3	5	1,7	00:00:50	67%	0%
Comcast	3	8	2,7	00:00:14	0%	0%
Airtel	2	4	2	00:00:30	50%	0%
Ewe-ip-backbone	2	6	3	00:15:11	50%	0%
lol	2	3	1,5	00:00:07	50%	0%
Telefonica	2	17	8,5	00:02:22	0%	0%
Vodafone-ip	2	2	1	00:00:11	50%	0%
Webspeed	2	3	1,5	00:00:14	50%	0%
Bluewin	1	1	1	00:00:02	100%	0%
Cantv	1	2	2	00:00:16	0%	0%

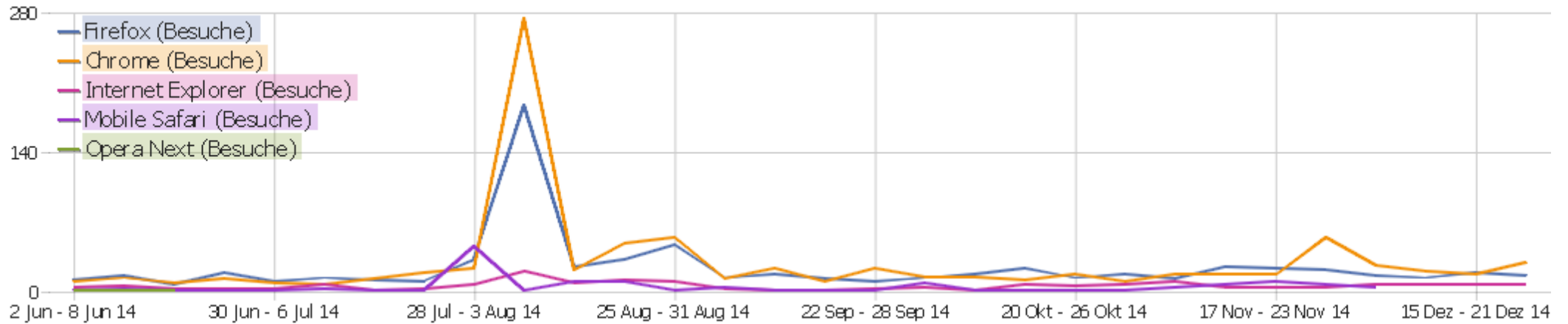
Cdi	1	1	1	00:00:02	100%	0%
Corbina	1	10	10	00:03:11	0%	0%
Dvois	1	6	6	00:03:06	0%	0%
linet	1	18	18	00:05:02	0%	0%
Internetunion	1	1	1	00:00:01	100%	0%
Kabel-deutschland	1	13	13	00:03:49	0%	0%
Kimsufi	1	1	1	00:00:00	100%	0%
mediaWays - Telefonica	1	4	4	00:00:55	0%	0%
Netcologne	1	2	2	00:00:21	0%	0%
Andere	9	123	13,7	00:02:29	0%	0%

Gerätetyp



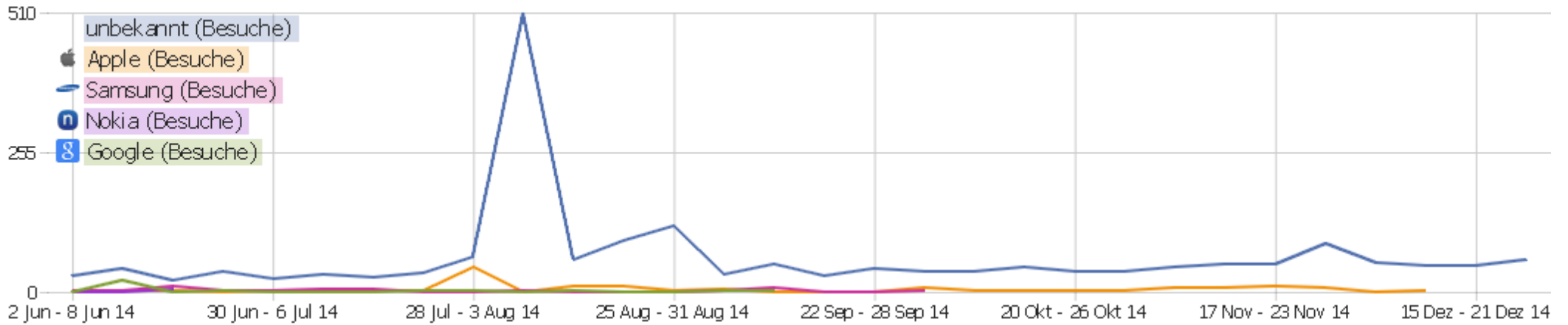
Gerätetyp	Besuche	Aktionen	Aktionen pro Besuch	Durchschnittszeit auf der Webseite	Absprungrate	Konversionsrate
Desktop	56	360	6,4	00:02:15	29%	0%
Smartphone	4	40	10	00:02:37	50%	0%
unbekannt	3	4	1,3	00:00:14	67%	0%
Tablet	3	9	3	00:00:37	33%	0%

Besucher-Browser



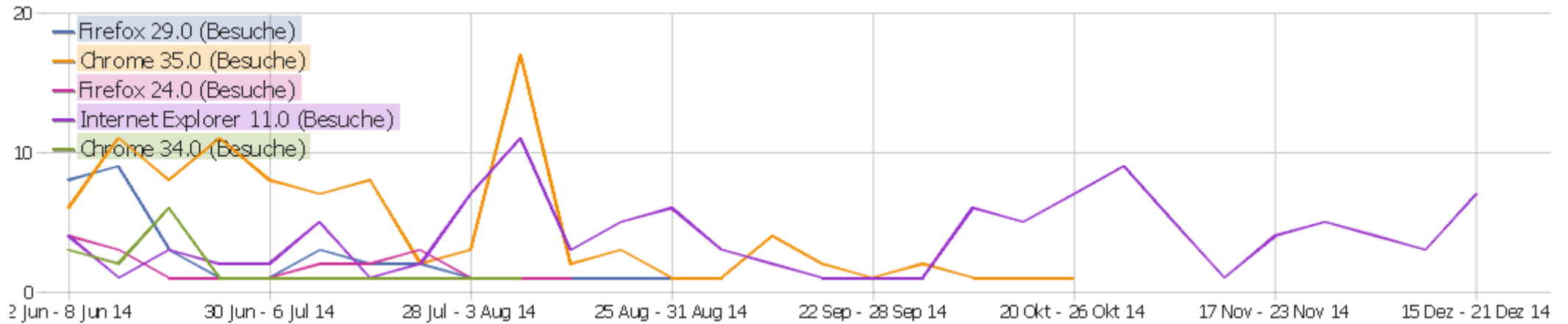
Browser	Besuche	Aktionen	Aktionen pro Besuch	Durchschnittszeit auf der Webseite	Absprungrate	Konversionsrate
Chrome	30	233	7,8	00:02:00	20%	0%
Firefox	16	61	3,8	00:01:11	50%	0%
Internet Explorer	7	38	5,4	00:01:24	43%	0%
Mobile Safari	4	10	2,5	00:00:28	50%	0%
Maxthon	3	8	2,7	00:10:14	33%	0%
Chrome Mobile	2	38	19	00:05:11	0%	0%
Yandex Browser	2	22	11	00:03:17	0%	0%
Android Browser	1	1	1	00:00:02	100%	0%
Iceweasel	1	2	2	00:00:44	0%	0%

Gerätemarkre



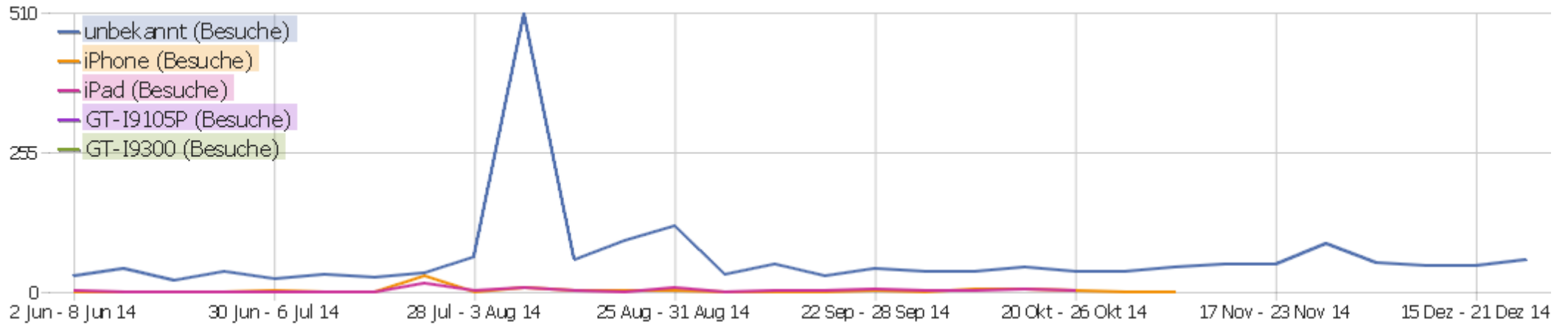
Gerätemarkre	Besuche	Aktionen	Aktionen pro Besuch	Durchschnittszeit auf der Webseite	Absprungsrate	Konversionsrate
unbekannt	59	364	6,2	00:02:09	31%	0%
Apple	4	10	2,5	00:00:28	50%	0%
Google	2	38	19	00:05:11	0%	0%
HTC	1	1	1	00:00:02	100%	0%

Browserversion



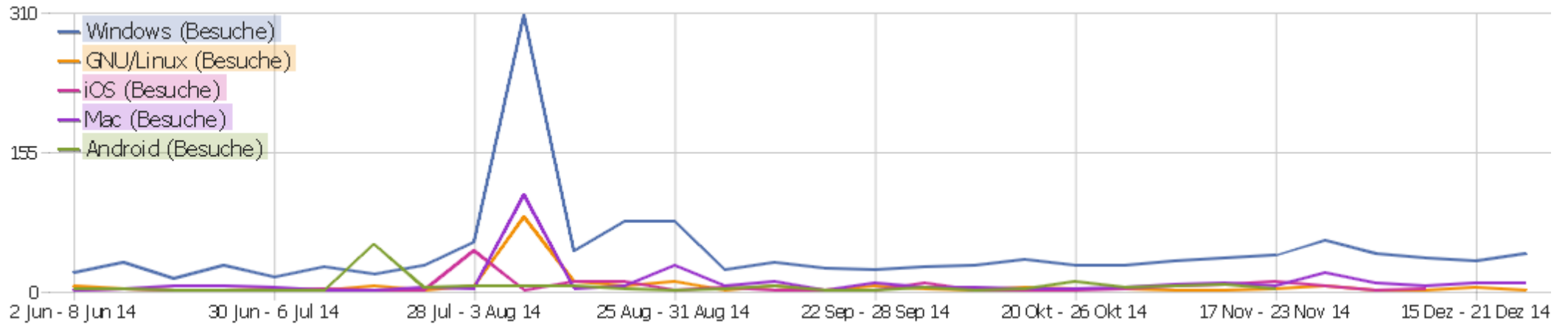
Browserversion	Besuche	Aktionen	Aktionen pro Besuch	Durchschnittszeit auf der Webseite	Absprungrate	Konversionsrate
Chrome 39.0	25	223	8,9	00:02:20	12%	0%
Firefox 34.0	13	57	4,4	00:01:25	46%	0%
Internet Explorer 11.0	7	38	5,4	00:01:24	43%	0%
Mobile Safari 7.0	4	10	2,5	00:00:28	50%	0%
Chrome 40.0	3	6	2	00:00:24	67%	0%
Maxthon 4.4	3	8	2,7	00:10:14	33%	0%
Chrome Mobile 39.0	2	38	19	00:05:11	0%	0%
Firefox 32.0	2	3	1,5	00:00:14	50%	0%
Yandex Browser 14.10	2	22	11	00:03:17	0%	0%
Android Browser	1	1	1	00:00:02	100%	0%
Chrome 34.0	1	1	1	00:00:02	100%	0%
Chrome 35.0	1	3	3	00:00:35	0%	0%
Firefox 33	1	1	1	00:00:00	100%	0%
Iceweasel 31.2	1	2	2	00:00:44	0%	0%

Gerätemodell



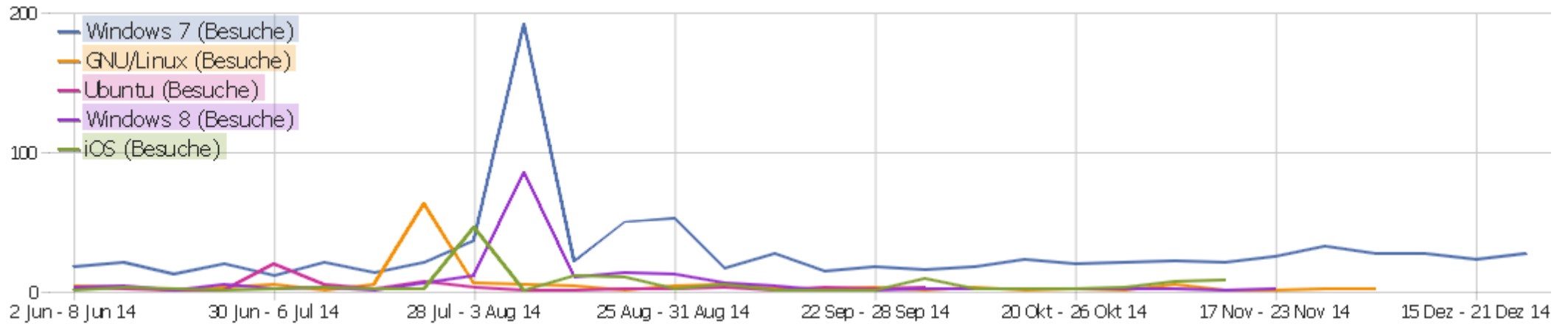
Gerätemodell	Besuche	Aktionen	Aktionen pro Besuch	Durchschnittszeit auf der Webseite	Absprungrate	Konversionsrate
unbekannt	59	364	6,2	00:02:09	31%	0%
iPad	3	9	3	00:00:37	33%	0%
Galaxy Nexus	2	38	19	00:05:11	0%	0%
iPhone	1	1	1	00:00:02	100%	0%
One	1	1	1	00:00:02	100%	0%

Betriebssystem Familien



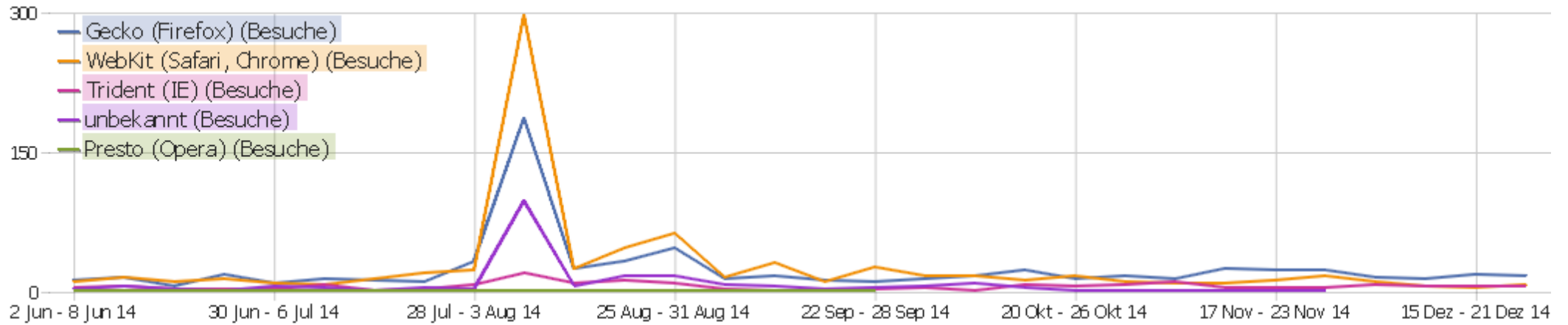
Betriebssystem-Familie	Besuche	Aktionen	Aktionen pro Besuch	Durchschnittszeit auf der Webseite	Absprungrate	Konversionsrate
Windows	43	325	7,6	00:02:45	21%	0%
Mac	10	18	1,8	00:00:29	60%	0%
Android	4	40	10	00:02:38	50%	0%
iOS	4	10	2,5	00:00:28	50%	0%
Chrome OS	2	3	1,5	00:00:18	50%	0%
GNU/Linux	2	16	8	00:01:37	0%	0%
Unix	1	1	1	00:00:00	100%	0%

Betriebssystem Versionen



Betriebssystem Versionen	Besuche	Aktionen	Aktionen pro Besuch	Durchschnittszeit auf der Webseite	Absprungrate	Konversionsrate
Windows 7	27	182	6,7	00:01:26	22%	0%
Windows 8.1	10	108	10,8	00:04:06	20%	0%
Mac 10.10	8	16	2	00:00:21	50%	0%
iOS 7.1	4	10	2,5	00:00:28	50%	0%
Windows Vista	3	8	2,7	00:10:14	33%	0%
Windows XP	3	27	9	00:02:36	0%	0%
Android 4.3	2	38	19	00:05:11	0%	0%
Chrome OS 6310.68	2	3	1,5	00:00:18	50%	0%
GNU/Linux	2	16	8	00:01:37	0%	0%
Mac 10.9	2	2	1	00:00:59	100%	0%
Android	1	1	1	00:00:07	100%	0%
Android 4.4	1	1	1	00:00:02	100%	0%
NetBSD	1	1	1	00:00:00	100%	0%

Browser



Browser	Besuche	Aktionen	Aktionen pro Besuch	Durchschnittszeit auf der Webseite	Absprungrate	Konversionsrate
Blink (Chrome, Opera)	34	293	8,6	00:02:16	18%	0%
Gecko (Firefox)	17	63	3,7	00:01:09	47%	0%
WebKit (Safari, Chrome)	8	19	2,4	00:04:05	50%	0%
Trident (IE)	7	38	5,4	00:01:24	43%	0%