

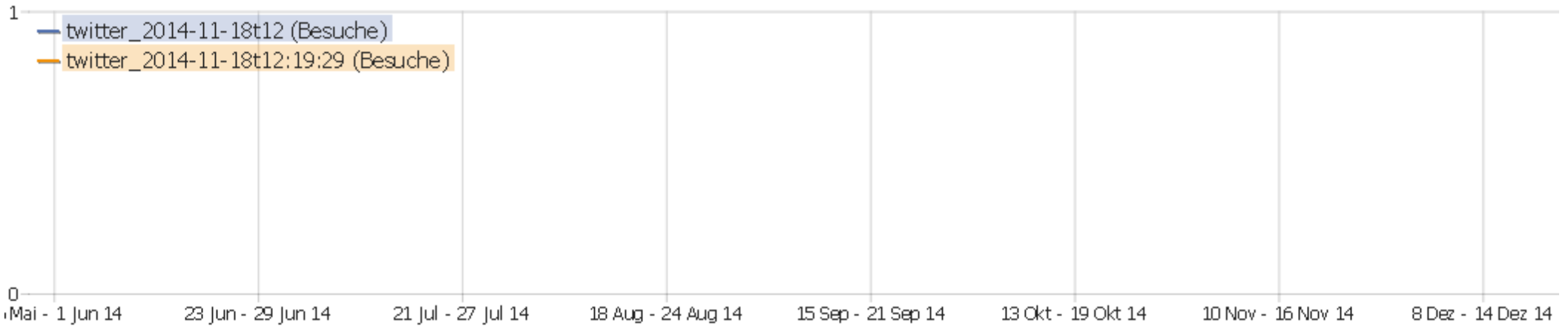
PIWIK

Ingram Braun's personal homepage

Zeitspanne: Woche 15 Dezember - 21 Dezember 2014

Wochenstatistik für ingram-braun.net

Campaign Names



Name	Besuche	Aktionen	Aktionen pro Besuch	Durchschnittszeit auf der Webseite	Absprungrate	Konversionsrate
twitter_2014-11-18t12	1	1	1	00:00:00	100%	0%
twitter_2014-11-18t12:19:29	1	3	3	00:00:40	0%	0%

Campaign Keywords

Es stehen keine Daten für diesen Bericht zur Verfügung.

Campaign Sources

Es stehen keine Daten für diesen Bericht zur Verfügung.

Campaign Mediums

Es stehen keine Daten für diesen Bericht zur Verfügung.

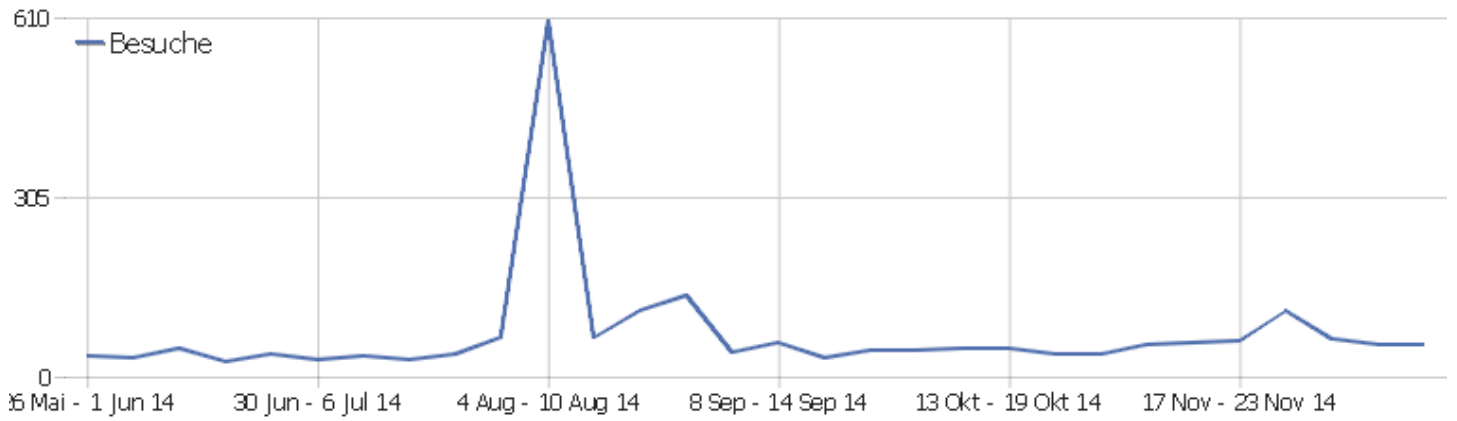
Campaign Contents

Es stehen keine Daten für diesen Bericht zur Verfügung.

Campaign Source - Medium

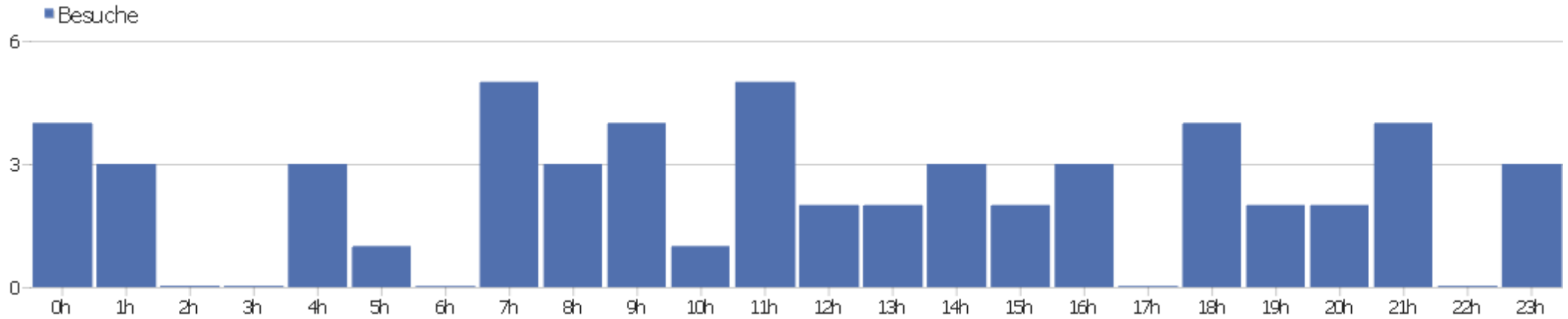
Es stehen keine Daten für diesen Bericht zur Verfügung.

Besucherüberblick



Name	Wert
Eindeutige Besucher	51
Benutzer	0
Besuche	56
Aktionen	168
Maximale Aktionen pro Besuch	18
Aktionen pro Besuch	3
Durchschnittliche Besuchszeit (in Sekunden)	00:02:02
Absprungrate	45%

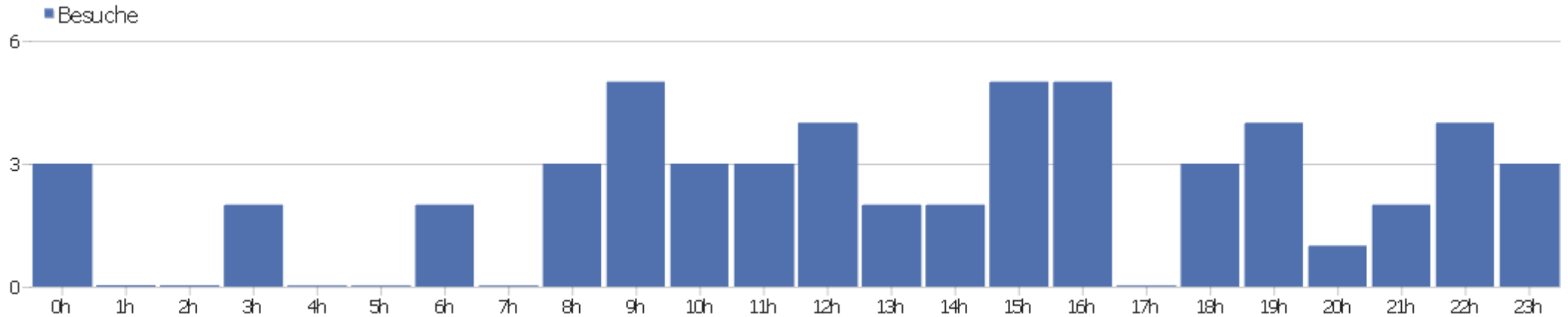
Besuche nach Server-Zeit



Server-Zeit	Besuche	Aktionen	Aktionen pro Besuch	Durchschnittszeit auf der Webseite	Absprungrate	Umsatz
0h	4	13	3,3	00:01:05	25%	0 €
1h	3	12	4	00:01:00	0%	0 €
2h	0	0	0	00:00:00	0%	0 €
3h	0	0	0	00:00:00	0%	0 €
4h	3	6	2	00:00:27	67%	0 €
5h	1	1	1	00:00:02	100%	0 €
6h	0	0	0	00:00:00	0%	0 €
7h	5	15	3	00:07:11	40%	0 €
8h	3	6	2	00:00:15	33%	0 €
9h	4	14	3,5	00:05:47	50%	0 €
10h	1	2	2	00:00:21	0%	0 €
11h	5	30	6	00:02:26	60%	0 €
12h	2	2	1	00:00:01	100%	0 €
13h	2	3	1,5	00:00:12	50%	0 €

14h	3	5	1,7	00:00:15	67%	0 €
15h	2	7	3,5	00:00:51	0%	0 €
16h	3	7	2,3	00:01:35	67%	0 €
17h	0	0	0	00:00:00	0%	0 €
18h	4	8	2	00:00:21	25%	0 €
19h	2	8	4	00:01:01	0%	0 €
20h	2	4	2	00:00:22	50%	0 €
21h	4	21	5,3	00:05:10	50%	0 €
22h	0	0	0	00:00:00	0%	0 €
23h	3	4	1,3	00:00:06	67%	0 €

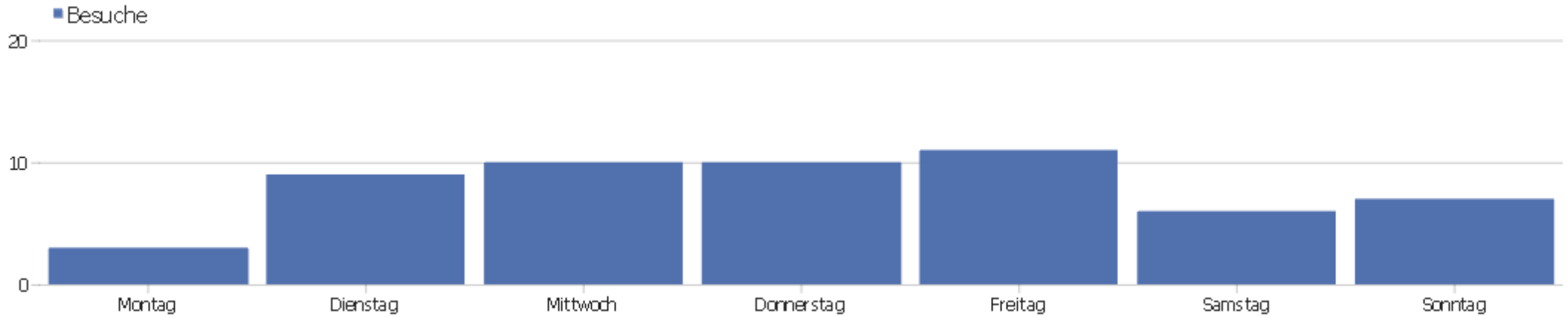
Besuche nach lokaler Zeit



Ortszeit	Besuche	Aktionen	Aktionen pro Besuch	Durchschnittszeit auf der Webseite	Absprungrate	Konversionsrate
0h	3	10	3,3	00:00:46	0%	0%
1h	0	0	0	00:00:00	0%	0%
2h	0	0	0	00:00:00	0%	0%
3h	2	2	1	00:00:01	100%	0%
4h	0	0	0	00:00:00	0%	0%
5h	0	0	0	00:00:00	0%	0%
6h	2	9	4,5	00:20:40	0%	0%
7h	0	0	0	00:00:00	0%	0%
8h	3	10	3,3	00:00:39	33%	0%
9h	5	12	2,4	00:00:52	60%	0%
10h	3	4	1,3	00:00:08	67%	0%
11h	3	14	4,7	00:01:16	33%	0%
12h	4	20	5	00:02:16	75%	0%
13h	2	3	1,5	00:00:12	50%	0%

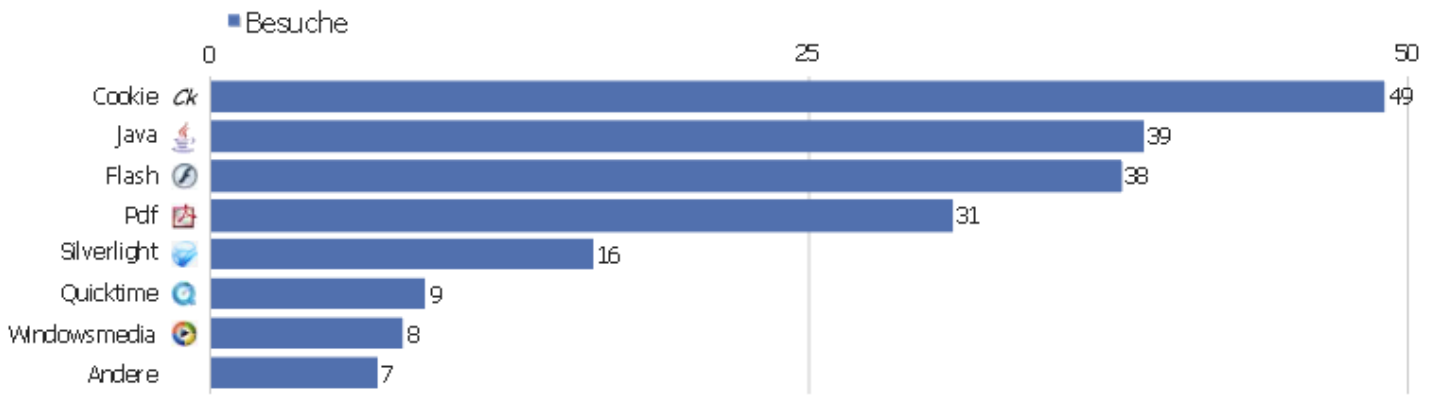
14h	2	1	0,5	00:00:01	100%	0%
15h	5	12	2,4	00:00:29	20%	0%
16h	5	16	3,2	00:01:22	20%	0%
17h	0	0	0	00:00:00	0%	0%
18h	3	9	3	00:00:26	0%	0%
19h	4	18	4,5	00:06:08	25%	0%
20h	1	1	1	00:00:02	100%	0%
21h	2	15	7,5	00:06:38	50%	0%
22h	4	4	1	00:00:01	100%	0%
23h	3	8	2,7	00:00:33	33%	0%











Besuche nach Wochentagen



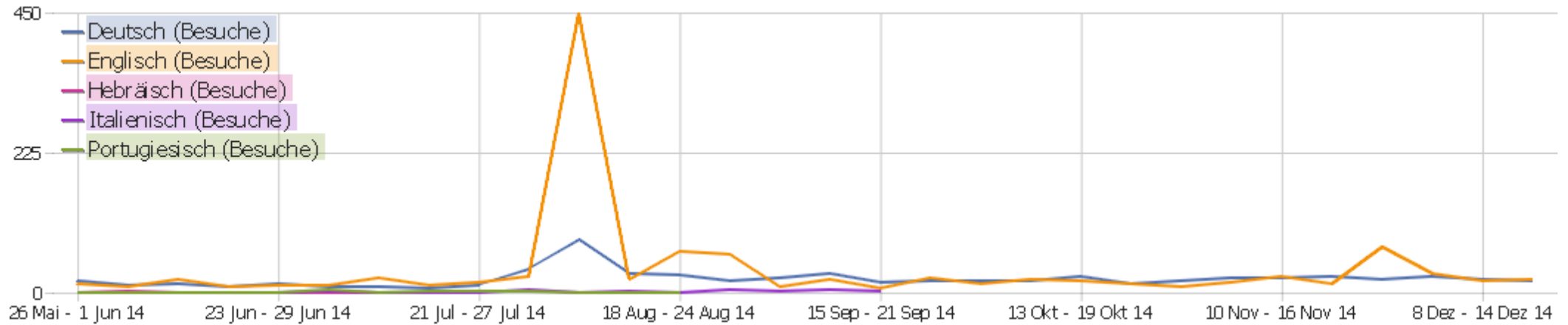
Wochentag	Besuche	Aktionen	Aktionen pro Besuch	Durchschnittszeit auf der Webseite	Absprungrate	Konversionsrate
Montag	3	6	2	00:00:20	33%	0%
Dienstag	9	43	4,8	00:07:53	44%	0%
Mittwoch	10	32	3,2	00:00:40	40%	0%
Donnerstag	10	29	2,9	00:01:46	60%	0%
Freitag	11	30	2,7	00:01:06	36%	0%
Samstag	6	17	2,8	00:00:41	33%	0%
Sonntag	7	11	1,6	00:00:12	57%	0%

Liste der Plugins



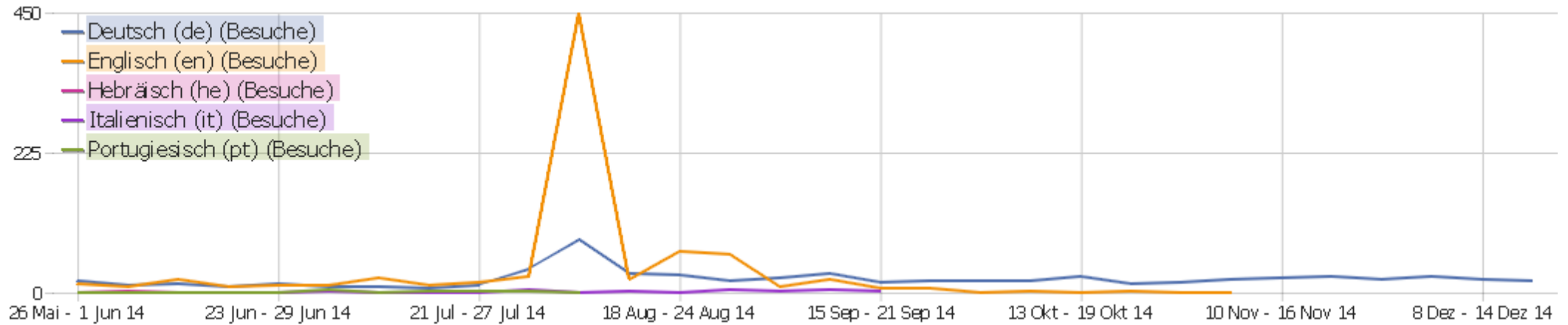
Plugin	Besuche	% Besuche
 Cookie	49	100%
 Java	39	80%
 Flash	38	78%
 Pdf	31	63%
 Silverlight	16	33%
 Quicktime	9	18%
 Windowsmedia	8	16%
 Director	5	10%
 Realplayer	2	4%
 Gears	0	0%

Browsersprache



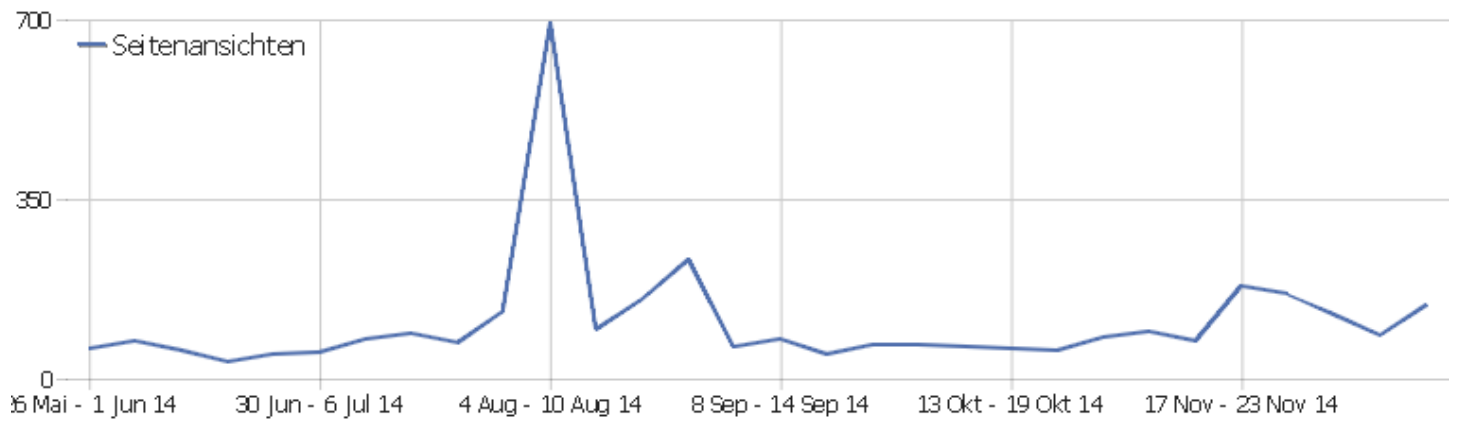
Sprache	Besuche	Aktionen	Aktionen pro Besuch	Durchschnittszeit auf der Webseite	Absprungrate	Konversionsrate
Deutsch	20	50	2,5	00:00:41	40%	0%
Englisch	21	84	4	00:04:28	43%	0%
Russisch	4	3	0,8	00:00:01	100%	0%
Italienisch	2	7	3,5	00:00:51	0%	0%
Lithauisch	2	8	4	00:00:48	50%	0%
Spanisch	1	5	5	00:01:21	0%	0%
Französisch	1	1	1	00:00:02	100%	0%
Hebräisch	1	1	1	00:00:02	100%	0%
Ungarisch	1	3	3	00:00:38	0%	0%
Japanisch	1	1	1	00:00:01	100%	0%
Koreanisch	1	3	3	00:00:21	0%	0%
Portugiesisch	1	2	2	00:00:21	0%	0%

Sprach-Code



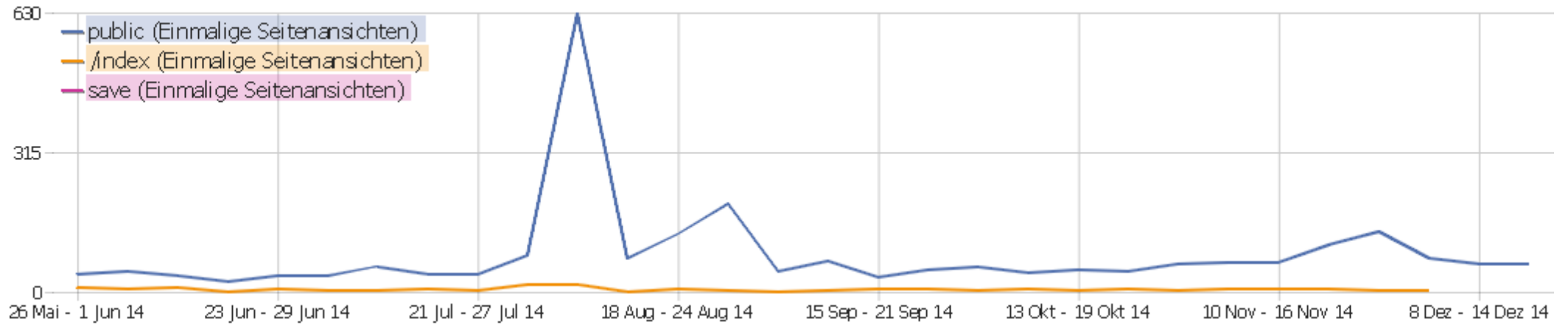
Sprache	Besuche	Aktionen	Aktionen pro Besuch	Durchschnittszeit auf der Webseite	Absprungrate	Konversionsrate
Deutsch (de)	20	50	2,5	00:00:41	40%	0%
Englisch - USA (en-us)	15	55	3,7	00:01:42	53%	0%
Englisch - Australien (en-au)	5	25	5	00:13:29	20%	0%
Russisch (ru)	4	3	0,8	00:00:01	100%	0%
Italienisch (it)	2	7	3,5	00:00:51	0%	0%
Lithauisch (lt)	2	8	4	00:00:48	50%	0%
Englisch - Großbritannien (en-gb)	1	4	4	00:01:01	0%	0%
Spanisch (es)	1	5	5	00:01:21	0%	0%
Französisch (fr)	1	1	1	00:00:02	100%	0%
Hebräisch - Israel (he-il)	1	1	1	00:00:02	100%	0%
Ungarisch (hu)	1	3	3	00:00:38	0%	0%
Japanisch - Japan (ja-jp)	1	1	1	00:00:01	100%	0%
Koreanisch - Republik Korea (Süd) (ko-kr)	1	3	3	00:00:21	0%	0%
Portugiesisch - Brasilien (pt-br)	1	2	2	00:00:21	0%	0%

Aktionen - Kernmetriken



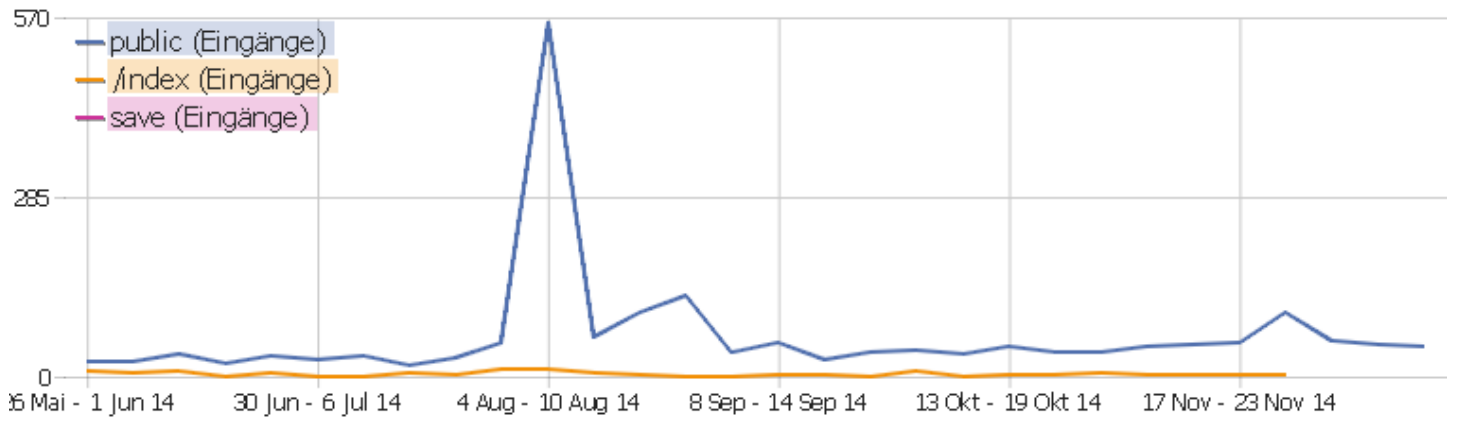
Name	Wert
Seitenansichten	143
Einmalige Seitenansichten	64
Downloads	0
Einmalige Downloads	0
Ausgehende Verweise	3
Einmalige ausgehende Verweise	2
Suchanfragen	0
Einmalige Suchbegriffe	0
Durchschnittliche Generierungszeit	0,26s

Seiten URL



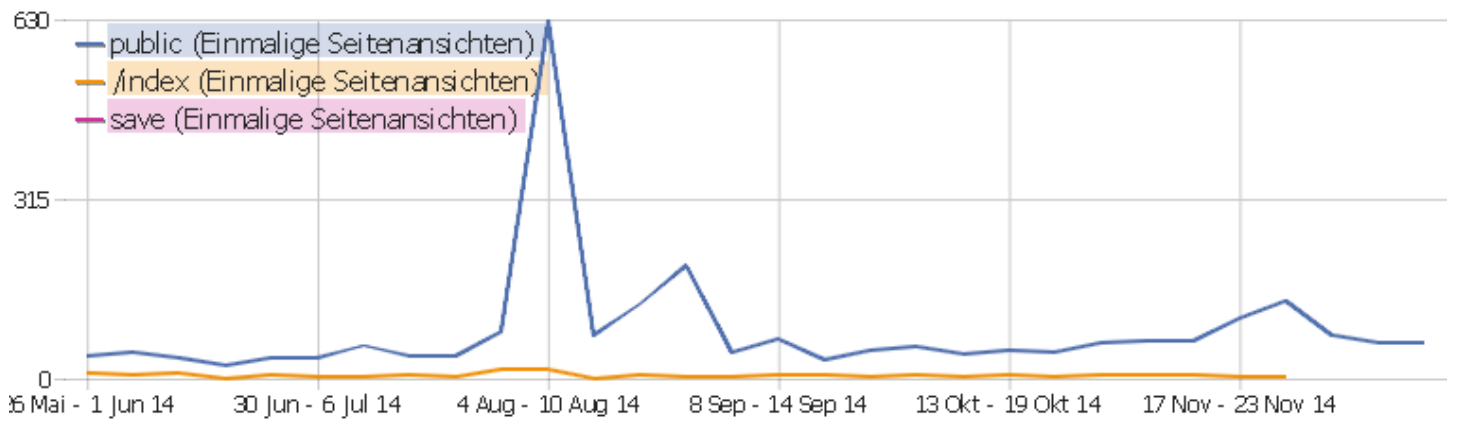
Seiten-URL	Seitenansichten	Einmalige Seitenansichten	Durchschnittszeit pro Seite	Absprungrate	Ausstiegsrate	Durchschnittliche Generierungszeit
public	138	62	00:01:07	45%	81%	0,26s
/index	5	2	00:00:29	50%	100%	0s

Eingangsseiten



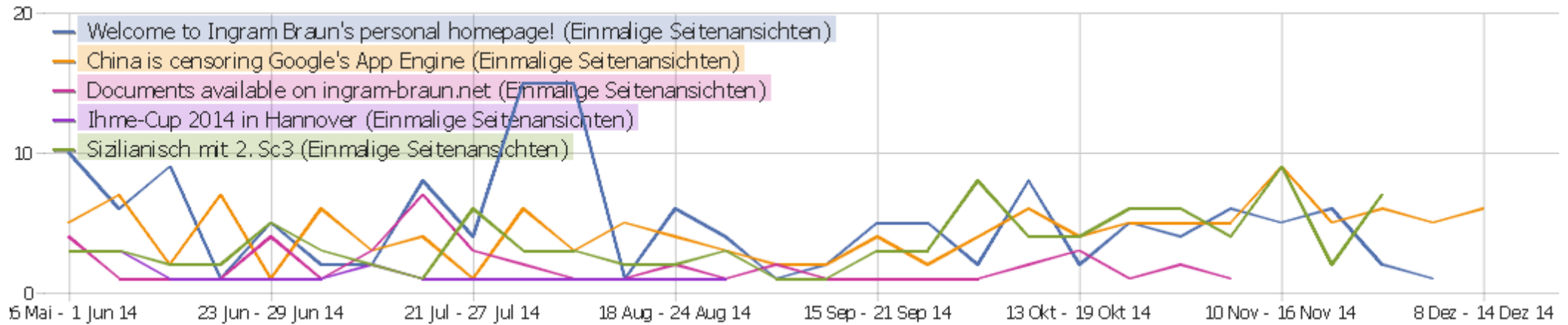
URL der Einstiegsseite	Eingänge	Absprünge	Absprungrate	Durchschnittliche Generierungszeit
public	49	22	45%	0,26s
/index	2	1	50%	0s

Ausstiegsseiten



URL der Ausstiegsseite	Ausstiege	Einmalige Seitenansichten	Ausstiegsrate	Durchschnittliche Generierungszeit
public	50	62	81%	0,26s
/index	2	2	100%	0s

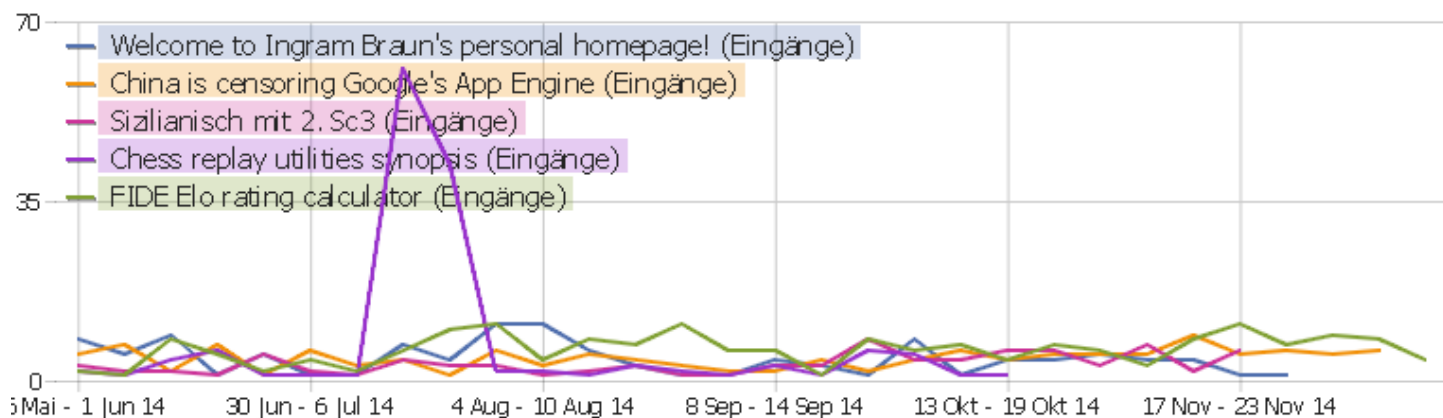
Seitentitel



Seitenname	Seitenansichten	Einmalige Seitenansichten	Durchschnittszeit pro Seite	Absprungrate	Ausstiegsrate	Durchschnittliche Generierungszeit
Seitenname nicht definiert	73	26	00:00:00	0%	0%	0,22s
ICCF Elo rating calculator	11	7	00:02:27	14%	71%	0,25s
Sizilianisch mit 2. Sc3	7	7	00:00:20	50%	100%	0,16s
China is censoring Google's App Engine	7	6	00:00:10	67%	100%	0,47s
Using both prefetch and prerender on the same source	5	5	00:00:25	60%	100%	0,17s
FIDE Elo rating calculator	5	4	00:00:39	25%	100%	0,23s
Besprechung 'Schicksalsmomente der Schachgeschich	3	3	00:00:20	33%	100%	0,16s
Rating calculators introduction	3	3	00:08:56	0%	33%	0,27s
Mein Sieg gegen Vlastimil Hort beim Simultan des FSK L	2	2	00:00:01	100%	100%	0,56s
MyChessViewer 2.2 test page	2	2	00:00:31	50%	100%	0,5s
Web safe fonts for Biblical Hebrew	2	2	00:00:31	50%	100%	0,27s
Anmerkungen zu Claudia Theune 'Archäologie an Ta	1	1	00:00:20	0%	100%	0,73s
Ausstellung 'Krieg ist kein Spiel! - Spiele zum	1	1	00:01:00	0%	100%	0,003s
Besprechung 'Schicksalsmomente der Schachgeschich	1	1	00:00:00	100%	100%	0s

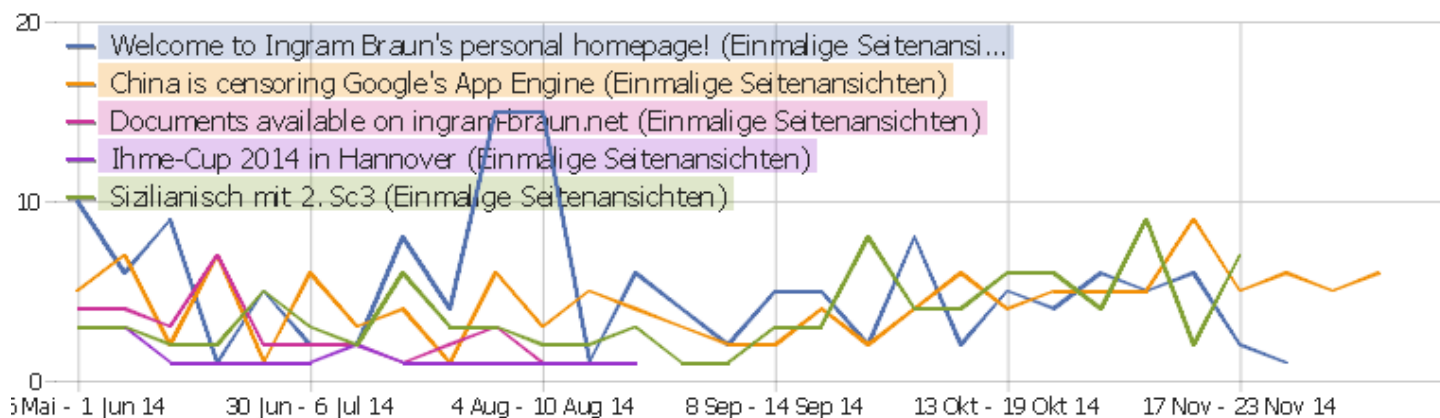
Chess Assistent 10 test page	1	1	00:01:37	0%	0%	0,17s
Chess replay utilities synopsis	1	1	00:01:02	0%	0%	0,3s
Documents available on ingram-braun.net	1	1	00:00:01	0%	100%	0,42s
Geschichte der Rindfleischproduktion in den USA	1	1	00:00:01	0%	100%	0,17s
Introduction to my Game of Life interface	1	1	00:00:01	100%	100%	0,15s
Kommentierte Partien (ESV)	1	1	00:01:02	0%	0%	0,3s
Layout-Testseite für ingram-braun.net	1	1	00:00:01	100%	100%	0,44s
Legal notice and contact	1	1	00:00:00	0%	100%	0s
LT-PGN-Viewer 3.4 test page	1	1	00:01:00	0%	100%	0,14s
Andere	11	9	00:00:51	43%	78%	0,39s

Titel der Einstiegsseite



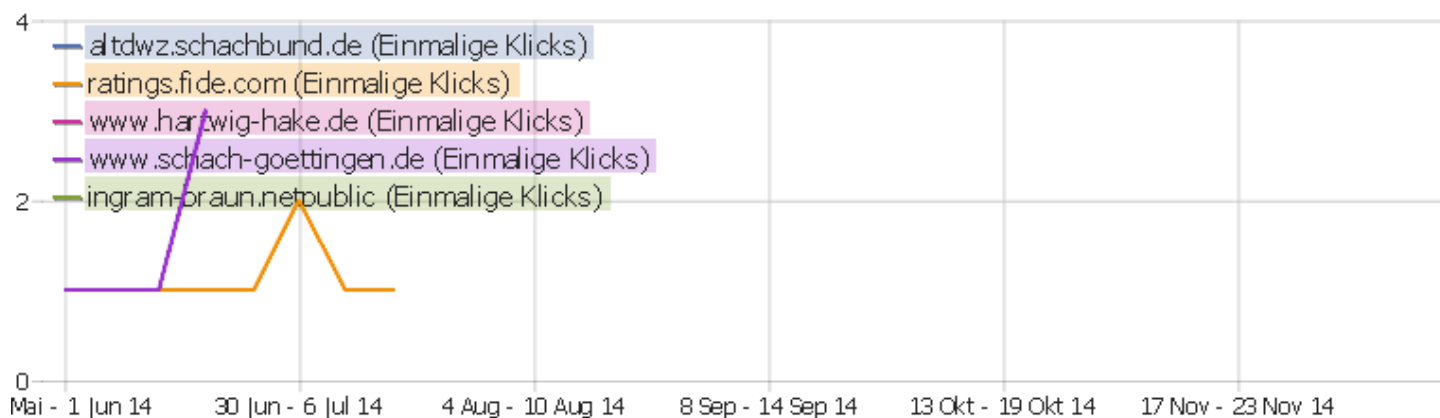
Titel der Einstiegsseite	Eingänge	Absprünge	Absprungrate	Durchschnittliche Generierungszeit
ICCF Elo rating calculator	7	1	14%	0,25s
Sizilianisch mit 2. Sc3	6	3	50%	0,16s
China is censoring Google's App Engine	6	4	67%	0,47s
Using both prefetch and prerender on the same source	5	3	60%	0,17s
FIDE Elo rating calculator	4	1	25%	0,23s
Besprechung 'Schicksalsmomente der Schachgeschich	3	1	33%	0,16s
Mein Sieg gegen Vlastimil Hort beim Simultan des FSK L	2	2	100%	0,56s
MyChessViewer 2.2 test page	2	1	50%	0,5s
Web safe fonts for Biblical Hebrew	2	1	50%	0,27s
Anmerkungen zu Claudia Theune 'Archäologie an Ta	1	0	0%	0,73s
Ausstellung 'Krieg ist kein Spiel! - Spiele zum	1	0	0%	0,003s
Besprechung 'Schicksalsmomente der Schachgeschich	1	1	100%	0s
Geschichte der Rindfleischproduktion in den USA	1	0	0%	0,17s
Introduction to my Game of Life interface	1	1	100%	0,15s
Layout-Testseite für ingram-braun.net	1	1	100%	0,44s
LT-PGN-Viewer 3.4 test page	1	0	0%	0,14s
Mythos und Heldensage	1	1	100%	1,57s
New ChessBase JavaScript replay test page	1	0	0%	0,15s
Online PGN Viewer	1	0	0%	0,13s
SCID 4.3 JavaScript Viewer test page	1	0	0%	0,13s
Vereinsturnier des ESV Göttingen 2014	1	1	100%	0,29s
Welcome to Ingram Braun's personal homepage!	1	1	100%	0s
Welcome to Ingram Braun's personal homepage! In	1	0	0%	0s

Titel der Ausstiegsseite



Titel der Ausstiegsseite	Ausstiege	Einmalige Seitenansichten	Ausstiegsrate	Durchschnittliche Generierungszeit
ICCF Elo rating calculator	5	7	71%	0,25s
Sizilianisch mit 2. Sc3	7	7	100%	0,16s
China is censoring Google's App Engine	6	6	100%	0,47s
Using both prefetch and prerender on the same source	5	5	100%	0,17s
FIDE Elo rating calculator	4	4	100%	0,23s
Besprechung 'Schicksalsmomente der Schachgeschich	3	3	100%	0,16s
Rating calculators introduction	1	3	33%	0,27s
Mein Sieg gegen Vlastimil Hort beim Simultan des FSK L	2	2	100%	0,56s
MyChessViewer 2.2 test page	2	2	100%	0,5s
Web safe fonts for Biblical Hebrew	2	2	100%	0,27s
Anmerkungen zu Claudia Theune 'Archäologie an Ta	1	1	100%	0,73s
Ausstellung 'Krieg ist kein Spiel! - Spiele zum	1	1	100%	0,003s
Besprechung 'Schicksalsmomente der Schachgeschich	1	1	100%	0s
Documents available on Ingram Braun.net	1	1	100%	0,42s
Geschichte der Rindfleischproduktion in den USA	1	1	100%	0,17s
Introduction to my Game of Life interface	1	1	100%	0,15s
Layout-Testseite für Ingram Braun.net	1	1	100%	0,44s
Legal notice and contact	1	1	100%	0s
LT-PGN-Viewer 3.4 test page	1	1	100%	0,14s
Mythos und Heldensage	1	1	100%	1,57s
New ChessBase JavaScript replay test page	1	1	100%	0,15s
Online PGN Viewer	1	1	100%	0,13s
pgn4web version 2.84 test page	1	1	100%	0,28s
Andere	3	3	100%	0,62s

Ausgehende Verweise

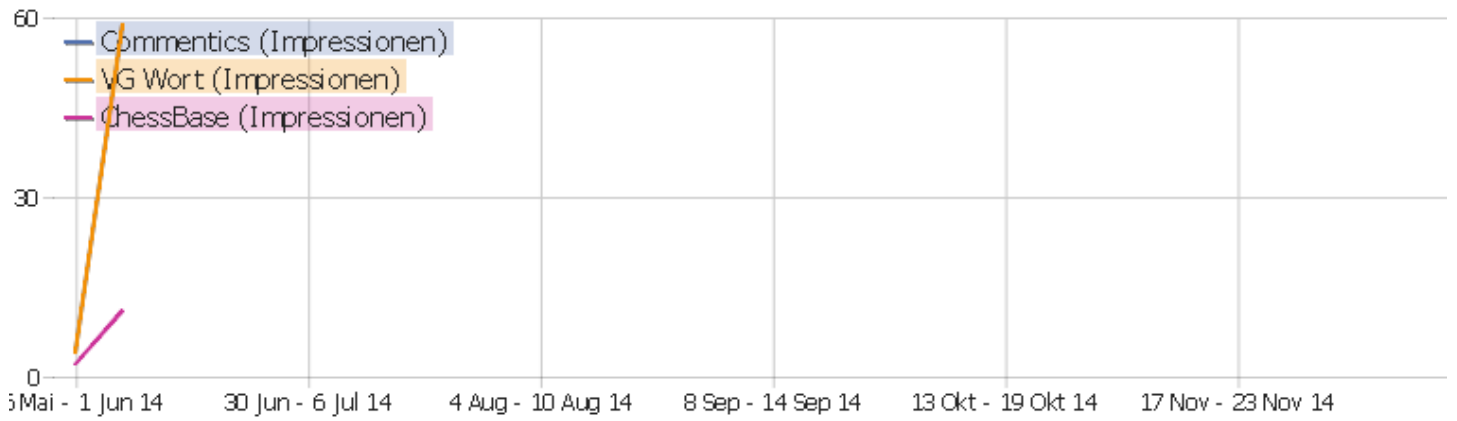


Angeklickte URL	Einmalige Klicks	Klicks
ratings.fide.com	1	1
www.iccf-webchess.com	1	2

Downloads

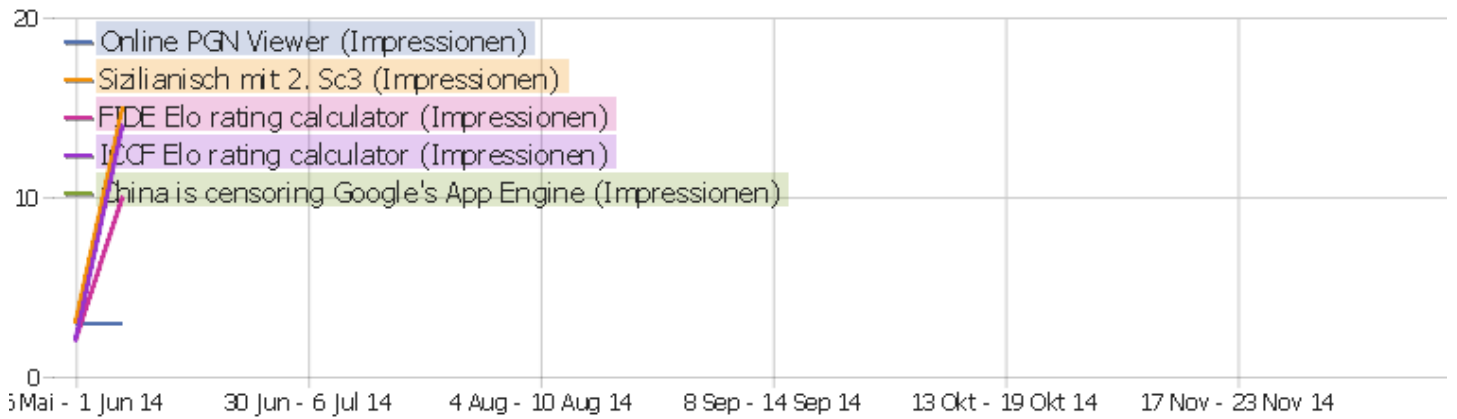
Es stehen keine Daten für diesen Bericht zur Verfügung.

Inhaltsname



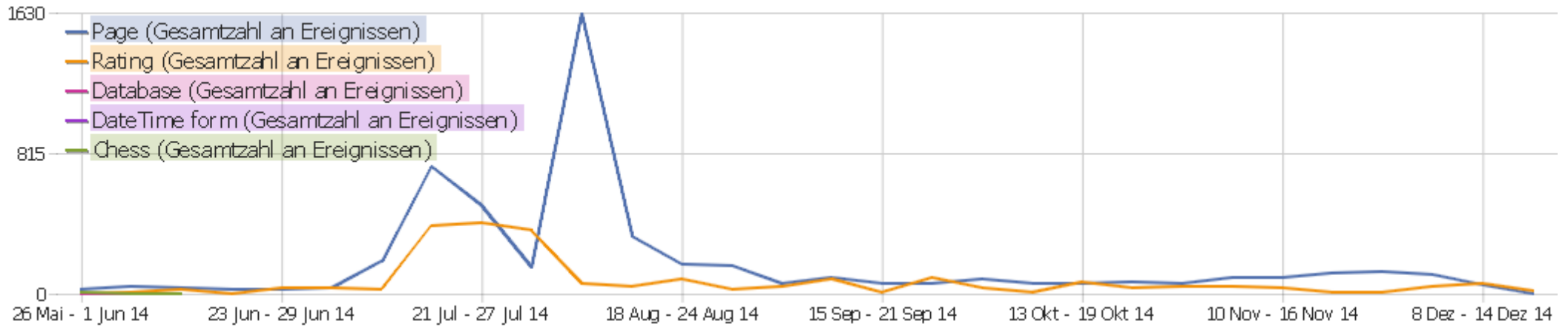
Inhaltsname	Impressionen	Interaktionen	Interaktionsrate
Commentics	59	0	0%
VG Wort	59	0	0%
ChessBase	11	0	0%

Inhaltsteil



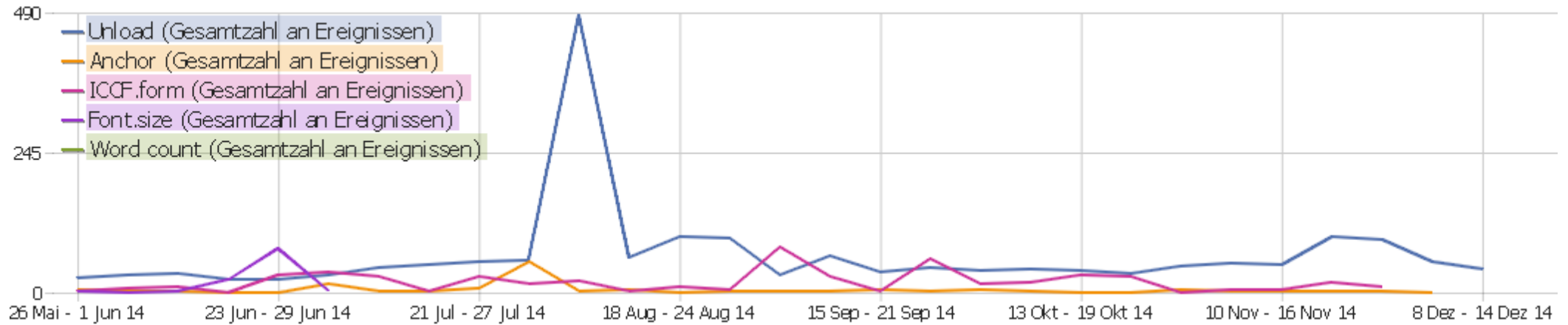
Inhaltsteil	Impressionen	Interaktionen	Interaktionsrate
Sizilianisch mit 2. Sc3	15	0	0%
China is censoring Google's App Engine	12	0	0%
ICCF Elo rating calculator	14	0	0%
Using both prefetch and prerender on the same source	10	0	0%
FIDE Elo rating calculator	10	0	0%
Besprechung 'Schicksalsmomente der Schachgeschichte	6	0	0%
Mein Sieg gegen Vlastimil Hort beim Simultan des FSK Lo	6	0	0%
MyChessViewer 2.2 test page	4	0	0%
Rating calculators introduction	4	0	0%
Web safe fonts for Biblical Hebrew	4	0	0%
Welcome to Ingram Braun's personal homepage!	4	0	0%
Kommentierte Partien (ESV)	3	0	0%
Layout-Testseite für ingram-braun.net	3	0	0%
Online PGN Viewer	3	0	0%
Vereinsturnier des ESV Göttingen 2014	3	0	0%
Anmerkungen zu Claudia Theune 'Archäologie an Tat	2	0	0%
Ausstellung 'Krieg ist kein Spiel! - Spiele zum	2	0	0%
Chess Assistent 10 test page	2	0	0%
Chess replay utilities synopsis	2	0	0%
Documents available on ingram-braun.net	2	0	0%
Geschichte der Rindfleischproduktion in den USA	2	0	0%
Introduction to my Game of Life interface	2	0	0%
LT-PGN-Viewer 3.4 test page	2	0	0%
Andere	12	0	0%

Ereigniskategorien



Ereigniskategorie	Gesamtzahl an Ereignissen	Gesamtwert	Minimaler Wert	Maximaler Wert	Ereignisse mit einem Wert	Der Durchschnitt von allen Werten für dieses Event.
Rating	17	56	0	11	17	3,29
Page	3	0	0	0	0	0
Chess	2	3	0	2	2	1,5

Ereignisaktionen



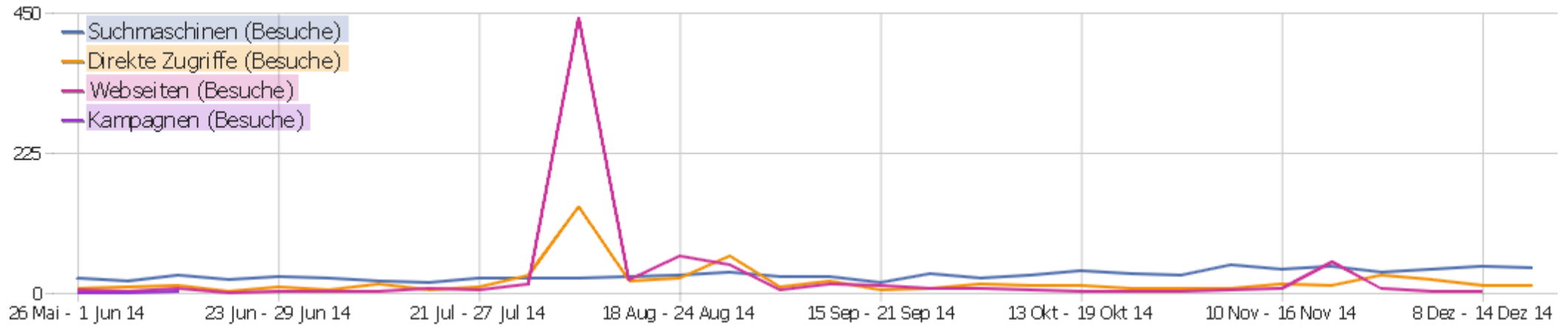
Ereignisaktion	Gesamtzahl an Ereignissen	Gesamtwert	Minimaler Wert	Maximaler Wert	Ereignisse mit einem Wert	Der Durchschnitt von allen Werten für dieses Event.
ICCF.form	10	28	0	10	10	2,8
Anchor	1	0	0	0	0	0
Bibliography	2	0	0	0	0	0
FIDE.form	7	28	0	7	7	4
PGN-Viewer	2	3	0	2	2	1,5

Ereignisnamen



Ereignisname	Gesamtzahl an Ereignissen	Gesamtwert	Minimaler Wert	Maximaler Wert	Ereignisse mit einem Wert	Der Durchschnitt von allen Werten für dieses Event.
Ereignisname nicht definiert	19	59	0	13	19	3,11
BIB	2	0	0	0	0	0
idp64744	1	0	0	0	0	0

Verweisart



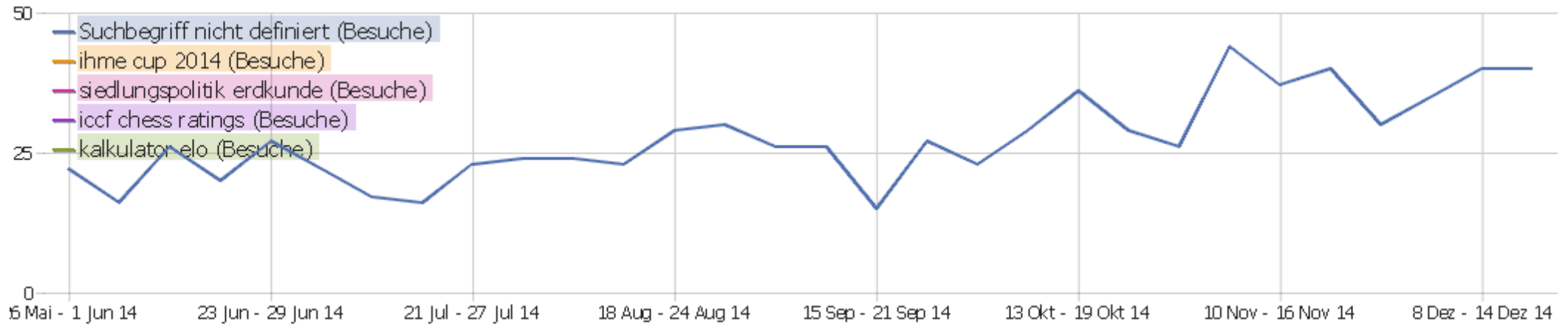
Verweisart	Besuche	Aktionen	Aktionen pro Besuch	Durchschnittszeit auf der Webseite	Absprungrate	Umsatz
Suchmaschinen	41	123	3	00:01:09	41%	0 €
Direkte Zugriffe	11	30	2,7	00:05:41	55%	0 €
Webseiten	2	11	5,5	00:01:34	50%	0 €
Kampagnen	2	4	2	00:00:20	50%	0 €

Alle Verweise



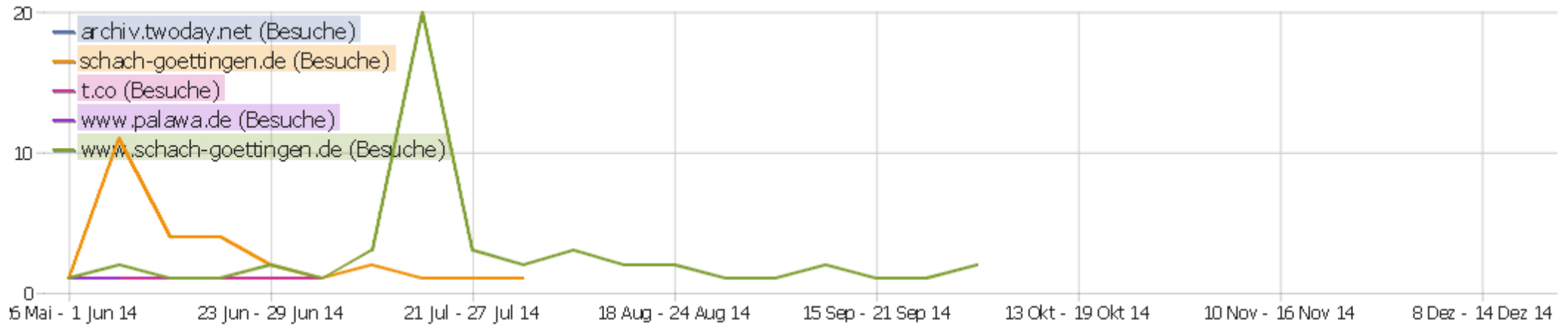
Verweis	Besuche	Aktionen	Aktionen pro Besuch	Durchschnittszeit auf der Webseite	Absprungrate	Konversionsrate
twitter_2014-11-18t12:19:29	1	3	3	00:00:40	0%	0%
twitter_2014-11-18t12	1	1	1	00:00:00	100%	0%
www.schach-goettingen.de	2	11	5,5	00:01:34	50%	0%
fleisch kranker rinder aus südamerika in china verkauf	1	2	2	00:00:15	0%	0%
Suchbegriff nicht definiert	40	121	3	00:01:11	43%	0%

Suchbegriffe



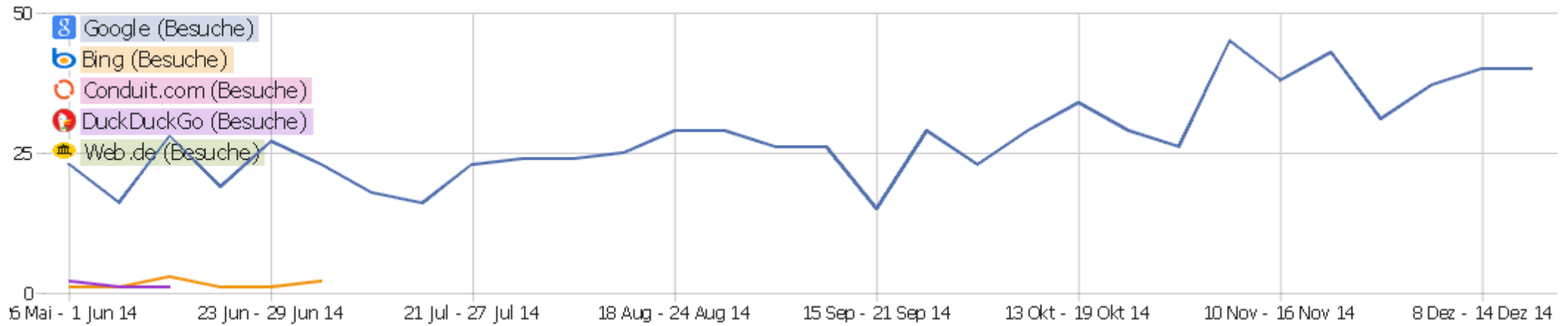
Suchbegriff	Besuche	Aktionen	Aktionen pro Besuch	Durchschnittszeit auf der Webseite	Absprungrate	Umsatz
Suchbegriff nicht definiert	40	121	3	00:01:11	43%	0 €
fleisch kranker rinder aus südamerika in china verkauf	1	2	2	00:00:15	0%	0 €

Webseiten



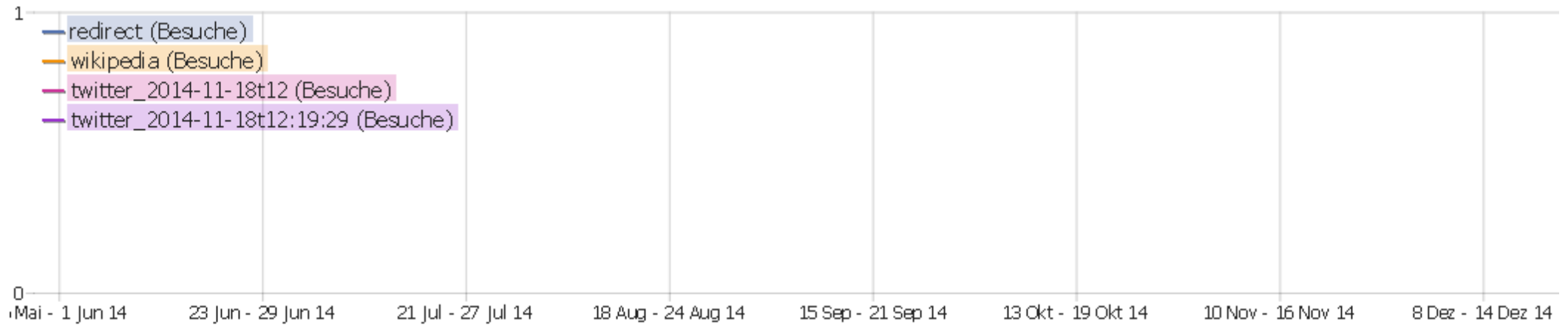
Webseite	Besuche	Aktionen	Aktionen pro Besuch	Durchschnittszeit auf der Webseite	Absprungrate	Umsatz
www.schach-goettingen.de	2	11	5,5	00:01:34	50%	0 €

Suchmaschinen



Suchmaschine	Besuche	Aktionen	Aktionen pro Besuch	Durchschnittszeit auf der Webseite	Absprungrate	Umsatz
Google	40	121	3	00:01:11	43%	0 €
T-Online	1	2	2	00:00:15	0%	0 €

Kampagnen

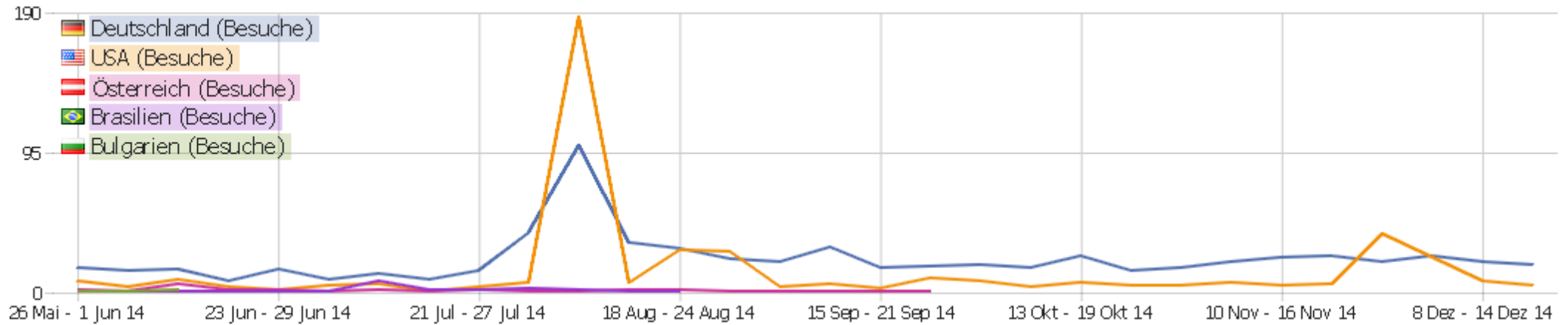


Kampagne	Besuche	Aktionen	Aktionen pro Besuch	Durchschnittszeit auf der Webseite	Absprungrate	Umsatz
twitter_2014-11-18t12	1	1	1	00:00:00	100%	0 €
twitter_2014-11-18t12:19:29	1	3	3	00:00:40	0%	0 €








Soziale Netzwerke

Es stehen keine Daten für diesen Bericht zur Verfügung.

Land

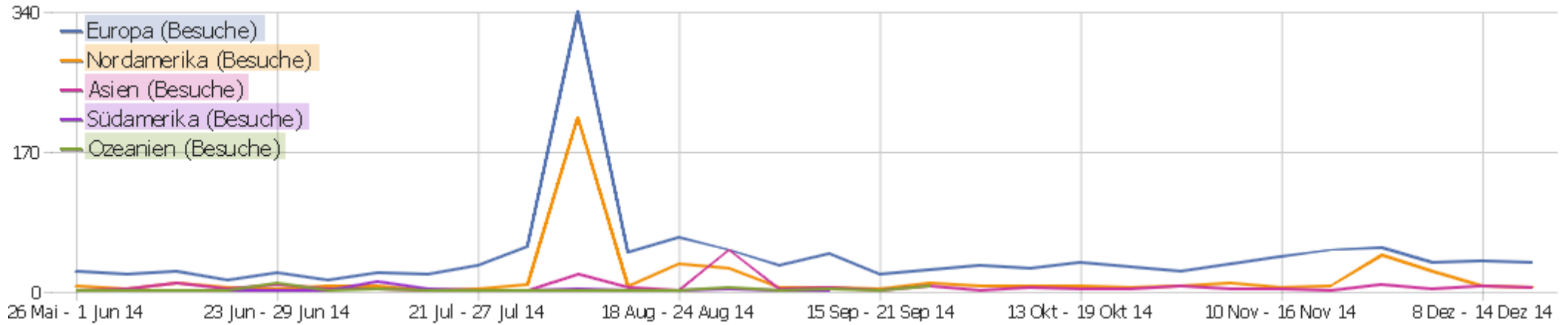


Land	Besuche	Aktionen	Aktionen pro Besuch	Durchschnittszeit auf der Webseite	Absprungrate	Umsatz
Deutschland	19	48	2,5	00:00:42	42%	0 €
Australien	7	26	3,7	00:09:38	43%	0 €
USA	5	13	2,6	00:00:24	40%	0 €
Republik Korea (Süd)	3	6	2	00:00:15	33%	0 €
Ukraine	3	2	0,7	00:00:01	100%	0 €
Italien	2	7	3,5	00:00:51	0%	0 €
Litauen	2	8	4	00:00:48	50%	0 €
Russische Föderation	2	4	2	00:00:22	50%	0 €
Albanien	1	1	1	00:00:02	100%	0 €
Österreich	1	2	2	00:00:22	0%	0 €
Brasilien	1	2	2	00:00:21	0%	0 €
Weissrussland	1	1	1	00:00:02	100%	0 €
Europäische Union	1	18	18	00:08:59	0%	0 €
Frankreich	1	1	1	00:00:02	100%	0 €

 Großbritannien	1	4	4	00:01:01	0%	0 €
 Ungarn	1	3	3	00:00:38	0%	0 €
 Israel	1	1	1	00:00:02	100%	0 €
 Indien	1	1	1	00:00:02	100%	0 €
 Japan	1	1	1	00:00:01	100%	0 €
 Niederlande	1	14	14	00:13:13	0%	0 €
 Venezuela	1	5	5	00:01:21	0%	0 €

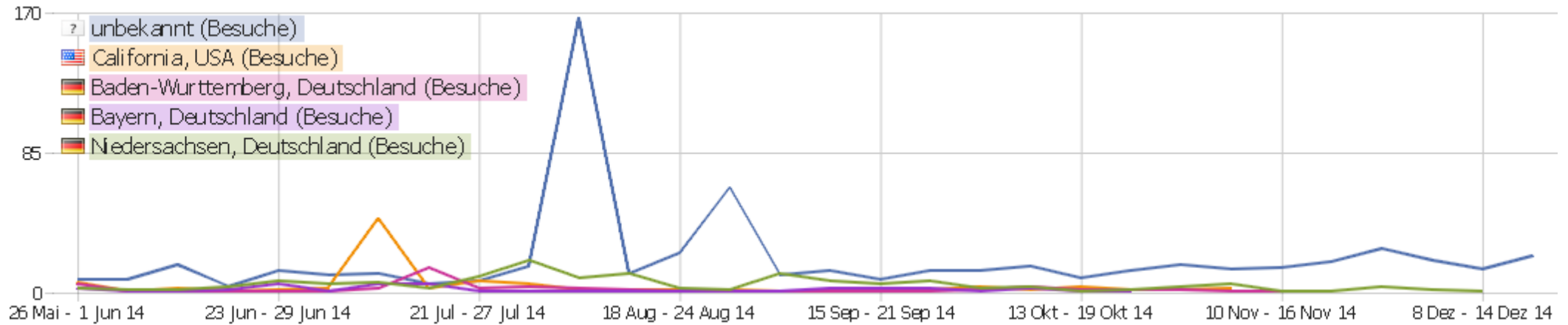


Kontinent











Kontinent	Besuche	Aktionen	Aktionen pro Besuch	Durchschnittszeit auf der Webseite	Absprungrate	Umsatz
Europa	35	95	2,7	00:00:56	46%	0 €
Ozeanien	7	26	3,7	00:09:38	43%	0 €
Nordamerika	5	13	2,6	00:00:24	40%	0 €
Asien	6	9	1,5	00:00:08	67%	0 €
Südamerika	2	7	3,5	00:00:51	0%	0 €
unbekannt	1	18	18	00:08:59	0%	0 €

Region

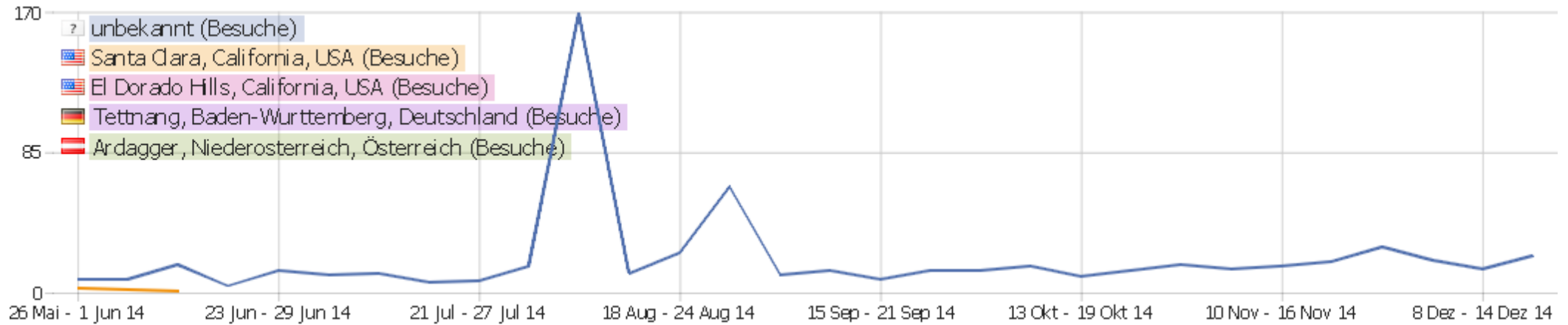


Region	Besuche	Aktionen	Aktionen pro Besuch	Durchschnittszeit auf der Webseite	Absprungrate	Umsatz
? unbekannt	22	75	3,4	00:01:24	55%	0 €
Queensland, Australien	3	12	4	00:03:40	33%	0 €
Nordrhein-Westfalen, Deutschland	3	8	2,7	00:00:34	33%	0 €
California, USA	3	8	2,7	00:00:34	33%	0 €
Victoria, Australien	2	13	6,5	00:28:12	0%	0 €
Lazio, Italien	2	7	3,5	00:00:51	0%	0 €
Kauno Apskritis, Litauen	2	8	4	00:00:48	50%	0 €
Baden-Wurttemberg, Deutschland	1	1	1	00:00:02	100%	0 €
Bayern, Deutschland	1	2	2	00:00:21	0%	0 €
Minsk, Weissrussland	1	1	1	00:00:02	100%	0 €
Hamburg, Deutschland	1	2	2	00:00:21	0%	0 €
Budapest, Ungarn	1	3	3	00:00:38	0%	0 €
Niedersachsen, Deutschland	1	1	1	00:00:02	100%	0 €
Arkhangel'sk, Russische Föderation	1	3	3	00:00:41	0%	0 €









Schleswig-Holstein, Deutschland	1	5	5	00:04:44	0%	0 €
 Brandenburg, Deutschland	1	1	1	00:00:00	100%	0 €
 Seoul-t'ukpyolsi, Republik Korea (Süd)	1	3	3	00:00:21	0%	0 €
 Kyyiv, Ukraine	1	1	1	00:00:02	100%	0 €
 Sachsen, Deutschland	1	2	2	00:00:21	0%	0 €
 Thuringen, Deutschland	1	2	2	00:00:21	0%	0 €
 Berlin, Deutschland	1	1	1	00:00:00	100%	0 €
 Sao Paulo, Brasilien	1	2	2	00:00:21	0%	0 €
 Tokyo, Japan	1	1	1	00:00:01	100%	0 €
Andere	3	6	2	00:00:07	67%	0 €



Stadt

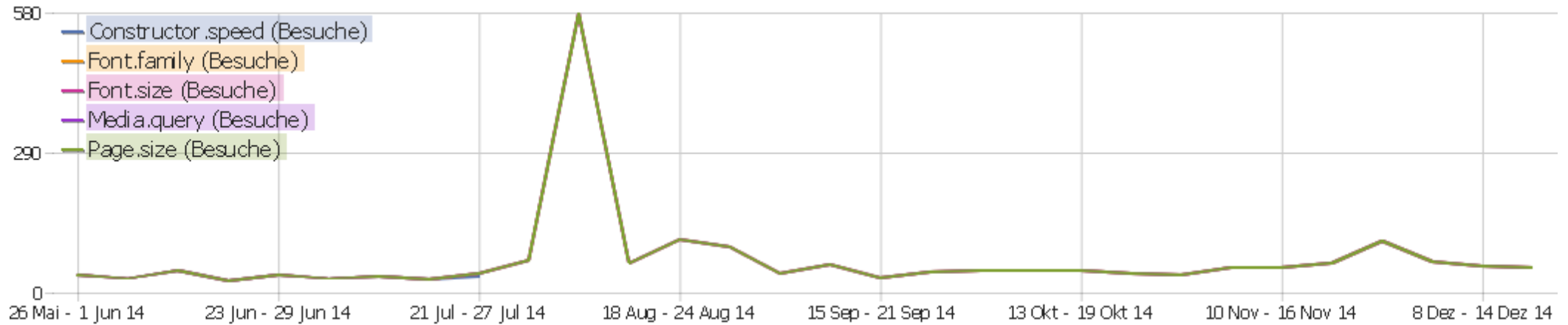


Stadt	Besuche	Aktionen	Aktionen pro Besuch	Durchschnittszeit auf der Webseite	Absprungrate	Umsatz
? unbekannt	22	75	3,4	00:01:24	55%	0 €
Australien, Queensland, Brisbane	3	12	4	00:03:40	33%	0 €
Litauen, Kauno Apskritis, Kaunas	2	8	4	00:00:48	50%	0 €
Australien, Victoria, Melbourne	2	13	6,5	00:28:12	0%	0 €
Italien, Lazio, Rome	2	7	3,5	00:00:51	0%	0 €
Deutschland, Berlin, Berlin	1	1	1	00:00:00	100%	0 €
Russische Föderation, Arkhangel'sk, Birzha	1	3	3	00:00:41	0%	0 €
Deutschland, Nordrhein-Westfalen, Bonn	1	4	4	00:01:01	0%	0 €
Deutschland, Nordrhein-Westfalen, Brühl	1	3	3	00:00:40	0%	0 €
Ungarn, Budapest, Budapest	1	3	3	00:00:38	0%	0 €
Deutschland, Sachsen, Chemnitz	1	2	2	00:00:21	0%	0 €
USA, California, Culver City	1	4	4	00:01:01	0%	0 €
Deutschland, Thuringen, Erfurt	1	2	2	00:00:21	0%	0 €
Deutschland, Hamburg, Hamburg	1	2	2	00:00:21	0%	0 €

Kiev, Kyiv, Ukraine	1	1	1	00:00:02	100%	0 €
 Minsk, Minsk, Weissrussland	1	1	1	00:00:02	100%	0 €
 Mountain View, California, USA	1	1	1	00:00:00	100%	0 €
 New York, New York, USA	1	1	1	00:00:02	100%	0 €
 Novosibirsk, Novosibirsk, Russische Föderation	1	1	1	00:00:02	100%	0 €
 Osdorf, Schleswig-Holstein, Deutschland	1	5	5	00:04:44	0%	0 €
 Potsdam, Brandenburg, Deutschland	1	1	1	00:00:00	100%	0 €
 Richmond, Virginia, USA	1	4	4	00:00:18	0%	0 €
 San Francisco, California, USA	1	3	3	00:00:41	0%	0 €
Andere	7	11	1,6	00:00:10	57%	0 €



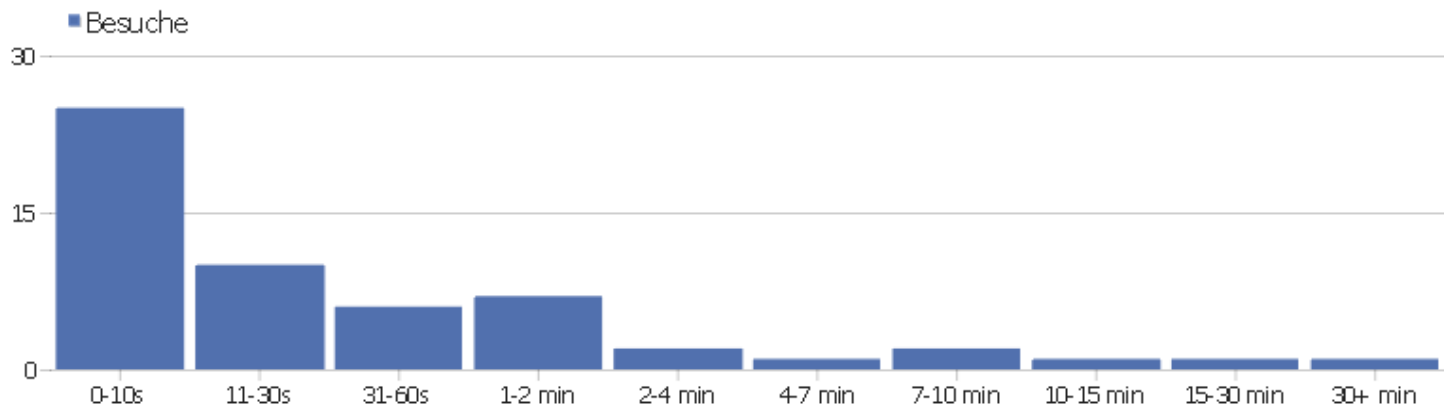
Benutzerdefinierte Variablen



Name der benutzerdefinierten Variable	Besuche	Aktionen	Aktionen pro Besuch	Durchschnittszeit auf der Webseite	Absprungrate	Umsatz
DOM.Storage	53	162	3,1	00:01:30	43%	0 €
Font.family	53	162	3,1	00:01:30	43%	0 €
Font.list	53	162	3,1	00:01:30	43%	0 €
Font.size	53	162	3,1	00:01:30	43%	0 €
Media.query	53	162	3,1	00:01:30	43%	0 €
Monospace.family	53	162	3,1	00:01:30	43%	0 €
Page.size	53	162	3,1	00:01:30	43%	0 €
Phone	53	162	3,1	00:01:30	43%	0 €
Touch	53	162	3,1	00:01:30	43%	0 €
WebGL	53	162	3,1	00:01:30	43%	0 €
Article.size	0	64	0	00:00:00	0%	0 €
Cache.age	0	64	0	00:00:00	0%	0 €
Cache.time	0	64	0	00:00:00	0%	0 €
Constructor.speed	0	64	0	00:00:00	0%	0 €

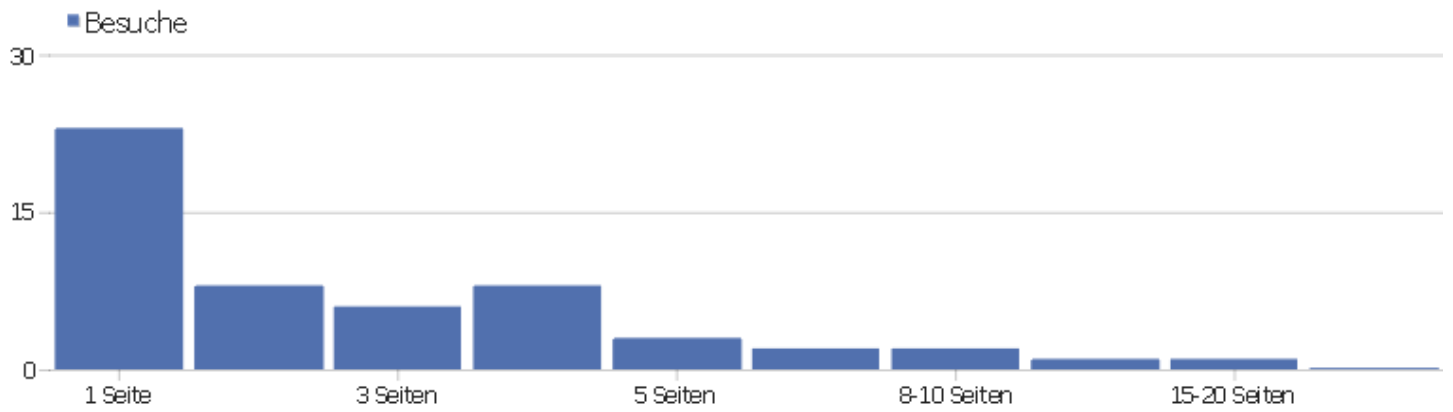
Document.version	0	64	0	00:00:00	0%	0 €
GUI.version	0	64	0	00:00:00	0%	0 €
Hyphenation	0	64	0	00:00:00	0%	0 €
Rendering	0	64	0	00:00:00	0%	0 €
ICCF.execution	0	10	0	00:00:00	0%	0 €
ICCF.finished.games	0	10	0	00:00:00	0%	0 €
ICCF.games	0	10	0	00:00:00	0%	0 €
ICCF.rating.old	0	10	0	00:00:00	0%	0 €
ICCF.status	0	10	0	00:00:00	0%	0 €
Andere	0	64	0	00:00:00	0%	0 €

Besuchslänge



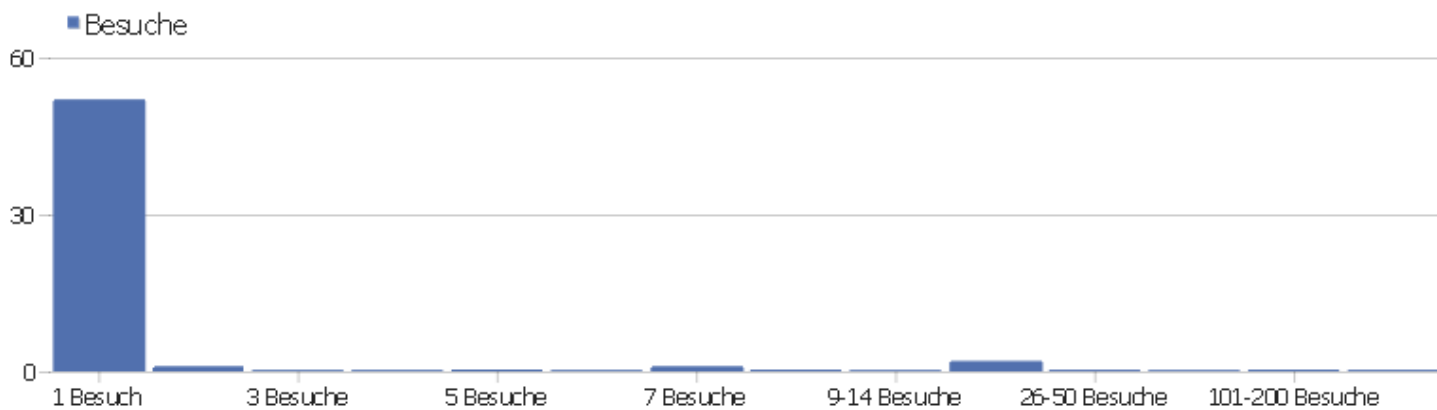
Besuchsdauer	Besuche
0-10s	25
11-30s	10
31-60s	6
1-2 min	7
2-4 min	2
4-7 min	1
7-10 min	2
10-15 min	1
15-30 min	1
30+ min	1

Seiten pro Besuch



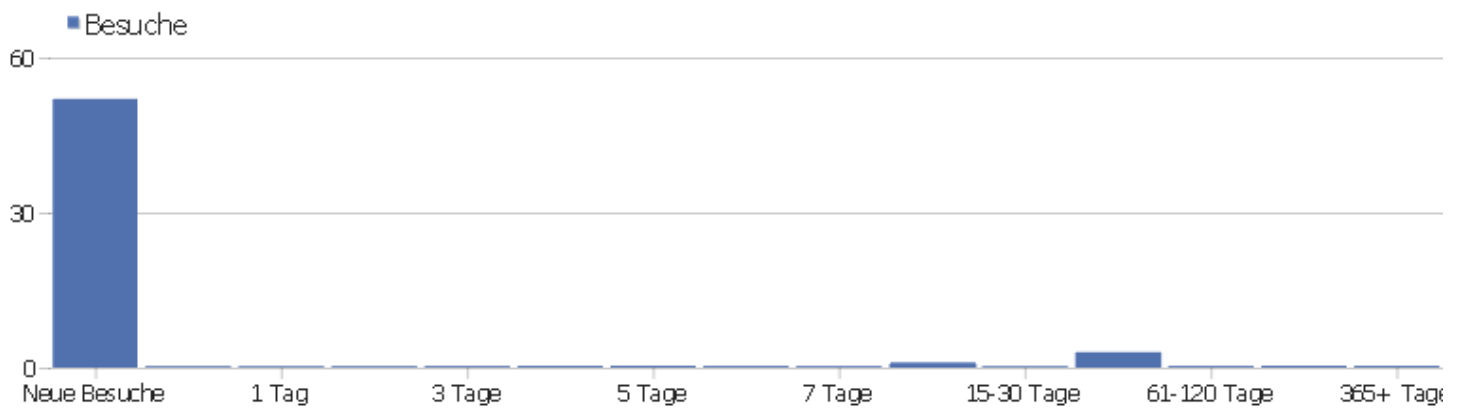
Seiten pro Besuch	Besuche
1 Seite	23
2 Seiten	8
3 Seiten	6
4 Seiten	8
5 Seiten	3
6-7 Seiten	2
8-10 Seiten	2
11-14 Seiten	1
15-20 Seiten	1
21+ Seiten	0

Besuche nach Besuchszahl



Besuche nach Besuchszahl	Besuche	% Besuche
1 Besuch	52	93%
2 Besuche	1	2%
3 Besuche	0	0%
4 Besuche	0	0%
5 Besuche	0	0%
6 Besuche	0	0%
7 Besuche	1	2%
8 Besuche	0	0%
9-14 Besuche	0	0%
15-25 Besuche	2	4%
26-50 Besuche	0	0%
51-100 Besuche	0	0%
101-200 Besuche	0	0%
201+ Besuche	0	0%

Besuche pro Tage seit letztem Besuch



Besuche pro Tage seit letztem Besuch	Besuche
Neue Besuche	52
0 Tage	0
1 Tag	0
2 Tage	0
3 Tage	0
4 Tage	0
5 Tage	0
6 Tage	0
7 Tage	0
8-14 Tage	1
15-30 Tage	0
31-60 Tage	3
61-120 Tage	0
121-364 Tage	0
365+ Tage	0

Wiederkehrende Besuche



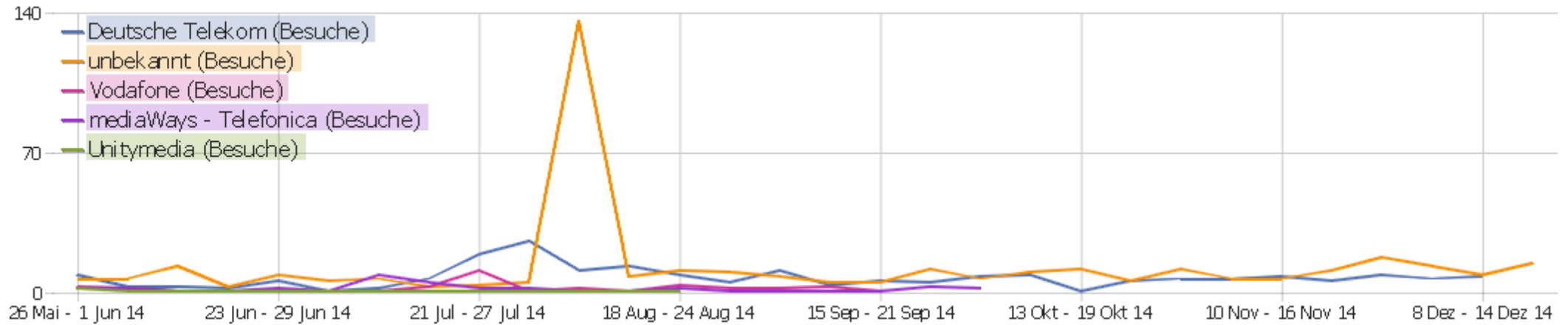
Name	Wert
Eindeutige wiederkehrende Besucher	3
Wiederkehrende Benutzer	0
Wiederkehrende Besuche	4
Aktionen bei wiederkehrenden Besuchen	21
Maximale Aktionen eines wiederkehrenden Besuchs	10
Absprungrate bei wiederkehrenden Besuchen	50%
Aktionen pro wiederkehrendem Besuch	5,3
Durchschnittszeit von wiederkehrenden Besuchen	00:06:24

IP Protokoll Entwicklung



Name	Wert
IPv4	56
IPv6	0
Tunnel Teredo	0
Tunnel 6to4	0
Anzahl von IPv4 Besuchern	100%
Anzahl von IPv6 Besuchern	0%
IPv6Usage_Teredo_rate	0%
IPv6Usage_Tun6to4_rate	0%

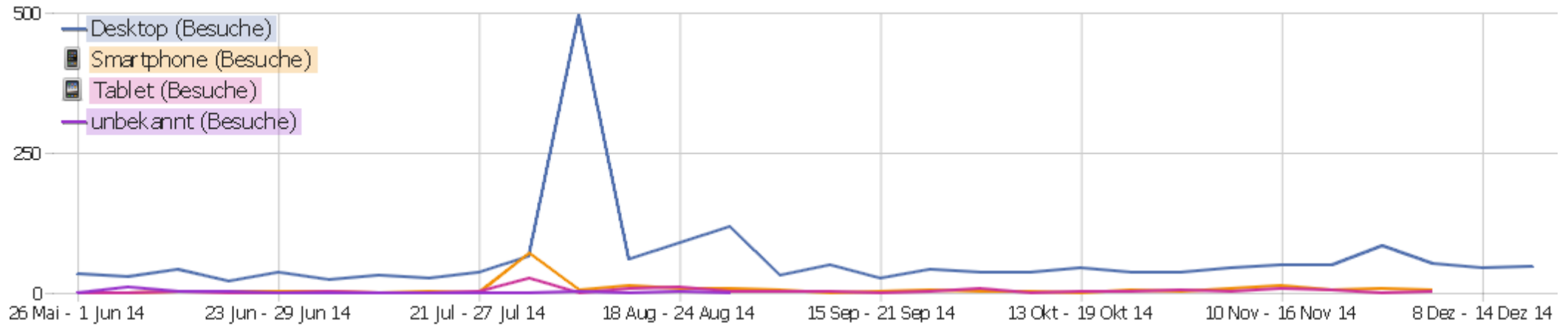
Provider



Provider	Besuche	Aktionen	Aktionen pro Besuch	Durchschnittszeit auf der Webseite	Absprungrate	Konversionsrate
unbekannt	15	41	2,7	00:00:46	60%	0%
Deutsche Telekom	8	16	2	00:00:20	50%	0%
Tpgi	5	13	2,6	00:02:12	60%	0%
Adversary	2	13	6,5	00:28:12	0%	0%
Kabel-deutschland	2	11	5,5	00:01:34	50%	0%
Lrs	2	8	4	00:00:48	50%	0%
Bezeqint	1	1	1	00:00:02	100%	0%
Bouygues Telecom	1	1	1	00:00:02	100%	0%
Cantv	1	5	5	00:01:21	0%	0%
Cirex	1	3	3	00:00:41	0%	0%
Digikabel	1	3	3	00:00:38	0%	0%
Drei	1	2	2	00:00:22	0%	0%
Fusionbroadband	1	3	3	00:00:41	0%	0%
Google	1	1	1	00:00:00	100%	0%

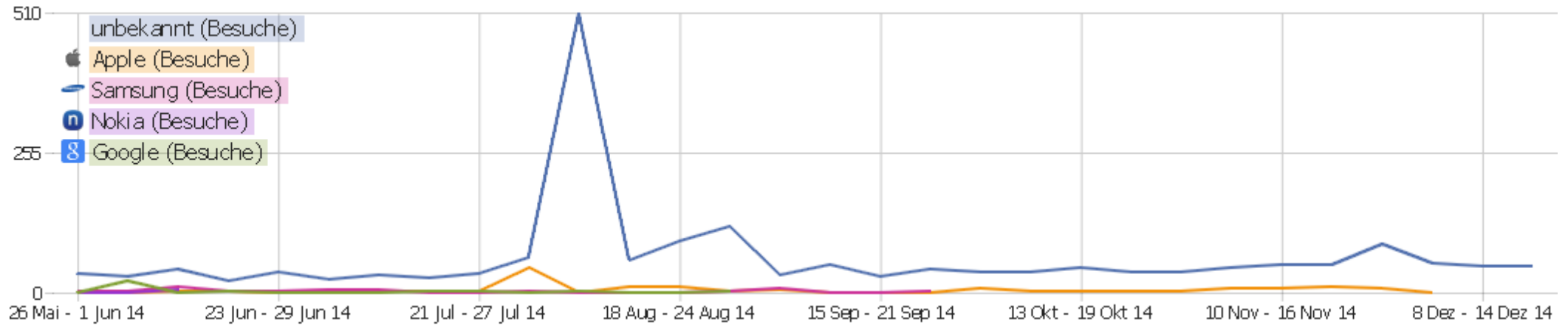
Hetnet	1	14	14	00:13:13	0%	0%
lol	1	4	4	00:01:01	0%	0%
Kabelbw	1	1	1	00:00:02	100%	0%
Kiev	1	1	1	00:00:02	100%	0%
Ne	1	1	1	00:00:01	100%	0%
Netcologne	1	3	3	00:00:40	0%	0%
Plus	1	4	4	00:01:01	0%	0%
Rai	1	3	3	00:00:41	0%	0%
Time Warner Cable Internet	1	4	4	00:01:01	0%	0%
Andere	5	12	2,4	00:01:10	20%	0%

Gerätetyp



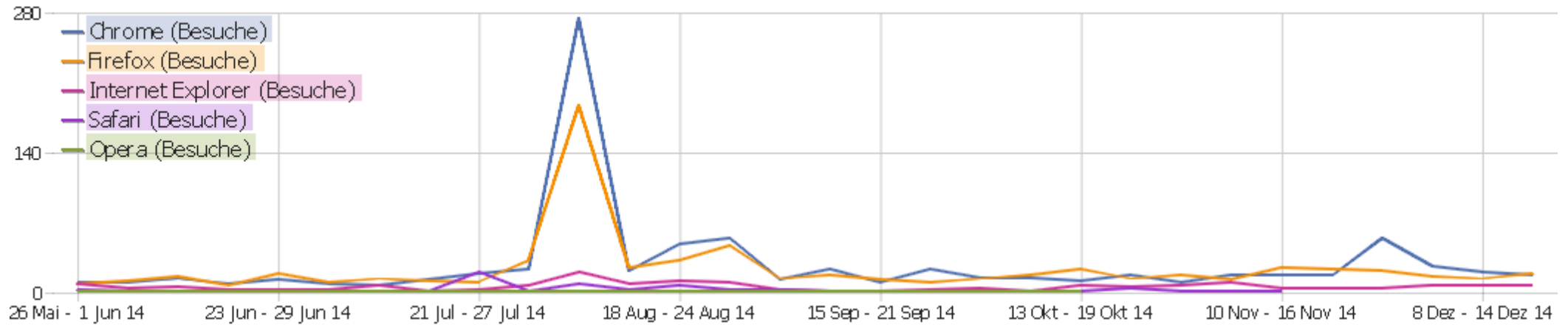
Gerätetyp	Besuche	Aktionen	Aktionen pro Besuch	Durchschnittszeit auf der Webseite	Absprungrate	Konversionsrate
Desktop	48	148	3,1	00:02:07	44%	0%
Smartphone	4	13	3,3	00:02:46	50%	0%
Tablet	3	6	2	00:00:20	33%	0%
unbekannt	1	1	1	00:00:01	100%	0%

Gerätemarke



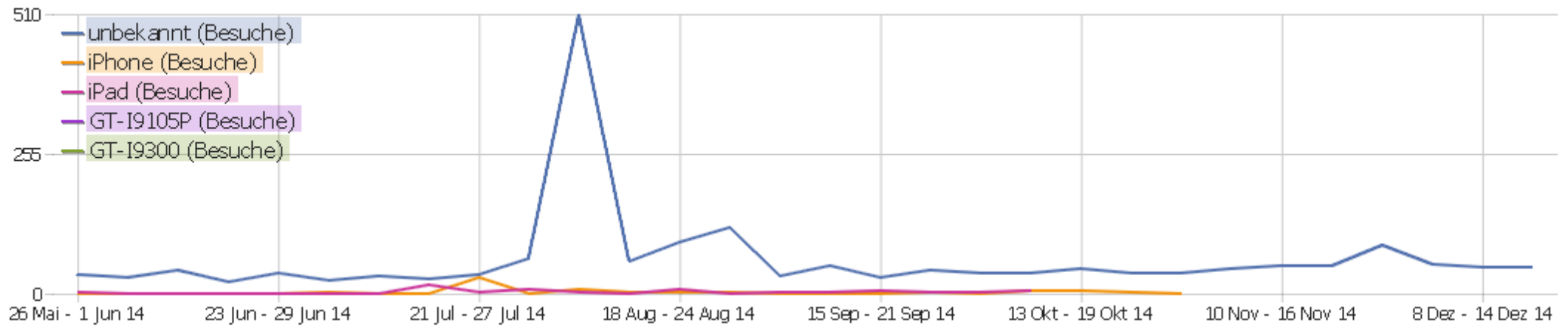
Gerätemarke	Besuche	Aktionen	Aktionen pro Besuch	Durchschnittszeit auf der Webseite	Absprungrate	Konversionsrate
unbekannt	49	149	3	00:02:04	45%	0%
Google	3	12	4	00:03:40	33%	0%
Samsung	3	6	2	00:00:20	33%	0%
HTC	1	1	1	00:00:02	100%	0%

Besucher-Browser



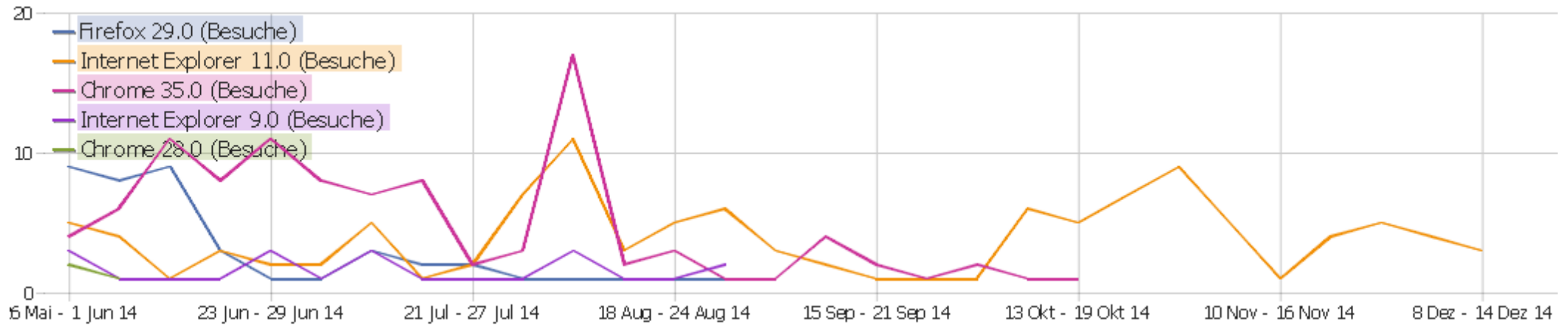
Browser	Besuche	Aktionen	Aktionen pro Besuch	Durchschnittszeit auf der Webseite	Absprungrate	Konversionsrate
Firefox	19	48	2,5	00:03:19	53%	0%
Chrome	17	57	3,4	00:00:59	35%	0%
Internet Explorer	7	22	3,1	00:01:03	29%	0%
Chrome Mobile	5	16	3,2	00:02:20	40%	0%
Android Browser	3	4	1,3	00:00:08	67%	0%
Chromium	1	4	4	00:01:01	0%	0%
Iron	1	1	1	00:00:02	100%	0%
Opera	1	14	14	00:13:13	0%	0%
Safari	1	1	1	00:00:02	100%	0%
unbekannt	1	1	1	00:00:02	100%	0%

Gerätemodell



Gerätemodell	Besuche	Aktionen	Aktionen pro Besuch	Durchschnittszeit auf der Webseite	Absprungrate	Konversionsrate
unbekannt	49	149	3	00:02:04	45%	0%
Galaxy Nexus	3	12	4	00:03:40	33%	0%
GALAXY Note 3	1	3	3	00:00:38	0%	0%
GALAXY Tab 2 7"	1	2	2	00:00:21	0%	0%
GALAXY Tab 2 10.1" WiFi	1	1	1	00:00:01	100%	0%
One	1	1	1	00:00:02	100%	0%

Browserversion

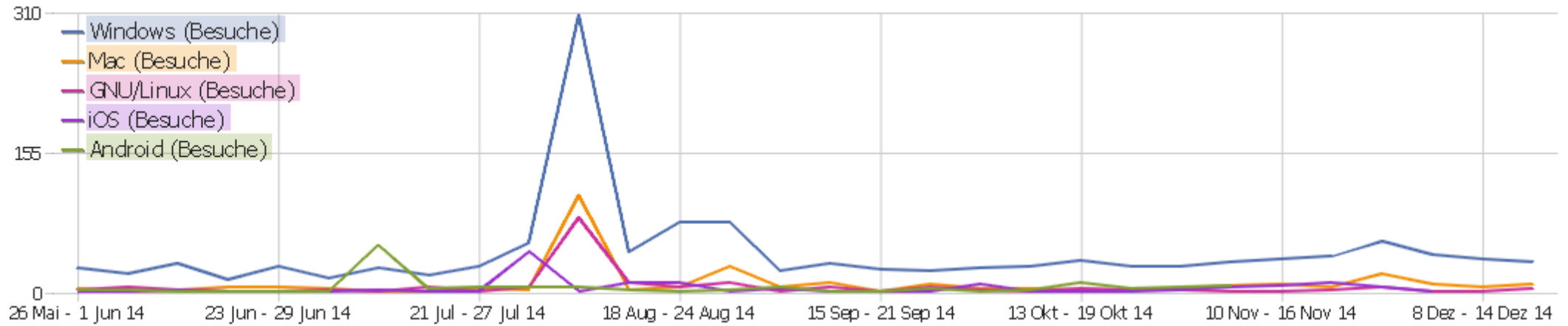



Browserversion	Besuche	Aktionen	Aktionen pro Besuch	Durchschnittszeit auf der Webseite	Absprungrate	Konversionsrate
Firefox 34.0	16	42	2,6	00:03:52	50%	0%
Chrome 39.0	14	55	3,9	00:01:12	21%	0%
Chrome Mobile 39.0	5	16	3,2	00:02:20	40%	0%
Android Browser	3	4	1,3	00:00:08	67%	0%
Internet Explorer 11.0	3	10	3,3	00:01:56	33%	0%
Chrome 38.0	2	1	0,5	00:00:01	100%	0%
Internet Explorer 8.0	2	5	2,5	00:00:29	50%	0%
Internet Explorer 9.0	2	7	3,5	00:00:20	0%	0%
Chrome 34.0	1	1	1	00:00:02	100%	0%
Chromium 37.0	1	4	4	00:01:01	0%	0%
Firefox 28.0	1	1	1	00:00:02	100%	0%
Firefox 33.0	1	1	1	00:00:02	100%	0%
Firefox 35.0	1	4	4	00:01:01	0%	0%
Iron 31.0	1	1	1	00:00:02	100%	0%

Opera 27.0	1	14	14	00:13:13	0%	0%
 Safari 8.0	1	1	1	00:00:02	100%	0%
unbekannt	1	1	1	00:00:02	100%	0%

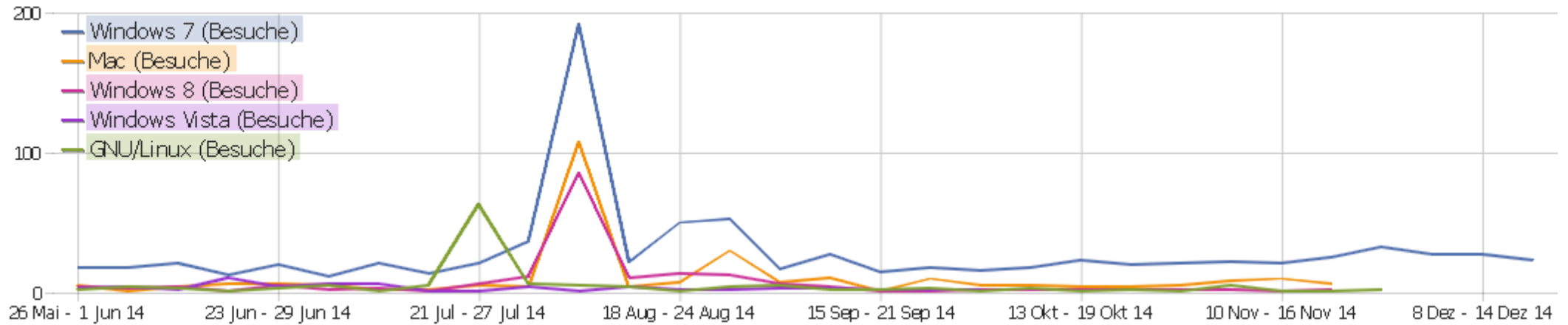


Betriebssystem Familien



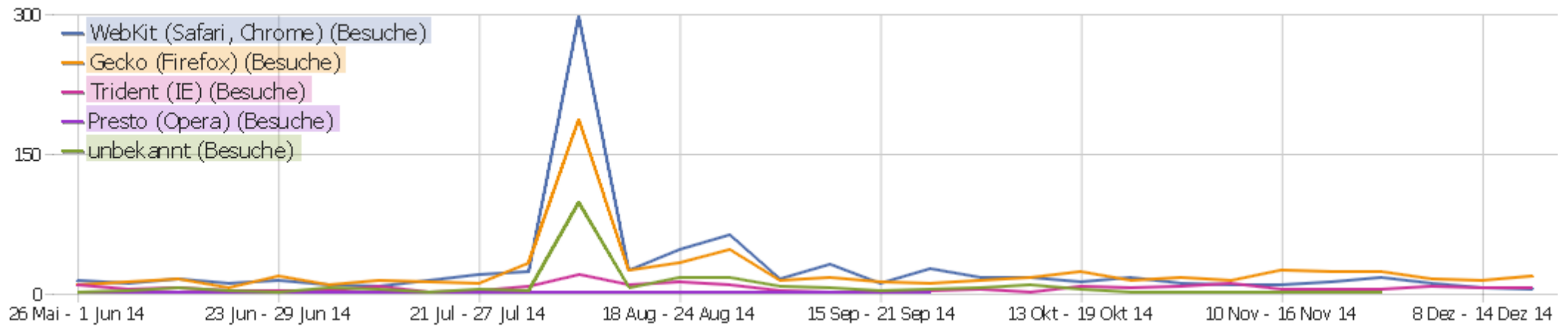
Betriebssystem-Familie	Besuche	Aktionen	Aktionen pro Besuch	Durchschnittszeit auf der Webseite	Absprungrate	Konversionsrate
 Windows	34	101	3	00:00:50	41%	0%
 Mac	9	23	2,6	00:06:26	56%	0%
 Android	8	20	2,5	00:01:31	50%	0%
 GNU/Linux	5	24	4,8	00:03:07	40%	0%

Betriebssystem Versionen



Betriebssystem Versionen	Besuche	Aktionen	Aktionen pro Besuch	Durchschnittszeit auf der Webseite	Absprungrate	Konversionsrate
Windows 7	23	72	3,1	00:00:59	43%	0%
Mac 10.10	5	9	1,8	00:00:18	60%	0%
Mac 10.9	4	14	3,5	00:14:06	50%	0%
Windows XP	4	9	2,3	00:00:24	25%	0%
Android 4.2	3	4	1,3	00:00:08	67%	0%
Android 4.3	3	12	4	00:03:40	33%	0%
Ubuntu	3	5	1,7	00:00:21	67%	0%
Windows 8.1	3	9	3	00:00:32	67%	0%
Android 4.4	2	4	2	00:00:20	50%	0%
GNU/Linux	2	19	9,5	00:07:17	0%	0%
Windows 8	2	6	3	00:00:42	0%	0%
Windows Vista	2	5	2,5	00:00:31	50%	0%

Browser



Browser	Besuche	Aktionen	Aktionen pro Besuch	Durchschnittszeit auf der Webseite	Absprungrate	Konversionsrate
Blink (Chrome, Opera)	25	92	3,7	00:01:43	36%	0%
Gecko (Firefox)	19	48	2,5	00:03:19	53%	0%
Trident (IE)	7	22	3,1	00:01:03	29%	0%
WebKit (Safari, Chrome)	4	5	1,3	00:00:07	75%	0%
unbekannt	1	1	1	00:00:02	100%	0%