



Ingram Braun's personal homepage

Zeitspanne: Woche 8 Dezember - 14 Dezember 2014

Wochenstatistik für ingram-braun.net

Campaign Names

Es stehen keine Daten für diesen Bericht zur Verfügung.

Campaign Keywords

Es stehen keine Daten für diesen Bericht zur Verfügung.

Campaign Sources

Es stehen keine Daten für diesen Bericht zur Verfügung.

Campaign Mediums

Es stehen keine Daten für diesen Bericht zur Verfügung.

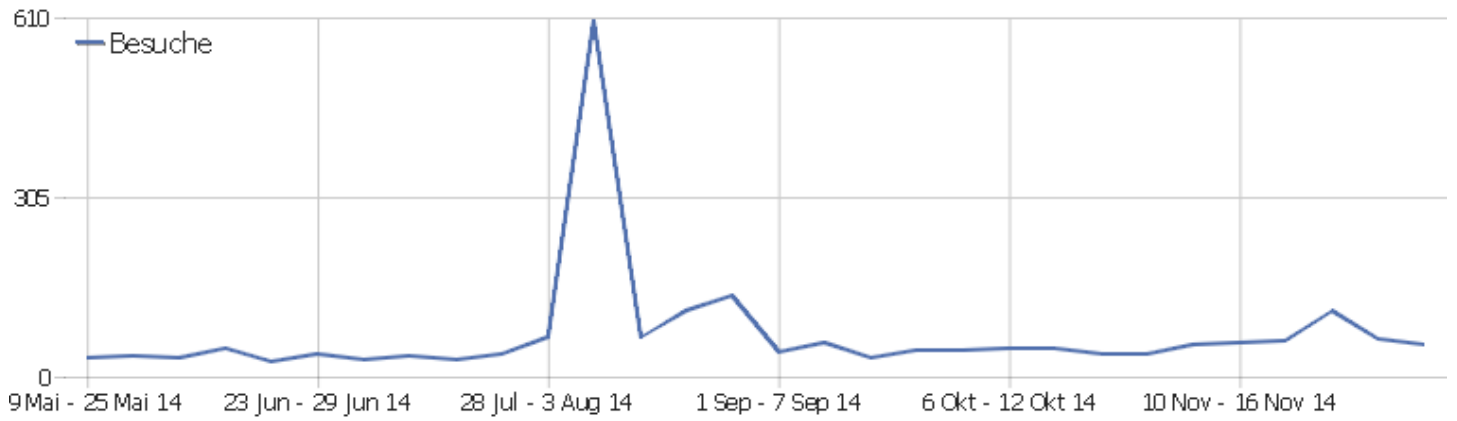
Campaign Contents

Es stehen keine Daten für diesen Bericht zur Verfügung.

Campaign Source - Medium

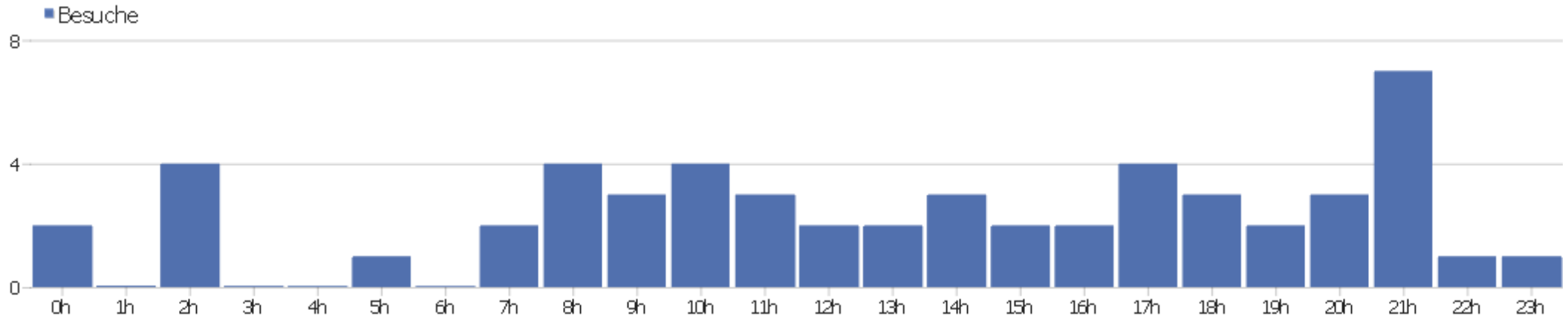
Es stehen keine Daten für diesen Bericht zur Verfügung.

Besucherüberblick



Name	Wert
Eindeutige Besucher	50
Benutzer	0
Besuche	55
Aktionen	198
Maximale Aktionen pro Besuch	43
Aktionen pro Besuch	3,6
Durchschnittliche Besuchszeit (in Sekunden)	00:03:43
Absprungrate	38%

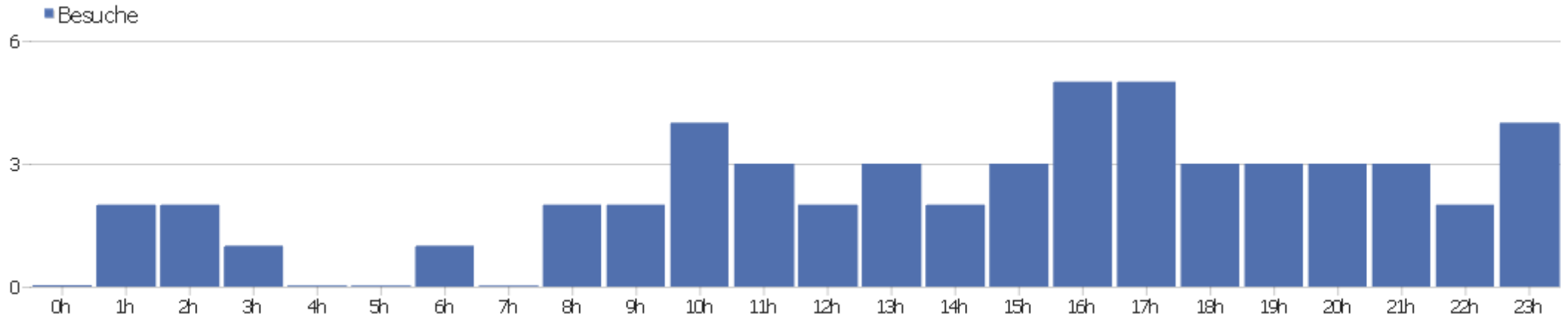
Besuche nach Server-Zeit



Server-Zeit	Besuche	Aktionen	Aktionen pro Besuch	Durchschnittszeit auf der Webseite	Absprungrate	Umsatz
0h	2	4	2	00:01:06	0%	0 €
1h	0	0	0	00:00:00	0%	0 €
2h	4	7	1,8	00:00:08	50%	0 €
3h	0	0	0	00:00:00	0%	0 €
4h	0	0	0	00:00:00	0%	0 €
5h	1	2	2	00:00:29	0%	0 €
6h	0	0	0	00:00:00	0%	0 €
7h	2	4	2	00:00:22	50%	0 €
8h	4	8	2	00:11:18	25%	0 €
9h	3	26	8,7	00:12:15	33%	0 €
10h	4	14	3,5	00:00:46	25%	0 €
11h	3	4	1,3	00:01:42	67%	0 €
12h	2	8	4	00:00:57	50%	0 €
13h	2	6	3	00:13:48	0%	0 €

14h	3	4	1,3	00:00:24	67%	0 €
15h	2	3	1,5	00:00:10	50%	0 €
16h	2	9	4,5	00:04:11	0%	0 €
17h	4	46	11,5	00:03:12	75%	0 €
18h	3	4	1,3	00:00:11	67%	0 €
19h	2	16	8	00:01:30	0%	0 €
20h	3	4	1,3	00:00:18	67%	0 €
21h	7	26	3,7	00:07:29	14%	0 €
22h	1	1	1	00:00:03	100%	0 €
23h	1	2	2	00:01:06	0%	0 €

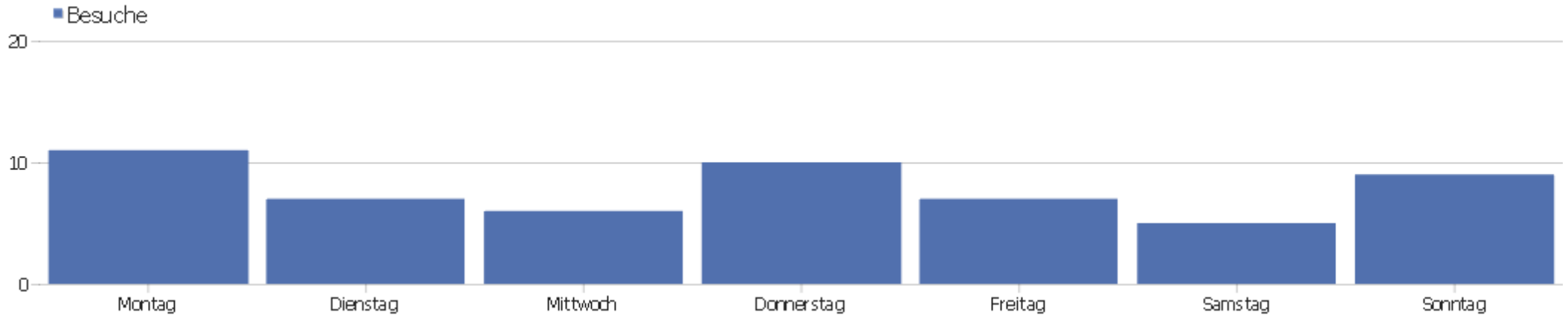
Besuche nach lokaler Zeit



Ortszeit	Besuche	Aktionen	Aktionen pro Besuch	Durchschnittszeit auf der Webseite	Absprungsrate	Konversionsrate
0h	0	0	0	00:00:00	0%	0%
1h	2	4	2	00:01:05	0%	0%
2h	2	2	1	00:00:00	100%	0%
3h	1	1	1	00:00:00	100%	0%
4h	0	0	0	00:00:00	0%	0%
5h	0	0	0	00:00:00	0%	0%
6h	1	2	2	00:01:14	0%	0%
7h	0	0	0	00:00:00	0%	0%
8h	2	12	6	00:05:25	0%	0%
9h	2	2	1	00:00:00	100%	0%
10h	4	7	1,8	00:00:18	25%	0%
11h	3	4	1,3	00:01:42	67%	0%
12h	2	10	5	00:01:19	0%	0%
13h	3	8	2,7	00:09:24	0%	0%

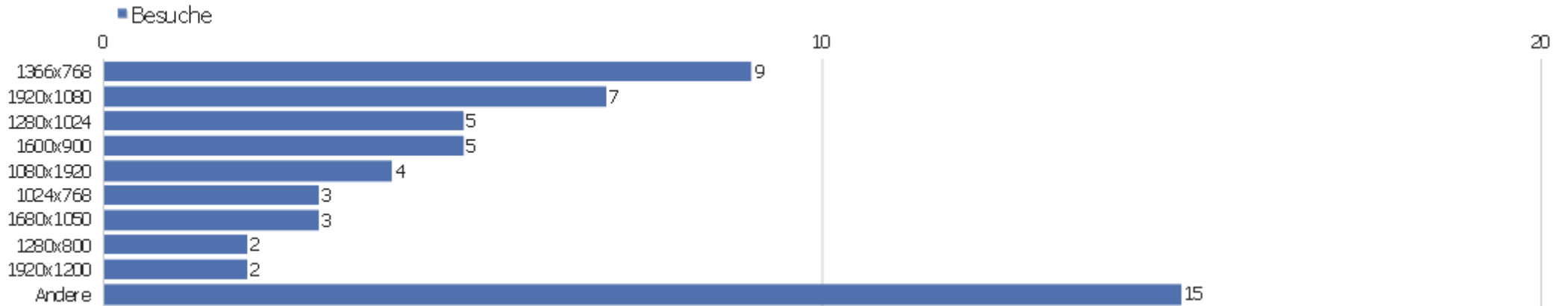
14h	2	2	1	00:00:00	100%	0%
15h	3	5	1,7	00:06:41	33%	0%
16h	5	26	5,2	00:07:01	40%	0%
17h	5	57	11,4	00:03:03	40%	0%
18h	3	4	1,3	00:00:11	67%	0%
19h	3	18	6	00:02:55	0%	0%
20h	3	18	6	00:14:33	33%	0%
21h	3	5	1,7	00:00:16	33%	0%
22h	2	2	1	00:00:02	100%	0%
23h	4	9	2,3	00:07:10	0%	0%

Besuche nach Wochentagen



Wochentag	Besuche	Aktionen	Aktionen pro Besuch	Durchschnittszeit auf der Webseite	Absprungrate	Konversionsrate
Montag	11	68	6,2	00:01:46	18%	0%
Dienstag	7	26	3,7	00:10:47	43%	0%
Mittwoch	6	23	3,8	00:02:17	33%	0%
Donnerstag	10	18	1,8	00:02:45	40%	0%
Freitag	7	14	2	00:01:17	71%	0%
Samstag	5	23	4,6	00:10:43	0%	0%
Sonntag	9	26	2,9	00:00:37	56%	0%

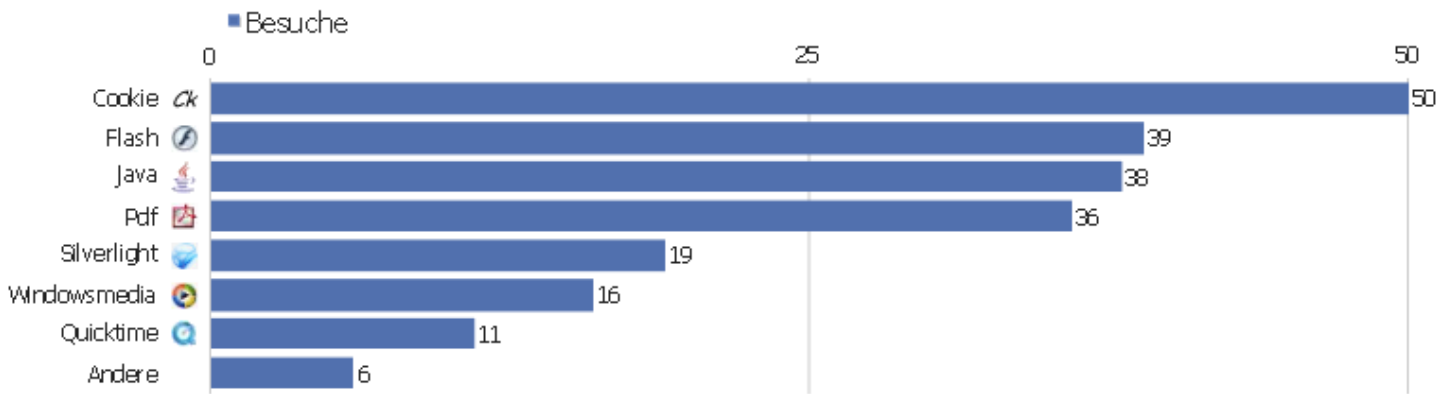
Bildschirmauflösungen



Auflösung	Besuche	Aktionen	Aktionen pro Besuch	Durchschnittszeit auf der Webseite	Absprungsrate	Konversionsrate
1366x768	9	38	4,2	00:06:09	0%	0%
1920x1080	7	33	4,7	00:02:18	14%	0%
1280x1024	5	50	10	00:02:44	40%	0%
1600x900	5	9	1,8	00:04:26	20%	0%
1080x1920	4	4	1	00:00:00	100%	0%
1024x768	3	3	1	00:00:07	100%	0%
1680x1050	3	4	1,3	00:01:55	67%	0%
1280x800	2	4	2	00:02:51	0%	0%
1920x1200	2	10	5	00:04:04	0%	0%
2560x1440	2	10	5	00:01:03	50%	0%
228x240	1	1	1	00:00:00	100%	0%
320x534	1	2	2	00:02:16	0%	0%
360x640	1	2	2	00:01:14	0%	0%
640x1136	1	1	1	00:00:00	100%	0%

1152x864	1	2	2	00:00:22	0%	0%
1244x778	1	1	1	00:00:00	100%	0%
1280x960	1	1	1	00:00:02	100%	0%
1440x900	1	3	3	00:24:55	0%	0%
1536x864	1	1	1	00:00:00	100%	0%
1670x939	1	1	1	00:00:00	100%	0%
2880x1800	1	2	2	00:20:01	0%	0%
3360x2100	1	15	15	00:26:06	0%	0%
unknown	1	1	1	00:00:00	100%	0%

Liste der Plugins



Plugin	Besuche	% Besuche
Cookie	50	104%
Flash	39	81%
Java	38	79%
Pdf	36	75%
Silverlight	19	40%
Windowsmedia	16	33%
Quicktime	11	23%
Director	3	6%
Realplayer	3	6%
Gears	0	0%

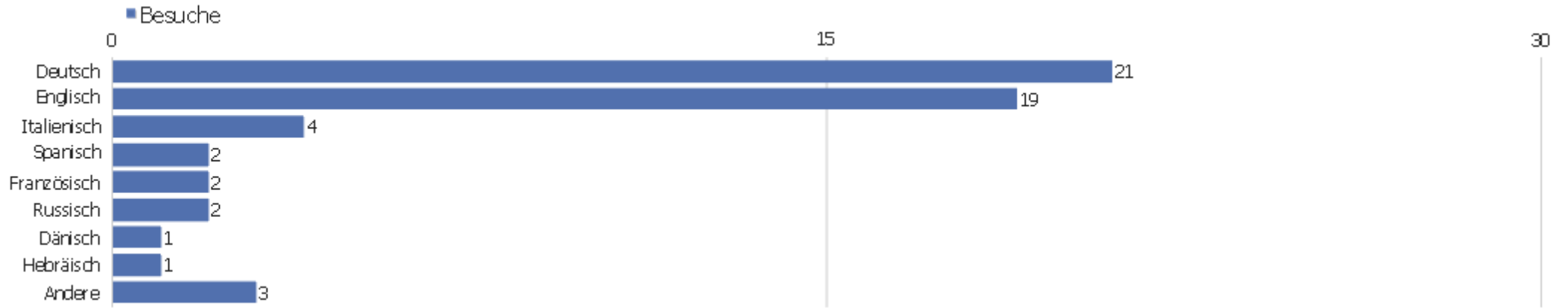
Globale Besucherconfiguration



Konfiguration	Besuche	Aktionen	Aktionen pro Besuch	Durchschnittszeit auf der Webseite	Absprungrate	Konversionsrate
Android / Android Browser / 1080x1920	4	4	1	00:00:00	100%	0%
Windows 7 / Chrome / 1366x768	4	21	5,3	00:11:13	0%	0%
Windows 7 / Chrome / 1600x900	3	5	1,7	00:07:02	33%	0%
Windows 8.1 / Firefox / 1366x768	2	9	4,5	00:01:07	0%	0%
Windows 7 / Chrome / 1920x1080	2	4	2	00:00:57	0%	0%
Windows 7 / Chrome / 1920x1200	2	10	5	00:04:04	0%	0%
Windows 7 / Firefox / 1280x1024	2	3	1,5	00:00:05	50%	0%
Windows 7 / Firefox / 1680x1050	2	2	1	00:00:00	100%	0%
Windows 7 / Internet Explorer / 1280x1024	2	44	22	00:06:23	50%	0%
Windows 7 / Internet Explorer / 1920x1080	2	24	12	00:06:31	0%	0%
Windows XP / Firefox / 1024x768	2	2	1	00:00:10	100%	0%
Android / Chrome Mobile / 320x534	1	2	2	00:02:16	0%	0%
Android / Chrome Mobile / 360x640	1	2	2	00:01:14	0%	0%
Android / Opera Mini / 228x240	1	1	1	00:00:00	100%	0%

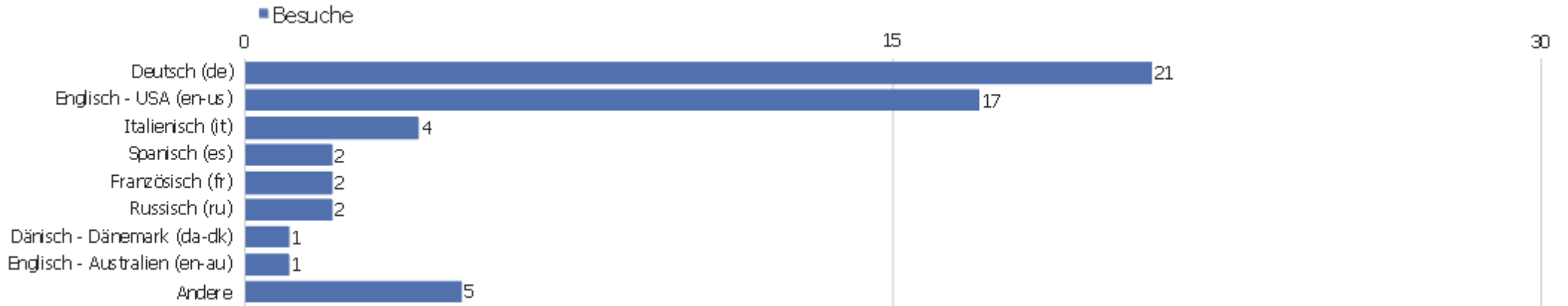
Chrome OS / Chrome / 1366x768	1	2	2	00:00:29	0%	0%
iOS / Chrome Mobile iOS / 640x1136	1	1	1	00:00:00	100%	0%
GNU/Linux / Firefox / 1680x1050	1	2	2	00:05:44	0%	0%
Mac / Chrome / 1440x900	1	3	3	00:24:55	0%	0%
Mac / Chrome / 2560x1440	1	9	9	00:02:06	0%	0%
Mac / Chrome / 2880x1800	1	2	2	00:20:01	0%	0%
Mac / Chrome / 3360x2100	1	15	15	00:26:06	0%	0%
Mac / Safari / 1280x800	1	2	2	00:05:07	0%	0%
Mac / Safari / 1920x1080	1	1	1	00:00:03	100%	0%
Andere	16	28	1,8	00:00:44	44%	0%

Browsersprache



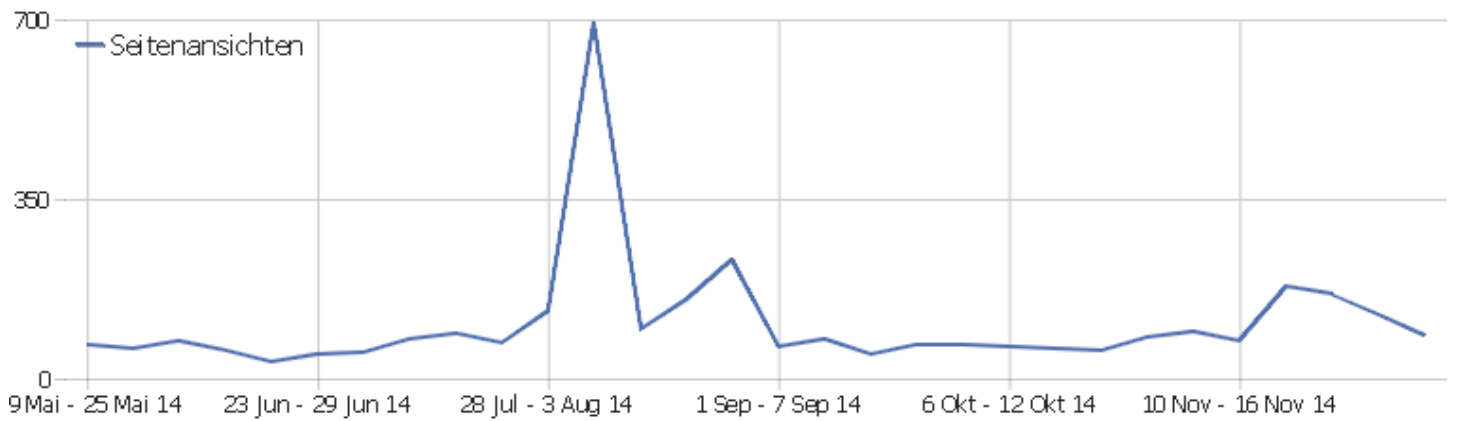
Sprache	Besuche	Aktionen	Aktionen pro Besuch	Durchschnittszeit auf der Webseite	Absprungrate	Konversionsrate
Deutsch	21	111	5,3	00:04:02	57%	0%
Englisch	19	56	2,9	00:03:31	21%	0%
Italienisch	4	6	1,5	00:05:13	50%	0%
Spanisch	2	3	1,5	00:00:07	50%	0%
Französisch	2	3	1,5	00:00:10	50%	0%
Russisch	2	5	2,5	00:00:29	0%	0%
Dänisch	1	2	2	00:00:38	0%	0%
Hebräisch	1	2	2	00:01:50	0%	0%
Polnisch	1	1	1	00:00:02	100%	0%
Schwedisch	1	7	7	00:07:47	0%	0%
Chinesisch	1	2	2	00:20:01	0%	0%

Sprach-Code



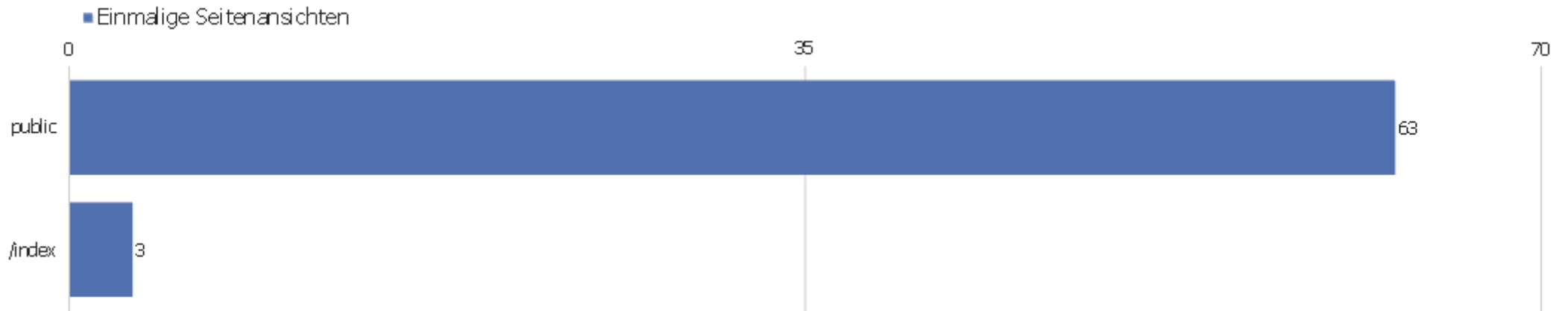
Sprache	Besuche	Aktionen	Aktionen pro Besuch	Durchschnittszeit auf der Webseite	Absprungrate	Konversionsrate
Deutsch (de)	21	111	5,3	00:04:02	57%	0%
Englisch - USA (en-us)	17	52	3,1	00:03:43	24%	0%
Italienisch (it)	4	6	1,5	00:05:13	50%	0%
Spanisch (es)	2	3	1,5	00:00:07	50%	0%
Französisch (fr)	2	3	1,5	00:00:10	50%	0%
Russisch (ru)	2	5	2,5	00:00:29	0%	0%
Dänisch - Dänemark (da-dk)	1	2	2	00:00:38	0%	0%
Englisch - Australien (en-au)	1	2	2	00:01:14	0%	0%
Englisch - Großbritannien (en-gb)	1	2	2	00:02:16	0%	0%
Hebräisch - Israel (he-il)	1	2	2	00:01:50	0%	0%
Polnisch (pl)	1	1	1	00:00:02	100%	0%
Schwedisch - Schweden (sv-se)	1	7	7	00:07:47	0%	0%
Chinesisch - China (zh-cn)	1	2	2	00:20:01	0%	0%

Aktionen - Kernmetriken



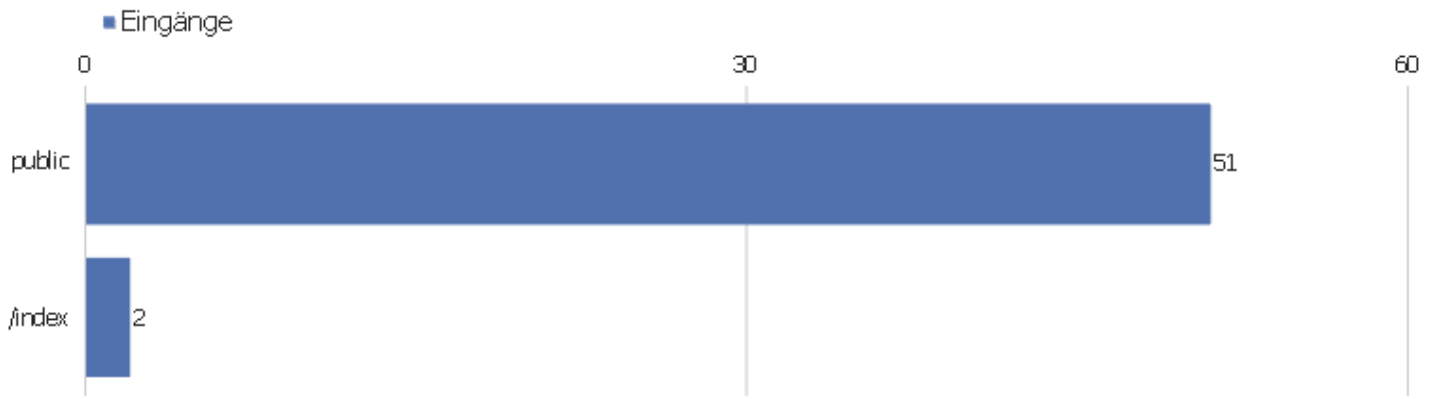
Name	Wert
Seitenansichten	86
Einmalige Seitenansichten	66
Downloads	0
Einmalige Downloads	0
Ausgehende Verweise	2
Einmalige ausgehende Verweise	2
Suchanfragen	0
Einmalige Suchbegriffe	0
Durchschnittliche Generierungszeit	0,35s

Seiten URL



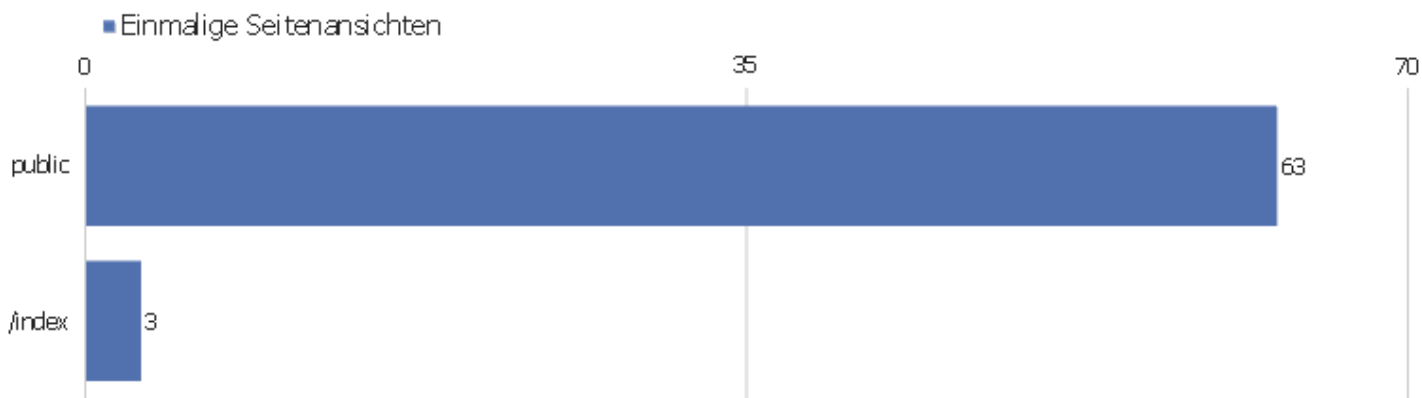
Seiten-URL	Seitenansichten	Einmalige Seitenansichten	Durchschnittszeit pro Seite	Absprungrate	Ausstiegsrate	Durchschnittliche Generierungszeit
public	83	63	00:00:27	33%	79%	0,36s
/index	3	3	00:00:04	100%	67%	0,005s

Eingangsseiten



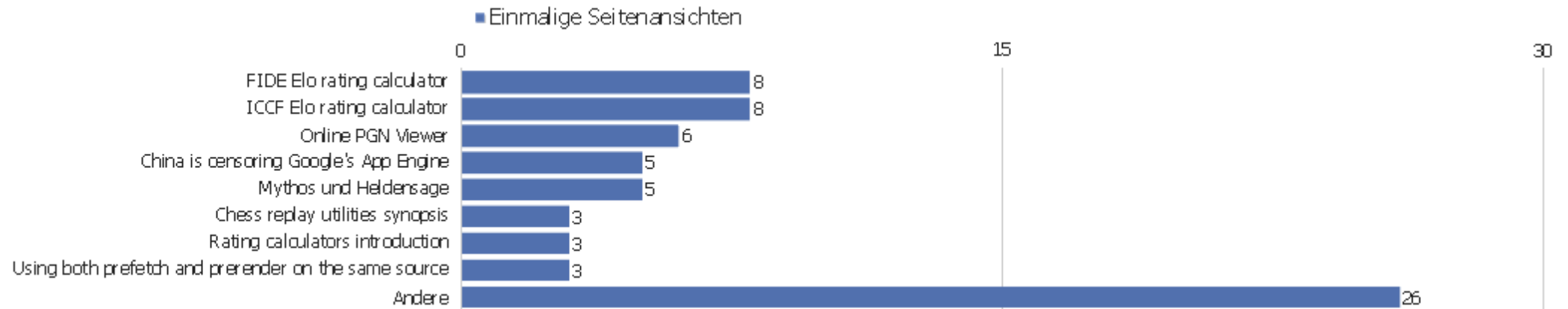
URL der Einstiegsseite	Eingänge	Absprünge	Absprungrate	Durchschnittliche Generierungszeit
public	51	17	33%	0,36s
/index	2	2	100%	0,005s

Ausstiegsseiten



URL der Ausstiegsseite	Ausstiege	Einmalige Seitenansichten	Ausstiegsrate	Durchschnittliche Generierungszeit
public	50	63	79%	0,36s
/index	2	3	67%	0,005s

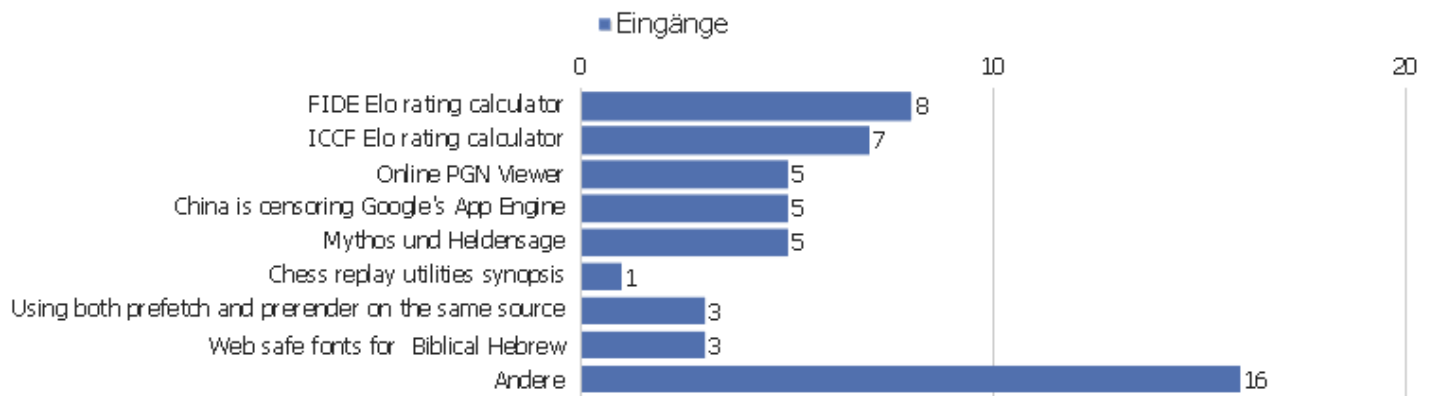
Seitentitel



Seitenname	Seitenansichten	Einmalige Seitenansichten	Durchschnittszeit pro Seite	Absprungrate	Ausstiegsrate	Durchschnittliche Generierungszeit
FIDE Elo rating calculator	11	8	00:00:36	13%	88%	0,68s
ICCF Elo rating calculator	9	8	00:01:00	14%	88%	0,32s
Online PGN Viewer	6	6	00:00:00	40%	100%	0,26s
China is censoring Google's App Engine	5	5	00:00:00	20%	100%	0,49s
Mythos und Heldensage	7	5	00:00:00	80%	100%	0,43s
Chess replay utilities synopsis	4	3	00:00:03	0%	67%	0,29s
Rating calculators introduction	6	3	00:00:16	0%	0%	0,44s
Using both prefetch and prerender on the same source	3	3	00:00:00	33%	100%	0,32s
Web safe fonts for Biblical Hebrew	3	3	00:00:00	33%	100%	0,66s
Ausstellung 'Krieg ist kein Spiel! - Spiele zum	2	2	00:00:00	100%	100%	0,16s
Documents available on ingram-braun.net	2	2	00:00:10	0%	0%	0,21s
Seitenname nicht definiert	8	2	00:00:00	0%	0%	0,03s
Sizilianisch mit 2. Sc3	2	2	00:00:00	100%	100%	0,17s
Welcome to Ingram Braun's personal homepage!	2	2	00:00:06	100%	50%	0,005s

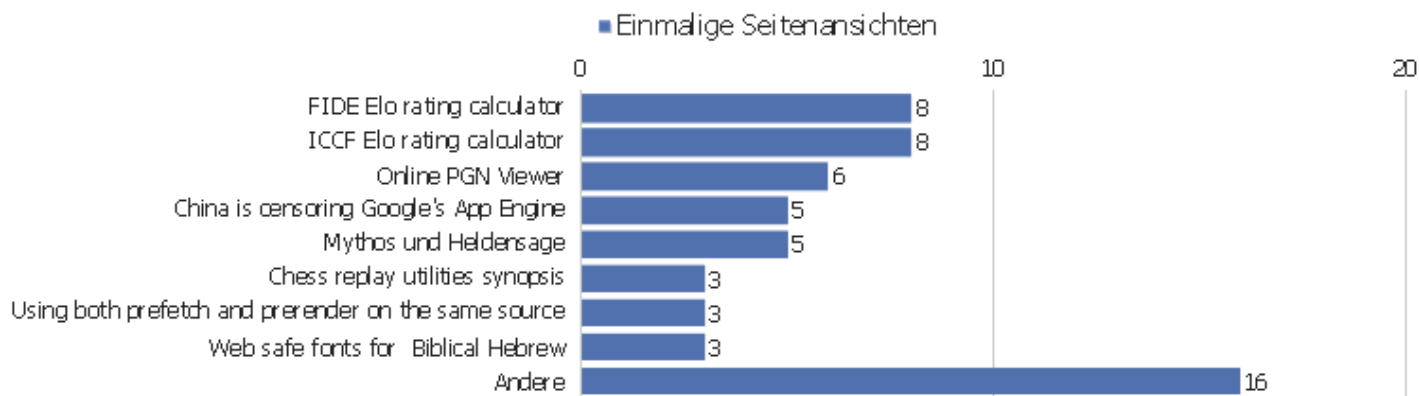
Der zweite 100. Geburtstag von Mensch ärgere dich nic	1	1	00:00:00	0%	100%	0,005s
DHTML-Chess 3 test page	1	1	00:00:25	0%	0%	0,1s
Die Ausstellung 'Sintflut & Sündenfall'	1	1	00:00:00	100%	100%	0,19s
DWZ-Rechner	2	1	00:00:00	0%	100%	0,25s
Ihme-Cup 2014 in Hannover	1	1	00:00:00	0%	100%	0,09s
jquery-vgwort.js - Eventhandler für VG Wort-Zählpi	1	1	00:00:00	0%	100%	1,42s
Know your browser by its JavaScript properties!	1	1	00:00:00	0%	100%	0,08s
Kommentierte Partien (ESV)	1	1	00:00:00	100%	100%	0,05s
Mein Sieg gegen Vlastimil Hort beim Simultan des FSK L	1	1	00:05:06	0%	100%	0,15s
Andere	6	4	00:02:13	25%	50%	0,33s

Titel der Einstiegsseite



Titel der Einstiegsseite	Eingänge	Absprünge	Absprungrate	Durchschnittliche Generierungszeit
FIDE Elo rating calculator	8	1	13%	0,68s
ICCF Elo rating calculator	7	1	14%	0,32s
Online PGN Viewer	5	2	40%	0,26s
China is censoring Google's App Engine	5	1	20%	0,49s
Mythos und Heldensage	5	4	80%	0,43s
Chess replay utilities synopsis	1	0	0%	0,29s
Using both prefetch and prerender on the same source	3	1	33%	0,32s
Web safe fonts for Biblical Hebrew	3	1	33%	0,66s
Ausstellung 'Krieg ist kein Spiel! - Spiele zum	2	2	100%	0,16s
Sizilianisch mit 2. Sc3	2	2	100%	0,17s
Welcome to Ingram Braun's personal homepage!	1	1	100%	0,005s
DHTML-Chess 3 test page	1	0	0%	0,1s
Die Ausstellung 'Sintflut & Sündenfall'	1	1	100%	0,19s
Ihme-Cup 2014 in Hannover	1	0	0%	0,09s
jquery-vgwort.js - Eventhandler für VG Wort-Zählpi	1	0	0%	1,42s
Know your browser by its JavaScript properties!	1	0	0%	0,08s
Kommentierte Partien (ESV)	1	1	100%	0,05s
Mein Sieg gegen Vlastimil Hort beim Simultan des FSK L	1	0	0%	0,15s
PGNtoJS V.3.31 test page	1	0	0%	0,53s
Regel-FAQ für südniedersächsische Schachspieler	1	0	0%	0s
Vereinsturnier des ESV Göttingen 2014	1	0	0%	0,23s
Welcome to Ingram Braun's personal homepage! In	1	1	100%	0s

Titel der Ausstiegsseite



Titel der Ausstiegsseite	Ausstiege	Einmalige Seitenansichten	Ausstiegsrate	Durchschnittliche Generierungszeit
FIDE Elo rating calculator	7	8	88%	0,68s
ICCF Elo rating calculator	7	8	88%	0,32s
Online PGN Viewer	6	6	100%	0,26s
China is censoring Google's App Engine	5	5	100%	0,49s
Mythos und Heldensage	5	5	100%	0,43s
Chess replay utilities synopsis	2	3	67%	0,29s
Using both prefetch and prerender on the same source	3	3	100%	0,32s
Web safe fonts for Biblical Hebrew	3	3	100%	0,66s
Ausstellung 'Krieg ist kein Spiel! - Spiele zum	2	2	100%	0,16s
Sizilianisch mit 2. Sc3	2	2	100%	0,17s
Welcome to Ingram Braun's personal homepage!	1	2	50%	0,005s
Der zweite 100. Geburtstag von Mensch ärgere dich nic	1	1	100%	0,005s
Die Ausstellung 'Sintflut & Sündenfall'	1	1	100%	0,19s
DWZ-Rechner	1	1	100%	0,25s
Ihme-Cup 2014 in Hannover	1	1	100%	0,09s
jquery-vgwort.js - Eventhandler für VG Wort-Zählpi	1	1	100%	1,42s
Know your browser by its JavaScript properties!	1	1	100%	0,08s
Kommentierte Partien (ESV)	1	1	100%	0,05s
Mein Sieg gegen Vlastimil Hort beim Simultan des FSK L	1	1	100%	0,15s
Regel-FAQ für südniedersächsische Schachspieler	1	1	100%	0s
Welcome to Ingram Braun's personal homepage! In	1	1	100%	0s

Ausgehende Verweise

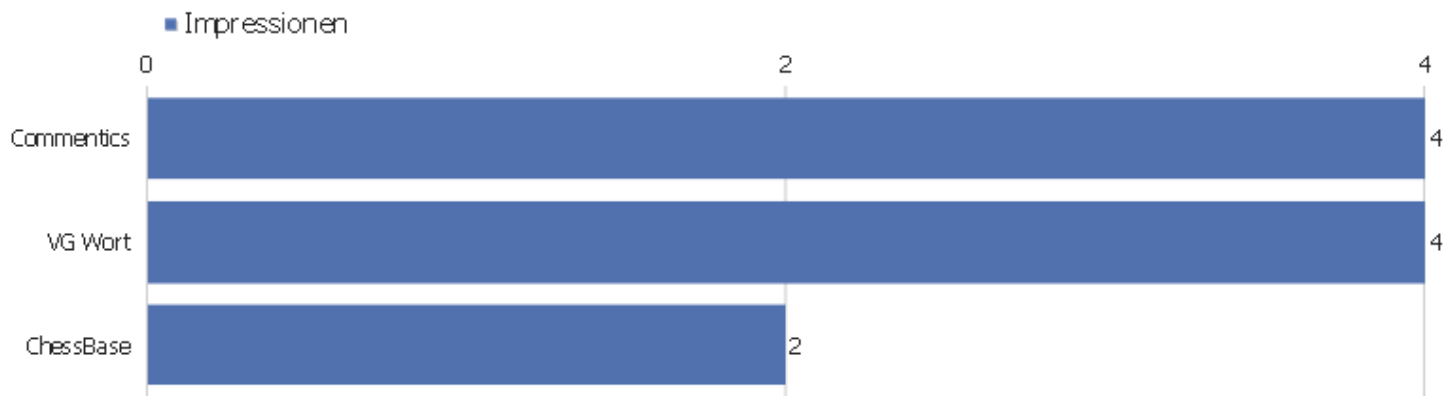


Angeklickte URL	Einmalige Klicks	Klicks
ratings.fide.com	1	1
www.ford-schachfreunde.de	1	1

Downloads

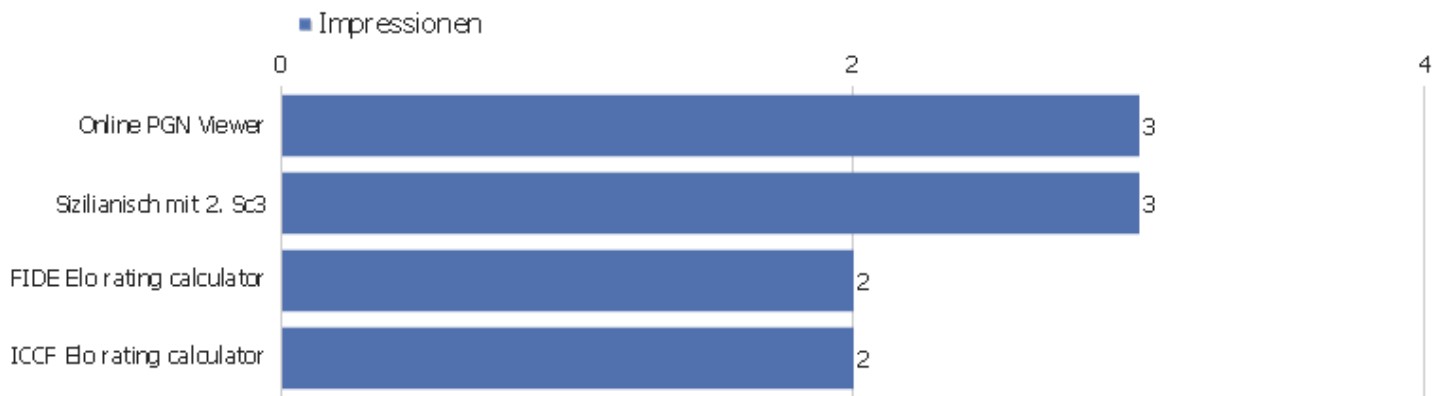
Es stehen keine Daten für diesen Bericht zur Verfügung.

Inhaltsname



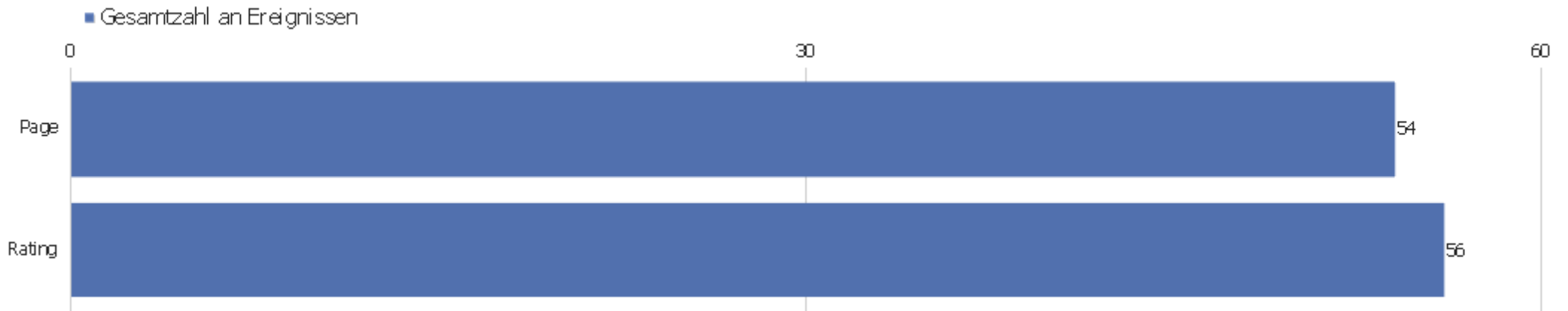
Inhaltsname	Impressionen	Interaktionen	Interaktionsrate
Commentics	4	0	0%
VG Wort	4	0	0%
ChessBase	2	0	0%

Inhaltsteil



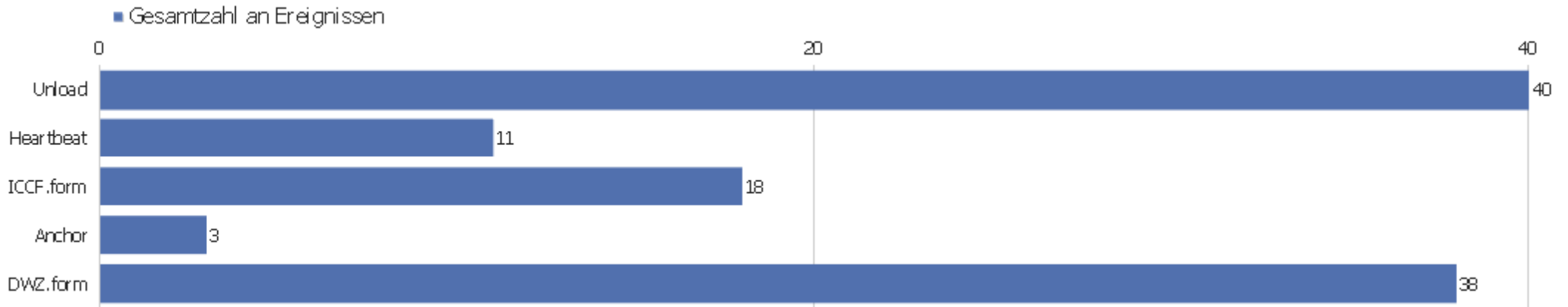
Inhaltsteil	Impressionen	Interaktionen	Interaktionsrate
Online PGN Viewer	3	0	0%
Sizilianisch mit 2. Sc3	3	0	0%
FIDE Elo rating calculator	2	0	0%
ICCF Elo rating calculator	2	0	0%

Ereigniskategorien



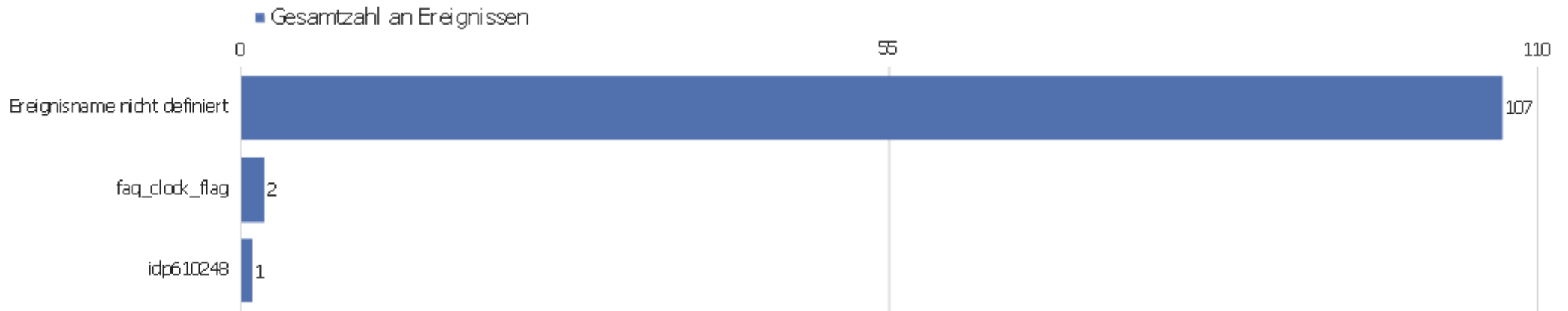
Ereigniskategorie	Gesamtzahl an Ereignissen	Gesamtwert	Minimaler Wert	Maximaler Wert	Ereignisse mit einem Wert	Der Durchschnitt von allen Werten für dieses Event.
Page	54	0	0	0	0	0
Rating	56	438	0	37	56	7,82

Ereignisaktionen



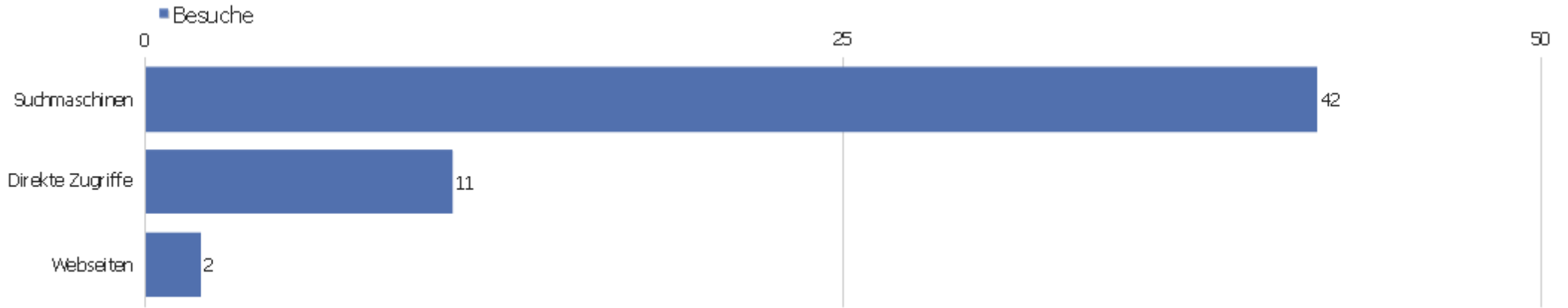
Ereignisaktion	Gesamtzahl an Ereignissen	Gesamtwert	Minimaler Wert	Maximaler Wert	Ereignisse mit einem Wert	Der Durchschnitt von allen Werten für dieses Event.
Unload	40	0	0	0	0	0
Heartbeat	11	0	0	0	0	0
ICCF.form	18	58	0	18	18	3,22
Anchor	3	0	0	0	0	0
DWZ.form	38	380	0	19	38	10

Ereignisnamen



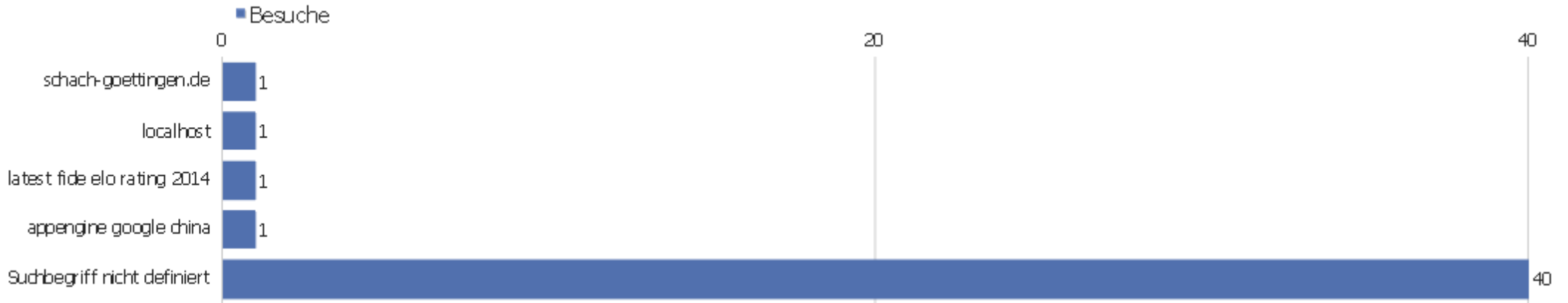
Ereignisname	Gesamtzahl an Ereignissen	Gesamtwert	Minimaler Wert	Maximaler Wert	Ereignisse mit einem Wert	Der Durchschnitt von allen Werten für dieses Event.
Ereignisname nicht definiert	107	438	0	37	56	7,82
faq_clock_flag	2	0	0	0	0	0
idp610248	1	0	0	0	0	0

Verweisart



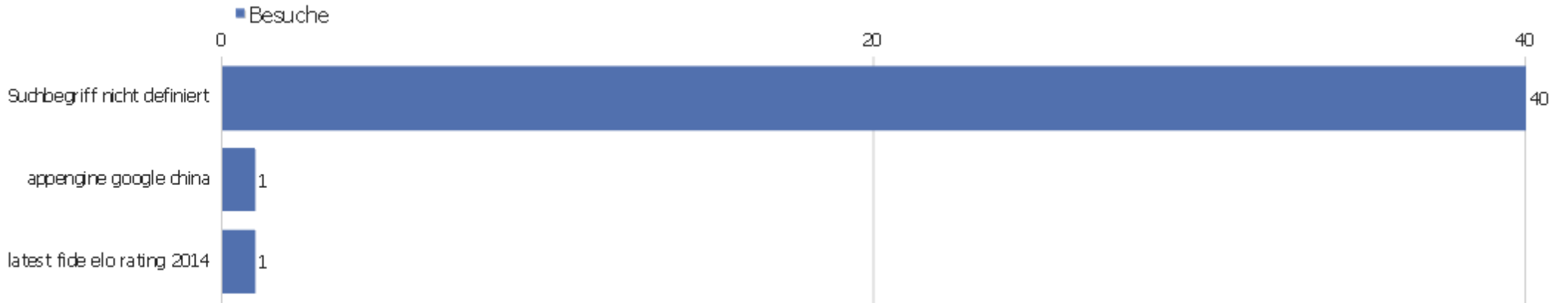
Verweisart	Besuche	Aktionen	Aktionen pro Besuch	Durchschnittszeit auf der Webseite	Absprungrate	Umsatz
Suchmaschinen	42	120	2,9	00:04:14	29%	0 €
Direkte Zugriffe	11	33	3	00:01:11	82%	0 €
Webseiten	2	45	22,5	00:06:48	0%	0 €

Alle Verweise



Verweis	Besuche	Aktionen	Aktionen pro Besuch	Durchschnittszeit auf der Webseite	Absprungrate	Konversionsrate
schach-goettingen.de	1	43	43	00:12:46	0%	0%
localhost	1	2	2	00:00:49	0%	0%
latest fide elo rating 2014	1	2	2	00:00:10	0%	0%
appengine google china	1	2	2	00:20:01	0%	0%
Suchbegriff nicht definiert	40	116	2,9	00:03:56	30%	0%

Suchbegriffe



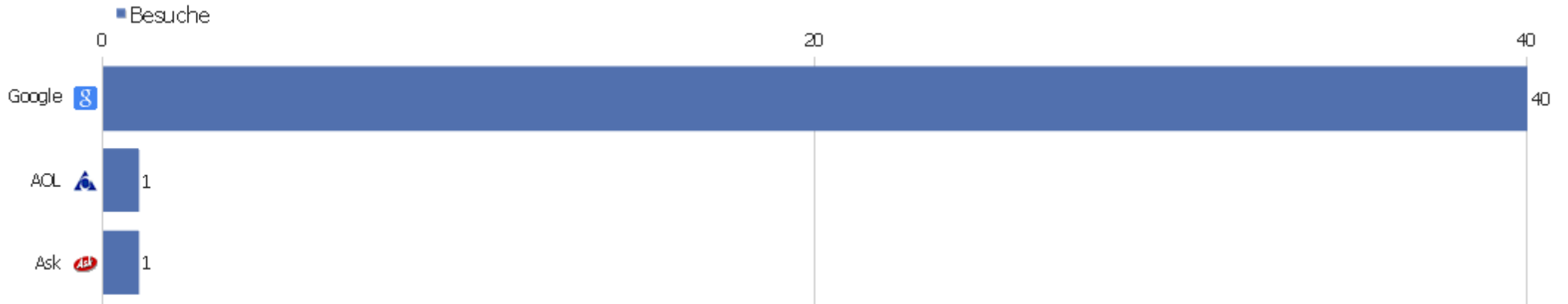
Suchbegriff	Besuche	Aktionen	Aktionen pro Besuch	Durchschnittszeit auf der Webseite	Absprungrate	Umsatz
Suchbegriff nicht definiert	40	116	2,9	00:03:56	30%	0 €
appengine google china	1	2	2	00:20:01	0%	0 €
latest fide elo rating 2014	1	2	2	00:00:10	0%	0 €

Webseiten



Webseite	Besuche	Aktionen	Aktionen pro Besuch	Durchschnittszeit auf der Webseite	Absprungrate	Umsatz
localhost	1	2	2	00:00:49	0%	0 €
schach-goettingen.de	1	43	43	00:12:46	0%	0 €

Suchmaschinen



Suchmaschine	Besuche	Aktionen	Aktionen pro Besuch	Durchschnittszeit auf der Webseite	Absprungrate	Umsatz
Google	40	116	2,9	00:03:56	30%	0 €
AOL	1	2	2	00:20:01	0%	0 €
Ask	1	2	2	00:00:10	0%	0 €

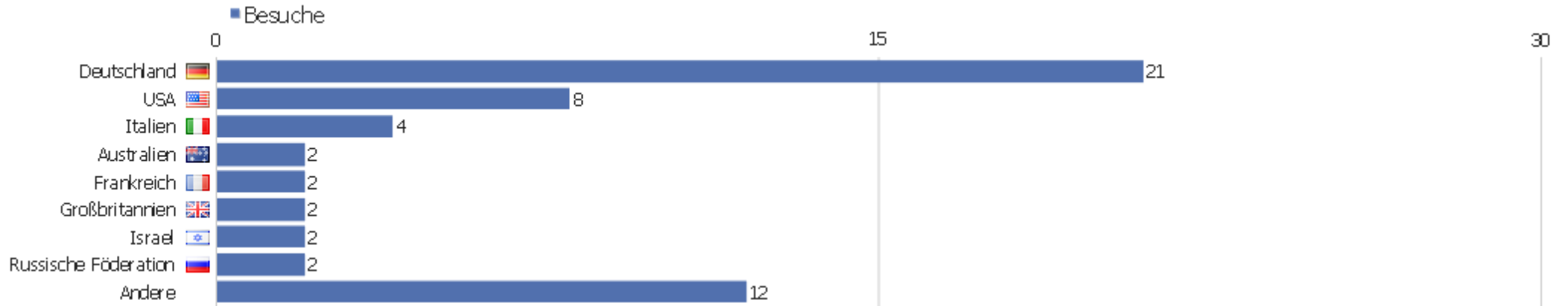
Kampagnen

Es stehen keine Daten für diesen Bericht zur Verfügung.





Soziale Netzwerke

Es stehen keine Daten für diesen Bericht zur Verfügung.

Land

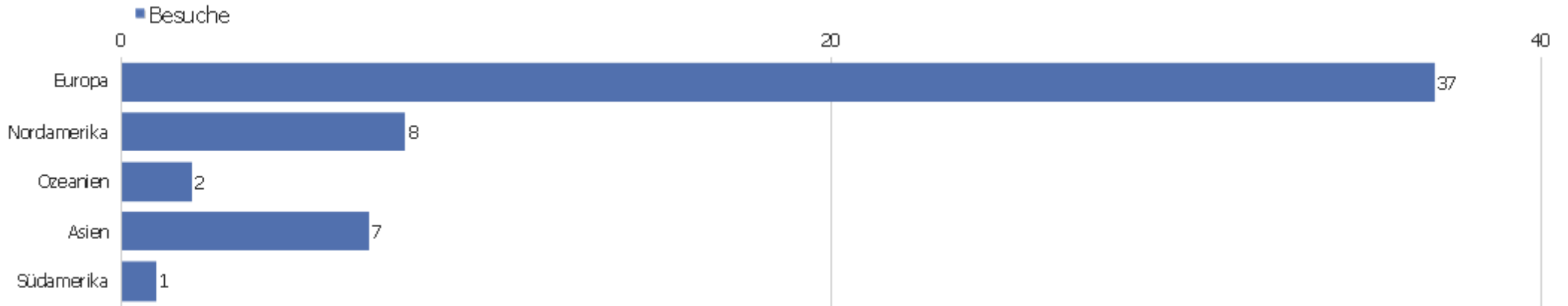


Land	Besuche	Aktionen	Aktionen pro Besuch	Durchschnittszeit auf der Webseite	Absprungrate	Umsatz
Deutschland	21	111	5,3	00:04:02	57%	0 €
USA	8	15	1,9	00:03:22	38%	0 €
Italien	4	6	1,5	00:05:13	50%	0 €
Australien	2	4	2	00:00:47	0%	0 €
Frankreich	2	3	1,5	00:00:10	50%	0 €
Großbritannien	2	4	2	00:03:03	0%	0 €
Israel	2	3	1,5	00:00:55	50%	0 €
Russische Föderation	2	5	2,5	00:00:29	0%	0 €
Singapur	2	24	12	00:14:06	0%	0 €
Belgien	1	2	2	00:00:53	0%	0 €
Brasilien	1	2	2	00:00:35	0%	0 €
Weissrussland	1	1	1	00:00:00	100%	0 €
Dänemark	1	2	2	00:00:38	0%	0 €
Spanien	1	2	2	00:00:13	0%	0 €

Indonesien	1	2	2	00:00:10	0%	0 €
 Japan	1	2	2	00:20:01	0%	0 €
 Polen	1	1	1	00:00:02	100%	0 €
 Saudi Arabien	1	2	2	00:02:16	0%	0 €
 Schweden	1	7	7	00:07:47	0%	0 €

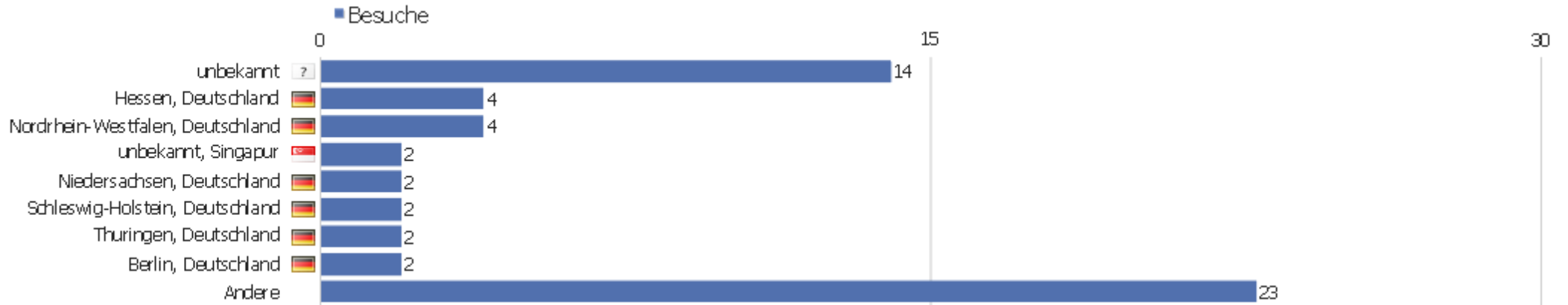


Kontinent











Kontinent	Besuche	Aktionen	Aktionen pro Besuch	Durchschnittszeit auf der Webseite	Absprungrate	Umsatz
Europa	37	144	3,9	00:03:19	46%	0 €
Nordamerika	8	15	1,9	00:03:22	38%	0 €
Ozeanien	2	4	2	00:00:47	0%	0 €
Asien	7	33	4,7	00:07:30	14%	0 €
Südamerika	1	2	2	00:00:35	0%	0 €

Region



Region	Besuche	Aktionen	Aktionen pro Besuch	Durchschnittszeit auf der Webseite	Absprungrate	Umsatz
? unbekannt	14	42	3	00:06:19	36%	0 €
🇩🇪 Hessen, Deutschland	4	4	1	00:00:00	100%	0 €
🇩🇪 Nordrhein-Westfalen, Deutschland	4	5	1,3	00:01:17	75%	0 €
🇸🇬 unbekannt, Singapur	2	24	12	00:14:06	0%	0 €
🇩🇪 Niedersachsen, Deutschland	2	45	22,5	00:06:56	0%	0 €
🇩🇪 Schleswig-Holstein, Deutschland	2	24	12	00:06:31	0%	0 €
🇩🇪 Thuringen, Deutschland	2	2	1	00:00:10	100%	0 €
🇩🇪 Berlin, Deutschland	2	3	1,5	00:00:05	50%	0 €
🇺🇸 California, USA	2	5	2,5	00:13:03	0%	0 €
🇧🇪 Antwerpen, Belgien	1	2	2	00:00:53	0%	0 €
🇩🇪 Baden-Wurttemberg, Deutschland	1	4	4	00:07:35	0%	0 €
🇩🇪 Bayern, Deutschland	1	1	1	00:00:03	100%	0 €
🇦🇺 Queensland, Australien	1	2	2	00:01:14	0%	0 €
🇷🇺 Minsk, Weissrussland	1	1	1	00:00:00	100%	0 €









Jakarta Raya, Indonesien	1	2	2	00:00:10	0%	0 €
 Tel Aviv, Israel	1	1	1	00:00:00	100%	0 €
 Victoria, Australien	1	2	2	00:00:19	0%	0 €
 Kalmar Lan, Schweden	1	7	7	00:07:47	0%	0 €
 Ar Riyad, Saudi Arabien	1	2	2	00:02:16	0%	0 €
 Veneto, Italien	1	2	2	00:00:49	0%	0 €
 Sao Paulo, Brasilien	1	2	2	00:00:35	0%	0 €
 Catalonia, Spanien	1	2	2	00:00:13	0%	0 €
 Pays de la Loire, Frankreich	1	1	1	00:00:00	100%	0 €
Andere	7	13	1,9	00:01:00	29%	0 €



Stadt

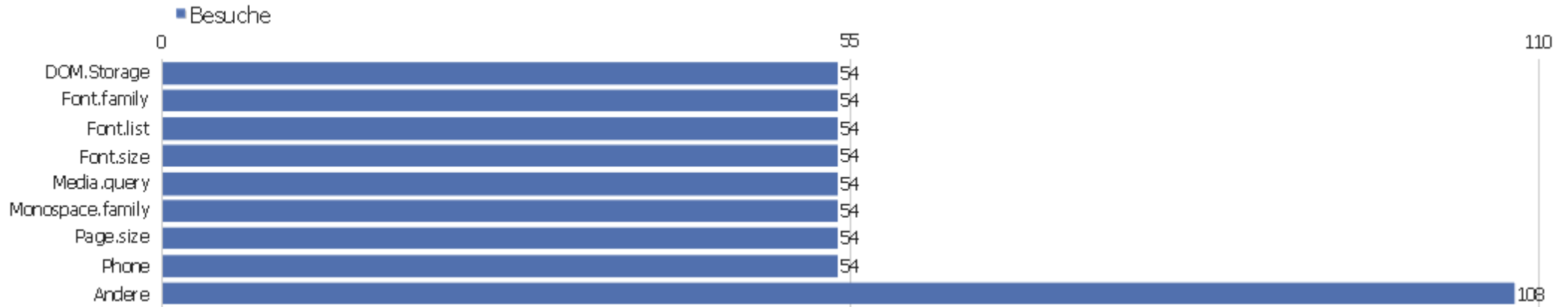


Stadt	Besuche	Aktionen	Aktionen pro Besuch	Durchschnittszeit auf der Webseite	Absprungrate	Umsatz
? unbekannt	14	42	3	00:06:19	36%	0 €
Dieburg, Hessen, Deutschland	3	3	1	00:00:00	100%	0 €
Berlin, Berlin, Deutschland	2	3	1,5	00:00:05	50%	0 €
Düsseldorf, Nordrhein-Westfalen, Deutschland	2	2	1	00:00:00	100%	0 €
Osdorf, Schleswig-Holstein, Deutschland	2	24	12	00:06:31	0%	0 €
Singapore, unbekannt, Singapur	2	24	12	00:14:06	0%	0 €
Weißensee, Thüringen, Deutschland	2	2	1	00:00:10	100%	0 €
Angers, Pays de la Loire, Frankreich	1	1	1	00:00:00	100%	0 €
Antwerpen, Antwerpen, Belgien	1	2	2	00:00:53	0%	0 €
Ashburn, Virginia, USA	1	1	1	00:00:00	100%	0 €
Barcelona, Catalonia, Spanien	1	2	2	00:00:13	0%	0 €
Bedburg, Nordrhein-Westfalen, Deutschland	1	2	2	00:05:07	0%	0 €
Bellevue, Washington, USA	1	3	3	00:00:21	0%	0 €
Billings, Montana, USA	1	2	2	00:00:29	0%	0 €

Brisbane, Queensland, Australien	1	2	2	00:01:14	0%	0 €
 Cardiff, Cardiff, Großbritannien	1	2	2	00:05:44	0%	0 €
 Chaumontel, Picardie, Frankreich	1	2	2	00:00:20	0%	0 €
 Frederick, Maryland, USA	1	2	2	00:00:03	0%	0 €
 Göttingen, Niedersachsen, Deutschland	1	43	43	00:12:46	0%	0 €
 Jakarta, Jakarta Raya, Indonesien	1	2	2	00:00:10	0%	0 €
 Karlsruhe, Baden-Württemberg, Deutschland	1	4	4	00:07:35	0%	0 €
 Long Beach, California, USA	1	3	3	00:24:55	0%	0 €
 Minsk, Minsk, Weissrussland	1	1	1	00:00:00	100%	0 €
Andere	12	24	2	00:01:11	42%	0 €



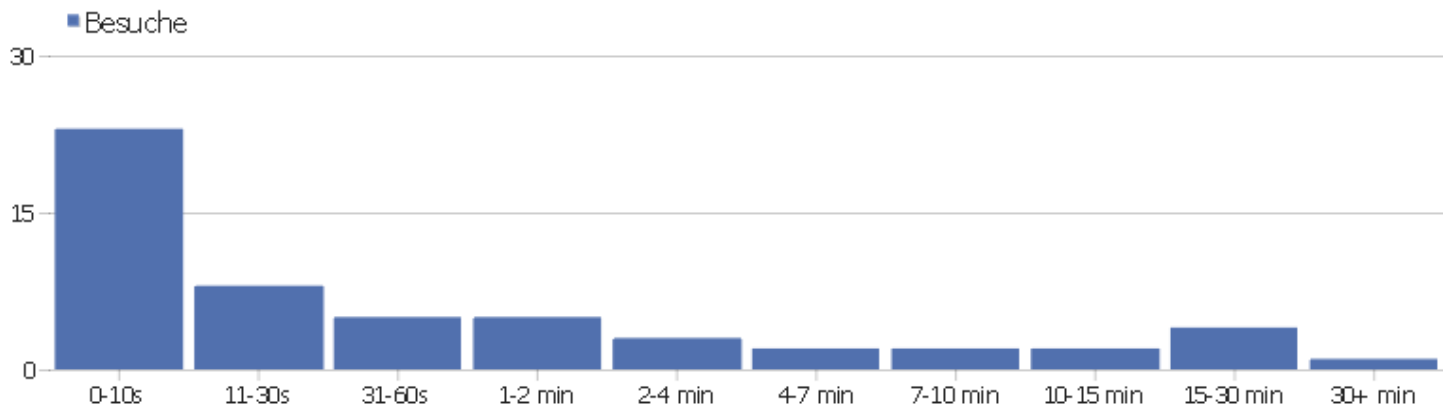
Benutzerdefinierte Variablen



Name der benutzerdefinierten Variable	Besuche	Aktionen	Aktionen pro Besuch	Durchschnittszeit auf der Webseite	Absprungrate	Umsatz
DOM.Storage	54	197	3,6	00:03:47	37%	0 €
Font.family	54	197	3,6	00:03:47	37%	0 €
Font.list	54	197	3,6	00:03:47	37%	0 €
Font.size	54	197	3,6	00:03:47	37%	0 €
Media.query	54	197	3,6	00:03:47	37%	0 €
Monospace.family	54	197	3,6	00:03:47	37%	0 €
Page.size	54	197	3,6	00:03:47	37%	0 €
Phone	54	197	3,6	00:03:47	37%	0 €
Touch	54	197	3,6	00:03:47	37%	0 €
WebGL	54	197	3,6	00:03:47	37%	0 €
Article.size	0	77	0	00:00:00	0%	0 €
Cache.age	0	77	0	00:00:00	0%	0 €
Cache.time	0	77	0	00:00:00	0%	0 €
Constructor.speed	0	77	0	00:00:00	0%	0 €

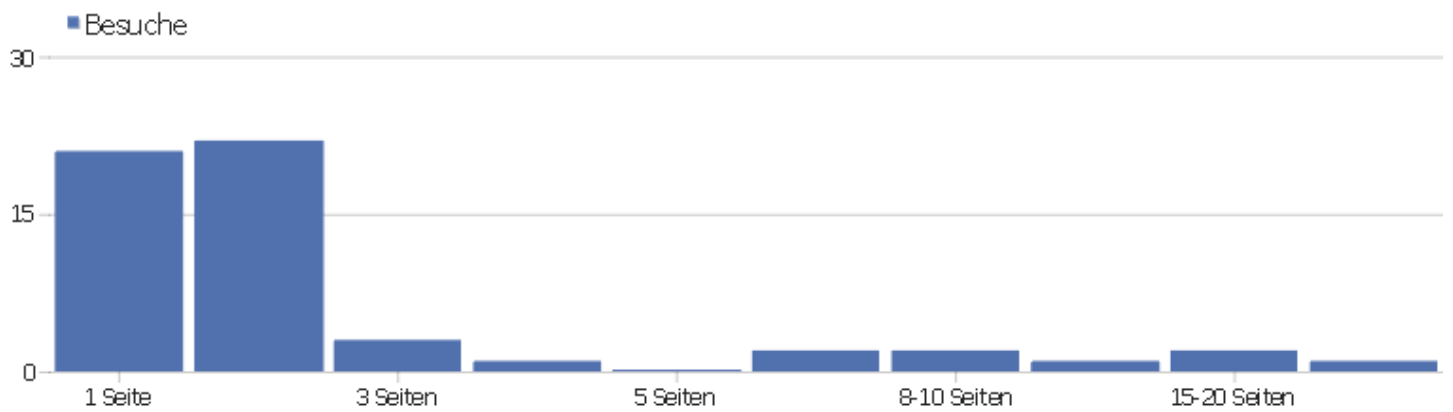
Document.version	0	77	0	00:00:00	0%	0 €
GUI.version	0	77	0	00:00:00	0%	0 €
Hyphenation	0	77	0	00:00:00	0%	0 €
Rendering	0	77	0	00:00:00	0%	0 €
DWZ.algorithm	0	38	0	00:00:00	0%	0 €
DWZ.birth.year	0	38	0	00:00:00	0%	0 €
DWZ.execution	0	38	0	00:00:00	0%	0 €
DWZ.games	0	38	0	00:00:00	0%	0 €
DWZ.rating.old	0	38	0	00:00:00	0%	0 €
Andere	0	166	0	00:00:00	0%	0 €

Besuchslänge



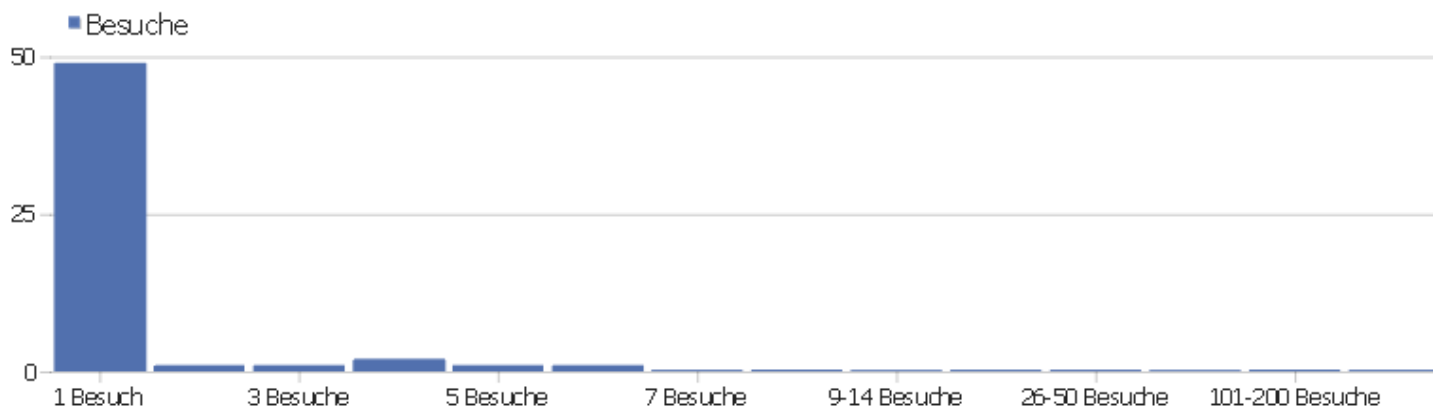
Besuchsdauer	Besuche
0-10s	23
11-30s	8
31-60s	5
1-2 min	5
2-4 min	3
4-7 min	2
7-10 min	2
10-15 min	2
15-30 min	4
30+ min	1

Seiten pro Besuch



Seiten pro Besuch	Besuche
1 Seite	21
2 Seiten	22
3 Seiten	3
4 Seiten	1
5 Seiten	0
6-7 Seiten	2
8-10 Seiten	2
11-14 Seiten	1
15-20 Seiten	2
21+ Seiten	1

Besuche nach Besuchszahl



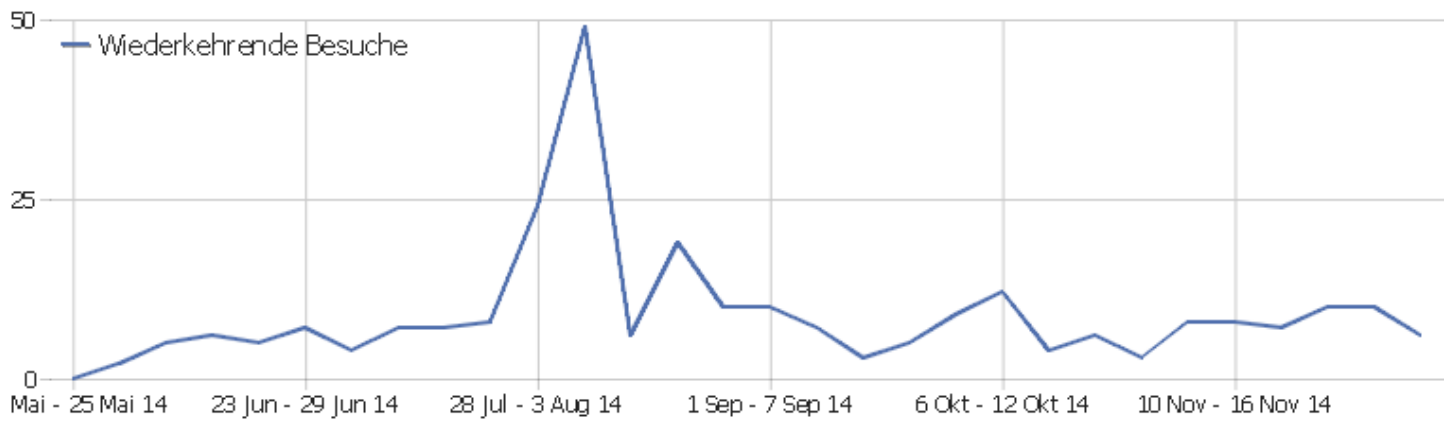
Besuche nach Besuchszahl	Besuch e	% Besuch e
1 Besuch	49	89%
2 Besuche	1	2%
3 Besuche	1	2%
4 Besuche	2	4%
5 Besuche	1	2%
6 Besuche	1	2%
7 Besuche	0	0%
8 Besuche	0	0%
9-14 Besuche	0	0%
15-25 Besuche	0	0%
26-50 Besuche	0	0%
51-100 Besuche	0	0%
101-200 Besuche	0	0%
201+ Besuche	0	0%

Besuche pro Tage seit letztem Besuch



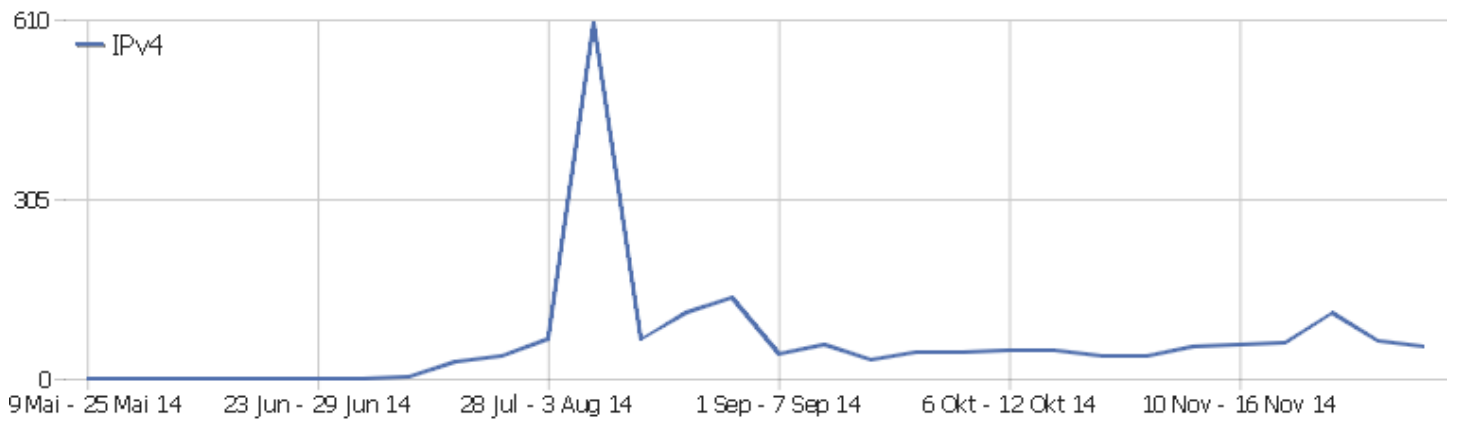
Besuche pro Tage seit letztem Besuch	Besuche
Neue Besuche	49
0 Tage	1
1 Tag	0
2 Tage	3
3 Tage	1
4 Tage	1
5 Tage	0
6 Tage	0
7 Tage	0
8-14 Tage	0
15-30 Tage	0
31-60 Tage	0
61-120 Tage	0
121-364 Tage	0
365+ Tage	0

Wiederkehrende Besuche



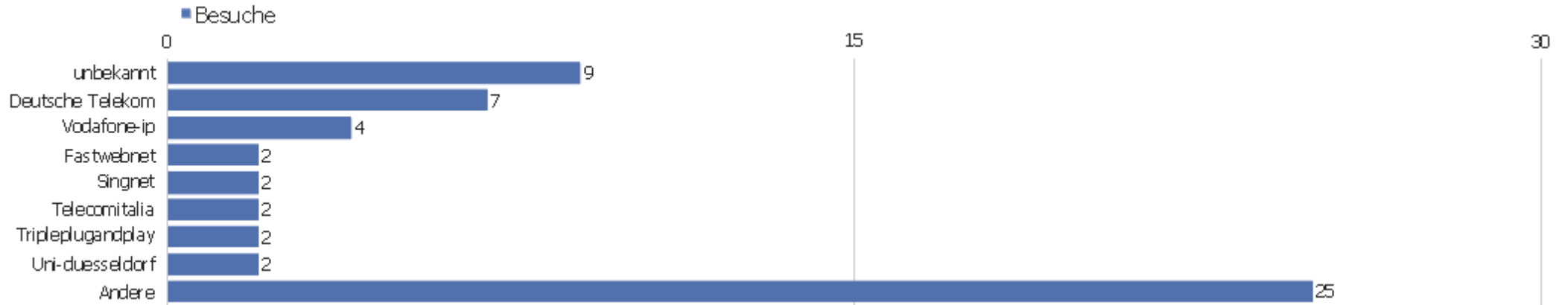
Name	Wert
Eindeutige wiederkehrende Besucher	3
Wiederkehrende Benutzer	0
Wiederkehrende Besuche	6
Aktionen bei wiederkehrenden Besuchen	48
Maximale Aktionen eines wiederkehrenden Besuchs	43
Absprungrate bei wiederkehrenden Besuchen	83%
Aktionen pro wiederkehrendem Besuch	8
Durchschnittszeit von wiederkehrenden Besuchen	00:02:08

IP Protokoll Entwicklung



Name	Wert
IPv4	55
IPv6	0
Tunnel Teredo	0
Tunnel 6to4	0
Anzahl von IPv4 Besuchern	100%
Anzahl von IPv6 Besuchern	0%
IPv6Usage_Teredo_rate	0%
IPv6Usage_Tun6to4_rate	0%

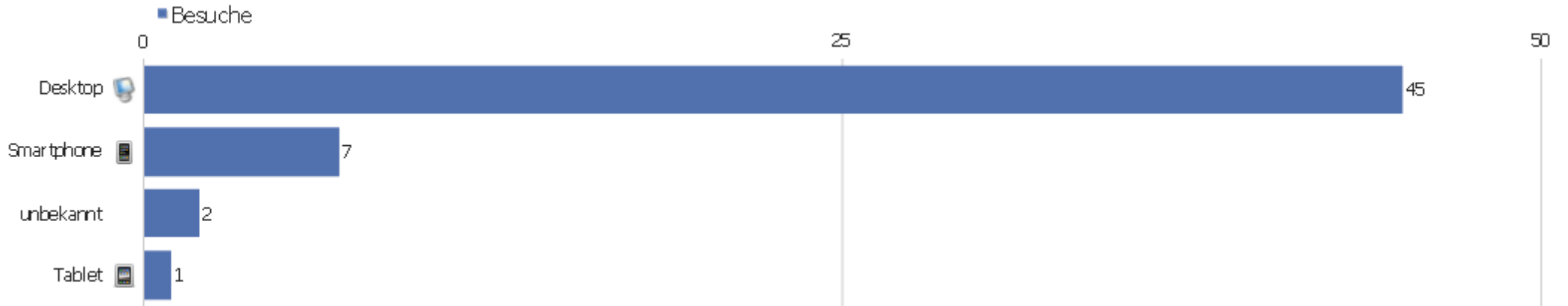
Provider



Provider	Besuche	Aktionen	Aktionen pro Besuch	Durchschnittszeit auf der Webseite	Absprungrate	Konversionsrate
unbekannt	9	15	1,7	00:00:32	33%	0%
Deutsche Telekom	7	14	2	00:01:03	71%	0%
Vodafone-ip	4	4	1	00:00:00	100%	0%
Fastwebnet	2	3	1,5	00:10:01	50%	0%
Singnet	2	24	12	00:14:06	0%	0%
Telecomitalia	2	3	1,5	00:00:25	50%	0%
Tripleplugandplay	2	24	12	00:06:31	0%	0%
Uni-duesseldorf	2	2	1	00:00:00	100%	0%
31-211-24-214-nts	1	3	3	00:00:43	0%	0%
Vodafone	1	43	43	00:12:46	0%	0%
As13285	1	2	2	00:00:22	0%	0%
Asta-net	1	1	1	00:00:02	100%	0%
Belgacom	1	2	2	00:00:53	0%	0%
Bezeqint	1	2	2	00:01:50	0%	0%

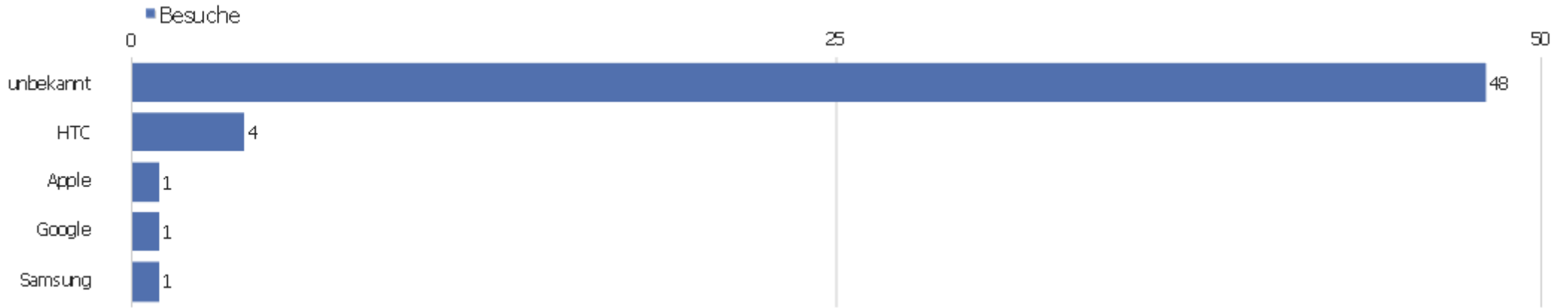
Bigpond	1	2	2	00:00:19	0%	0%
Bresnan	1	2	2	00:00:29	0%	0%
Broadstripe	1	3	3	00:00:21	0%	0%
Charter	1	3	3	00:24:55	0%	0%
Deutsche Telekom (Mobile)	1	15	15	00:42:43	0%	0%
Fast	1	2	2	00:00:10	0%	0%
I95	1	2	2	00:00:03	0%	0%
Kabel-deutschland	1	2	2	00:01:06	0%	0%
Linode	1	2	2	00:20:01	0%	0%
Andere	10	23	2,3	00:02:19	40%	0%





Gerätetyp



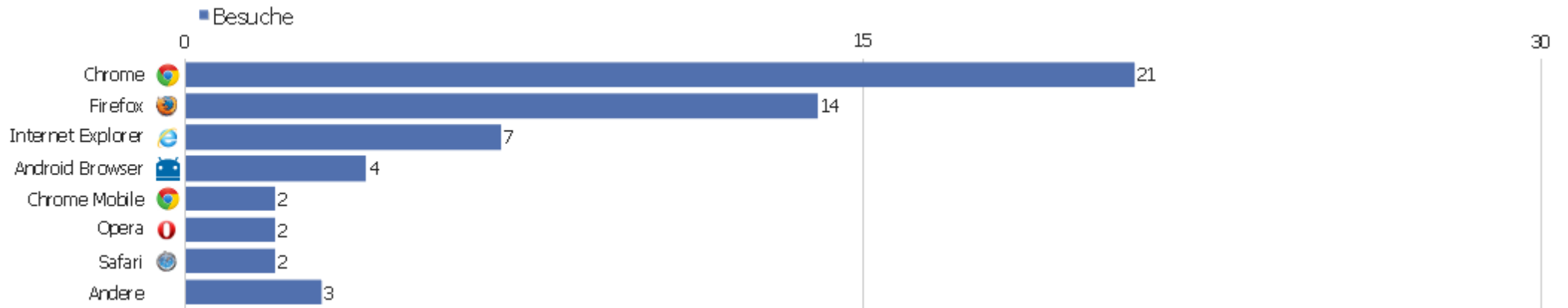
Gerätetyp	Besuche	Aktionen	Aktionen pro Besuch	Durchschnittszeit auf der Webseite	Absprungrate	Konversionsrate
Desktop	45	185	4,1	00:04:27	31%	0%
Smartphone	7	9	1,3	00:00:30	71%	0%
unbekannt	2	3	1,5	00:00:15	50%	0%
Tablet	1	1	1	00:00:00	100%	0%

Gerätemarkre



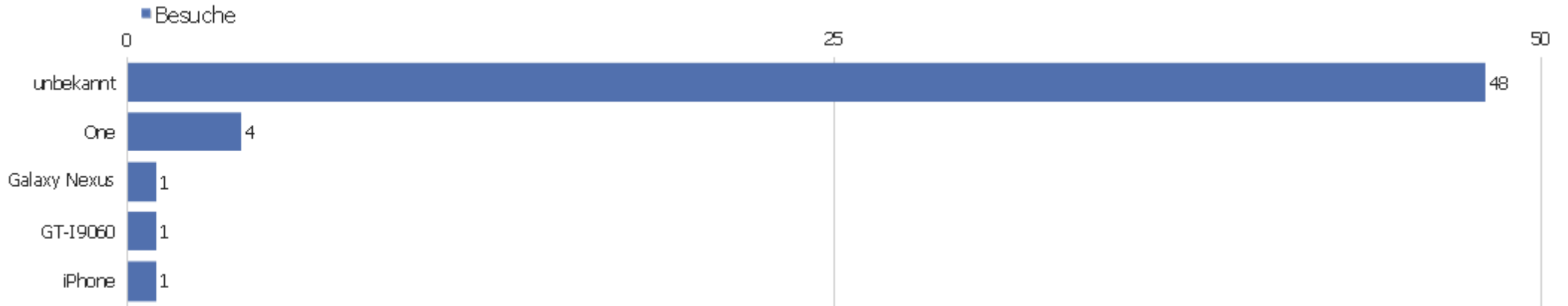
Gerätemarkre	Besuche	Aktionen	Aktionen pro Besuch	Durchschnittszeit auf der Webseite	Absprungsrate	Konversionsrate
unbekannt	48	189	3,9	00:04:11	33%	0%
 HTC	4	4	1	00:00:00	100%	0%
 Apple	1	1	1	00:00:00	100%	0%
 Google	1	2	2	00:01:14	0%	0%
 Samsung	1	2	2	00:02:16	0%	0%

Besucher-Browser



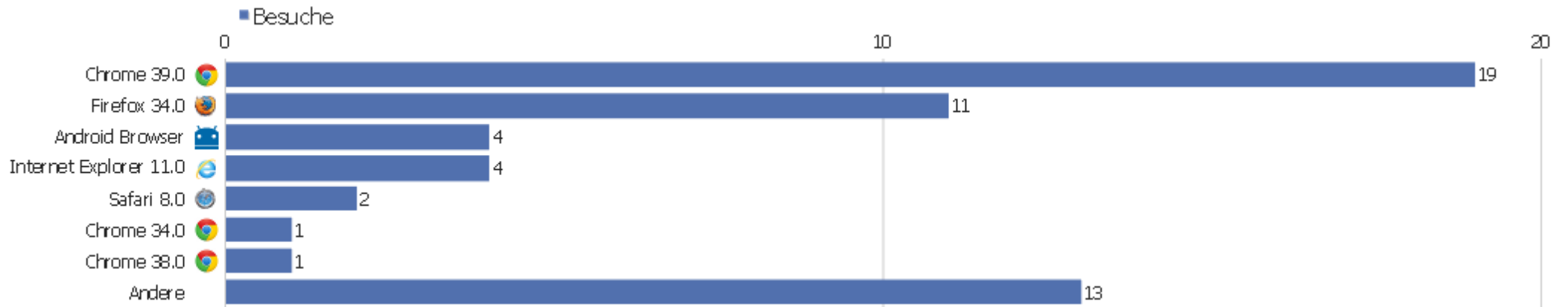
Browser	Besuche	Aktionen	Aktionen pro Besuch	Durchschnittszeit auf der Webseite	Absprungrate	Konversionsrate
Chrome	21	81	3,9	00:07:13	10%	0%
Firefox	14	26	1,9	00:00:42	50%	0%
Internet Explorer	7	71	10,1	00:03:41	57%	0%
Android Browser	4	4	1	00:00:00	100%	0%
Chrome Mobile	2	4	2	00:01:45	0%	0%
Opera	2	6	3	00:04:14	0%	0%
Safari	2	3	1,5	00:02:35	50%	0%
Chrome Mobile iOS	1	1	1	00:00:00	100%	0%
Opera Mini	1	1	1	00:00:00	100%	0%
unbekannt	1	1	1	00:00:00	100%	0%

Gerätemodell







Gerätemodell	Besuche	Aktionen	Aktionen pro Besuch	Durchschnittszeit auf der Webseite	Absprungrate	Konversionsrate
unbekannt	48	189	3,9	00:04:11	33%	0%
One	4	4	1	00:00:00	100%	0%
Galaxy Nexus	1	2	2	00:01:14	0%	0%
GT-I9060	1	2	2	00:02:16	0%	0%
iPhone	1	1	1	00:00:00	100%	0%

Browserversion

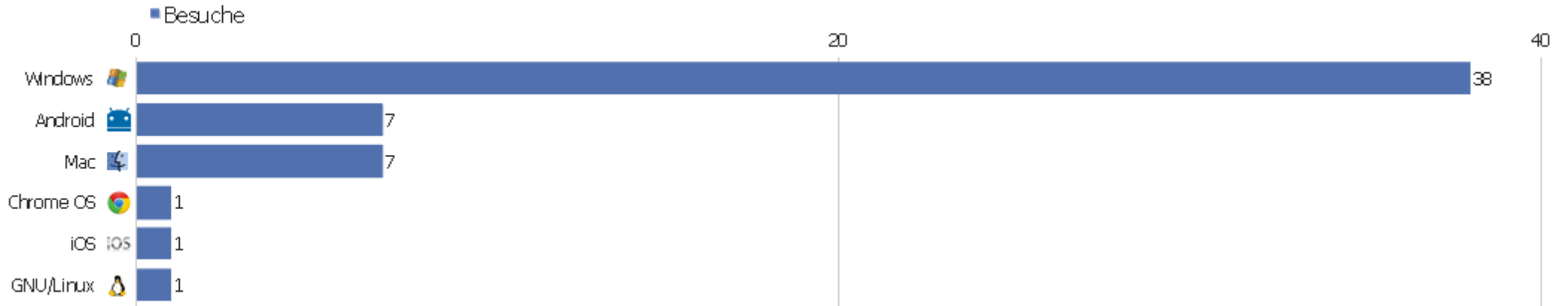


Browserversion	Besuche	Aktionen	Aktionen pro Besuch	Durchschnittszeit auf der Webseite	Absprungrate	Konversionsrate
Chrome 39.0	19	77	4,1	00:06:40	5%	0%
Firefox 34.0	11	21	1,9	00:00:50	55%	0%
Android Browser	4	4	1	00:00:00	100%	0%
Internet Explorer 11.0	4	26	6,5	00:03:16	50%	0%
Safari 8.0	2	3	1,5	00:02:35	50%	0%
Chrome 34.0	1	1	1	00:00:00	100%	0%
Chrome 38.0	1	3	3	00:24:55	0%	0%
Chrome Mobile iOS 39.0	1	1	1	00:00:00	100%	0%
Chrome Mobile 30.0	1	2	2	00:02:16	0%	0%
Chrome Mobile 39.0	1	2	2	00:01:14	0%	0%
Firefox 9.0	1	1	1	00:00:00	100%	0%
Firefox 10.0	1	2	2	00:00:10	0%	0%
Firefox 33.0	1	2	2	00:00:20	0%	0%
Internet Explorer 8.0	1	1	1	00:00:00	100%	0%

Internet Explorer 9.0	1	43	43	00:12:46	0%	0%
 Internet Explorer 10.0	1	1	1	00:00:00	100%	0%
 Opera Mini 7.6	1	1	1	00:00:00	100%	0%
 Opera 12.17	1	4	4	00:07:35	0%	0%
 Opera 26.0	1	2	2	00:00:53	0%	0%
unbekannt	1	1	1	00:00:00	100%	0%

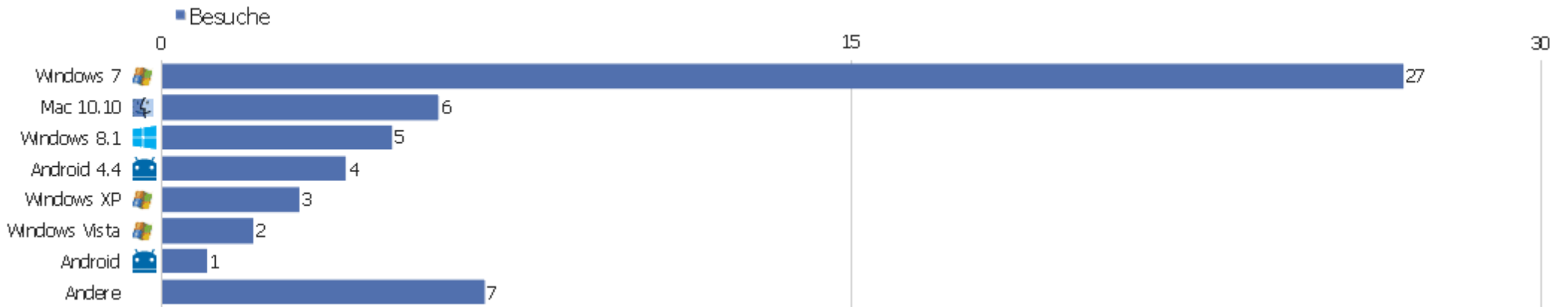


Betriebssystem Familien



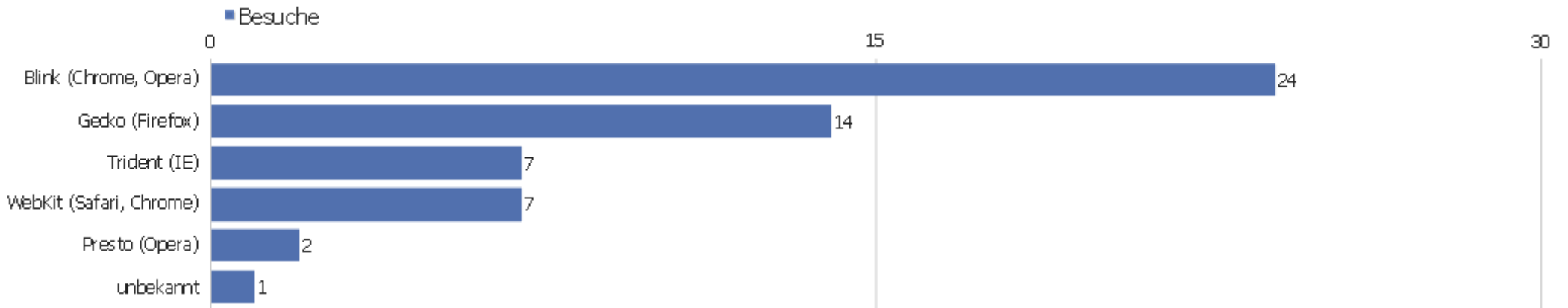
Betriebssystem-Familie	Besuche	Aktionen	Aktionen pro Besuch	Durchschnittszeit auf der Webseite	Absprungrate	Konversionsrate
Windows	38	151	4	00:03:03	34%	0%
Android	7	9	1,3	00:00:30	71%	0%
Mac	7	33	4,7	00:11:11	29%	0%
Chrome OS	1	2	2	00:00:29	0%	0%
iOS	1	1	1	00:00:00	100%	0%
GNU/Linux	1	2	2	00:05:44	0%	0%

Betriebssystem Versionen



Betriebssystem Versionen	Besuche	Aktionen	Aktionen pro Besuch	Durchschnittszeit auf der Webseite	Absprungrate	Konversionsrate
Windows 7	27	126	4,7	00:03:51	33%	0%
Mac 10.10	6	24	4	00:12:42	33%	0%
Windows 8.1	5	14	2,8	00:00:39	20%	0%
Android 4.4	4	4	1	00:00:00	100%	0%
Windows XP	3	3	1	00:00:07	100%	0%
Windows Vista	2	4	2	00:00:29	0%	0%
Android	1	1	1	00:00:00	100%	0%
Android 4.2	1	2	2	00:02:16	0%	0%
Android 4.3	1	2	2	00:01:14	0%	0%
Chrome OS 6310.61	1	2	2	00:00:29	0%	0%
iOS 8.1	1	1	1	00:00:00	100%	0%
GNU/Linux	1	2	2	00:05:44	0%	0%
Mac 10.9	1	9	9	00:02:06	0%	0%
Windows 8	1	4	4	00:07:35	0%	0%

Browser



Browser	Besuche	Aktionen	Aktionen pro Besuch	Durchschnittszeit auf der Webseite	Absprungrate	Konversionsrate
Blink (Chrome, Opera)	24	87	3,6	00:06:30	8%	0%
Gecko (Firefox)	14	26	1,9	00:00:42	50%	0%
Trident (IE)	7	71	10,1	00:03:41	57%	0%
WebKit (Safari, Chrome)	7	8	1,1	00:00:44	86%	0%
Presto (Opera)	2	5	2,5	00:03:48	50%	0%
unbekannt	1	1	1	00:00:00	100%	0%