



Ingram Braun's personal homepage

Zeitspanne: Woche 17 November - 23 November 2014

Wochenstatistik für ingram-braun.net

Campaign Names

Es stehen keine Daten für diesen Bericht zur Verfügung.

Campaign Keywords

Es stehen keine Daten für diesen Bericht zur Verfügung.

## Campaign Sources

Es stehen keine Daten für diesen Bericht zur Verfügung.

## Campaign Mediums

Es stehen keine Daten für diesen Bericht zur Verfügung.

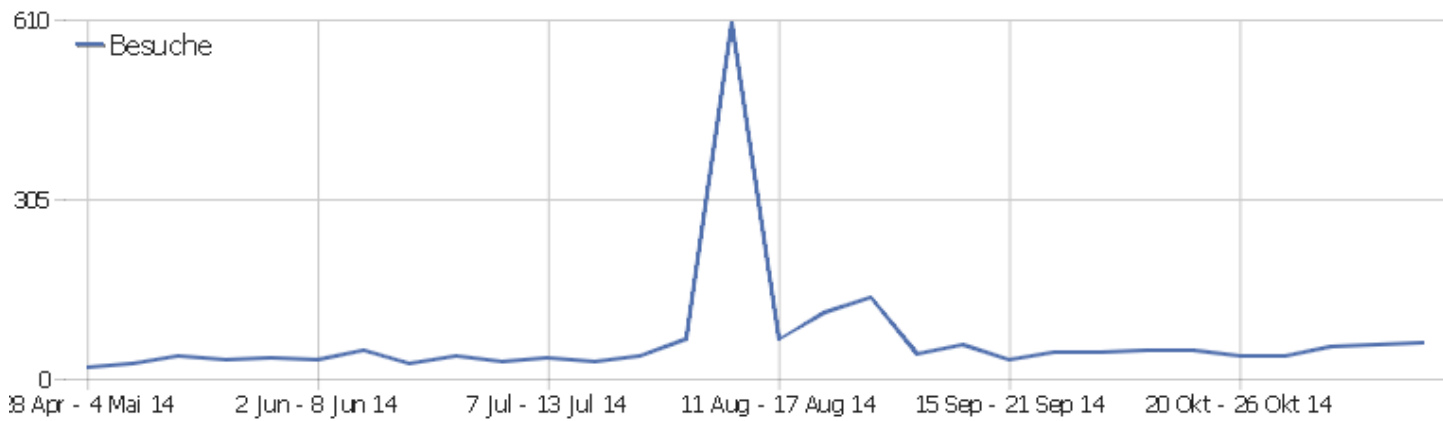
## Campaign Contents

Es stehen keine Daten für diesen Bericht zur Verfügung.

## Campaign Source - Medium

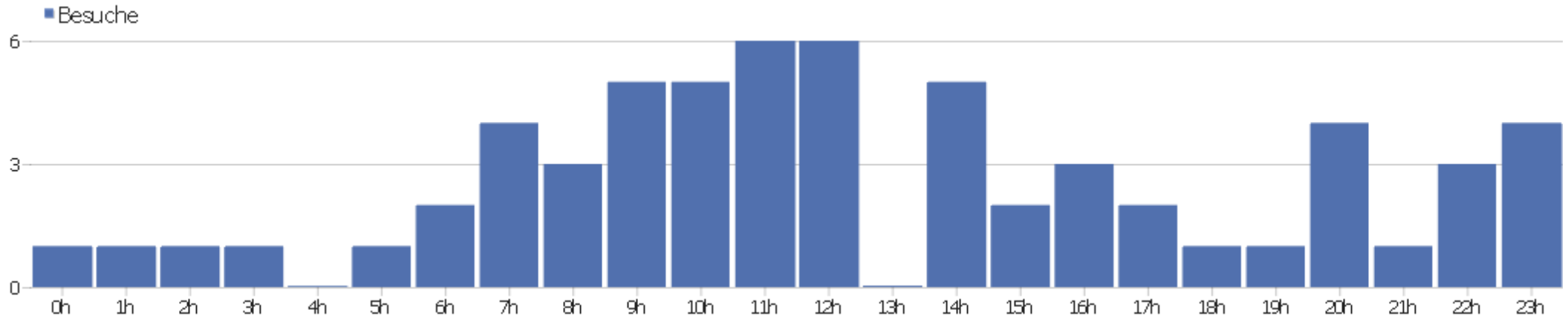
Es stehen keine Daten für diesen Bericht zur Verfügung.

# Besucherüberblick



Name	Wert
Eindeutige Besucher	57
Benutzer	0
Besuche	62
Aktionen	319
Maximale Aktionen pro Besuch	89
Absprungrate	13%
Aktionen pro Besuch	5,1
Durchschnittliche Besuchszeit (in Sekunden)	00:09:23

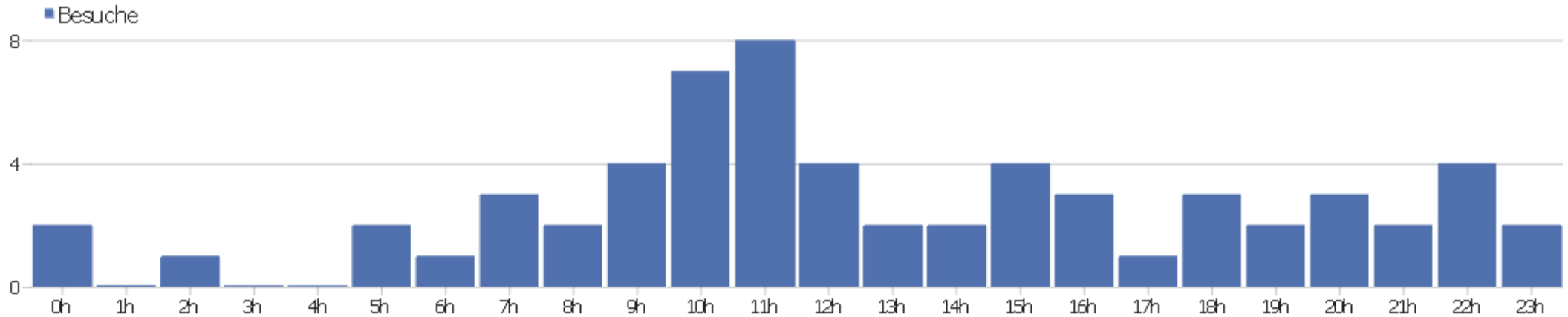
# Besuche nach Server-Zeit



Server-Zeit	Besuche	Aktionen	Aktionen pro Besuch	Durchschnittszeit auf der Webseite	Absprungrate	Umsatz
0h	1	1	1	00:00:00	100%	0 €
1h	1	2	2	00:00:28	0%	0 €
2h	1	1	1	00:00:00	100%	0 €
3h	1	2	2	00:00:48	0%	0 €
4h	0	0	0	00:00:00	0%	0 €
5h	1	2	2	00:00:24	0%	0 €
6h	2	4	2	00:00:13	0%	0 €
7h	4	95	23,75	00:22:46	0%	0 €
8h	3	18	6	00:05:37	0%	0 €
9h	5	33	6,6	00:02:34	0%	0 €
10h	5	11	2,2	00:02:15	20%	0 €
11h	6	21	3,5	00:02:14	16,67%	0 €
12h	6	35	5,83	00:03:11	16,67%	0 €
13h	0	0	0	00:00:00	0%	0 €

14h	5	20	4	00:48:10	20%	0 €
15h	2	6	3	00:01:07	0%	0 €
16h	3	5	1,67	00:01:34	33,33%	0 €
17h	2	16	8	00:03:13	0%	0 €
18h	1	2	2	00:00:12	0%	0 €
19h	1	5	5	01:13:36	0%	0 €
20h	4	16	4	00:12:59	0%	0 €
21h	1	3	3	00:02:00	0%	0 €
22h	3	8	2,67	00:02:17	0%	0 €
23h	4	13	3,25	00:06:34	25%	0 €

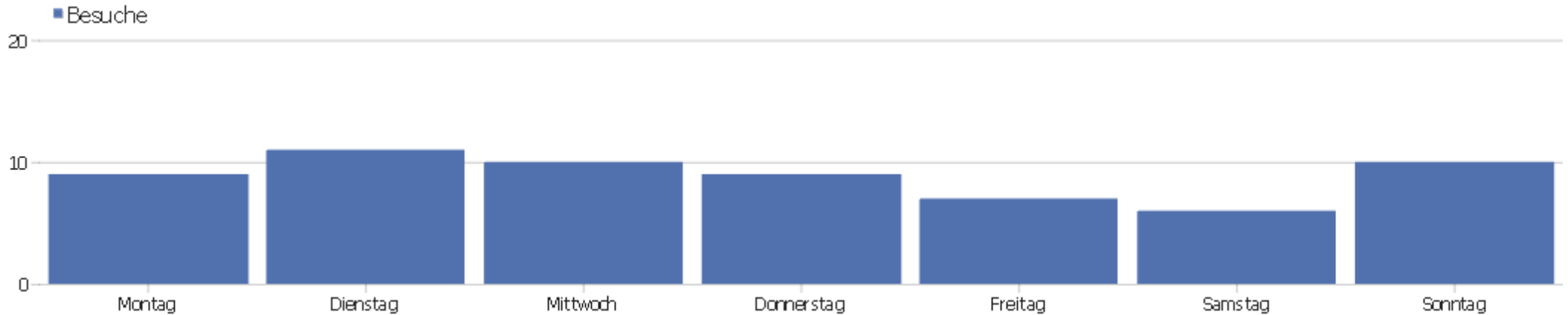
## Besuche nach lokaler Zeit



Ortszeit	Besuche	Aktionen	Aktionen pro Besuch	Durchschnittszeit auf der Webseite	Absprungrate	Konversionsrate
0h	2	3	1,5	00:00:09	50%	0%
1h	0	0	0	00:00:00	0%	0%
2h	1	1	1	00:00:00	100%	0%
3h	0	0	0	00:00:00	0%	0%
4h	0	0	0	00:00:00	0%	0%
5h	2	4	2	00:00:28	0%	0%
6h	1	89	89	01:28:34	0%	0%
7h	3	8	2,67	00:03:43	0%	0%
8h	2	14	7	00:03:38	0%	0%
9h	4	31	7,75	00:03:10	0%	0%
10h	7	25	3,57	00:33:10	14,29%	0%
11h	8	25	3,13	00:01:51	12,5%	0%
12h	4	29	7,25	00:02:33	25%	0%
13h	2	7	3,5	00:11:38	0%	0%

14h	2	3	1,5	00:00:19	50%	0%
15h	4	15	3,75	00:02:36	0%	0%
16h	3	10	3,33	00:06:12	33,33%	0%
17h	1	9	9	00:02:04	0%	0%
18h	3	9	3	00:24:52	0%	0%
19h	2	4	2	00:00:19	0%	0%
20h	3	8	2,67	00:01:45	0%	0%
21h	2	11	5,5	00:24:20	0%	0%
22h	4	11	2,75	00:04:38	0%	0%
23h	2	3	1,5	00:00:29	50%	0%


## Besuche nach Wochentagen



Wochentag	Besuche	Aktionen	Aktionen pro Besuch	Durchschnittszeit auf der Webseite	Absprungrate	Konversionsrate
Montag	9	24	2,67	00:01:40	0%	0%
Dienstag	11	37	3,36	00:02:35	27,27%	0%
Mittwoch	10	146	14,6	00:33:17	0%	0%
Donnerstag	9	25	2,78	00:10:30	0%	0%
Freitag	7	26	3,71	00:01:39	14,29%	0%
Samstag	6	30	5	00:01:31	33,33%	0%
Sonntag	10	31	3,1	00:09:02	20%	0%



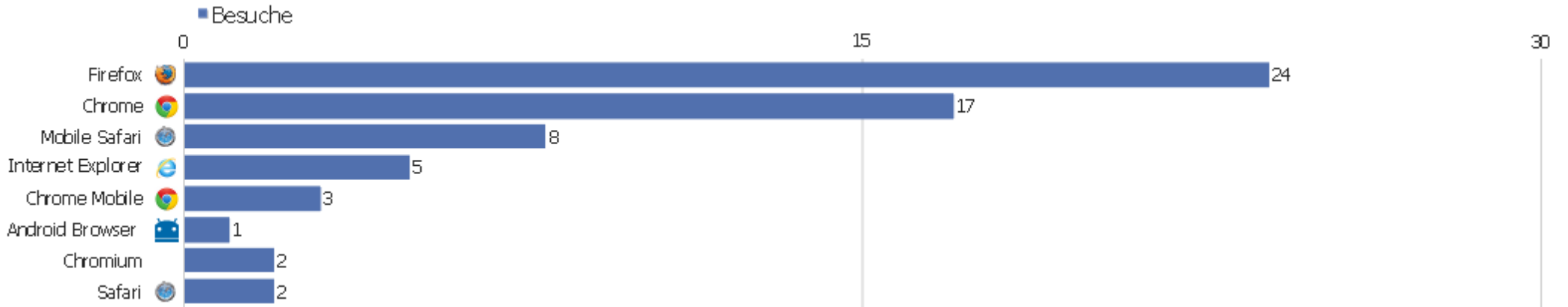
# Bildschirmauflösungen



Auflösung	Besuche	Aktionen	Aktionen pro Besuch	Durchschnittszeit auf der Webseite	Absprungrate	Konversionsrate
1366x768	12	153	12,75	00:20:45	0%	0%
1920x1080	7	42	6	00:03:45	14,29%	0%
1280x1024	5	23	4,6	00:06:34	0%	0%
1680x1050	5	14	2,8	00:00:47	0%	0%
1280x800	4	10	2,5	00:02:20	0%	0%
1024x768	3	20	6,67	01:14:07	0%	0%
1440x900	3	7	2,33	00:02:39	0%	0%
540x960	2	2	1	00:00:00	100%	0%
640x1136	2	4	2	00:00:33	0%	0%
750x1334	2	3	1,5	00:00:06	50%	0%
1536x2048	2	3	1,5	00:00:40	50%	0%
1600x900	2	7	3,5	00:07:27	0%	0%
2560x1440	2	4	2	00:00:23	0%	0%
640x360	1	1	1	00:00:00	100%	0%

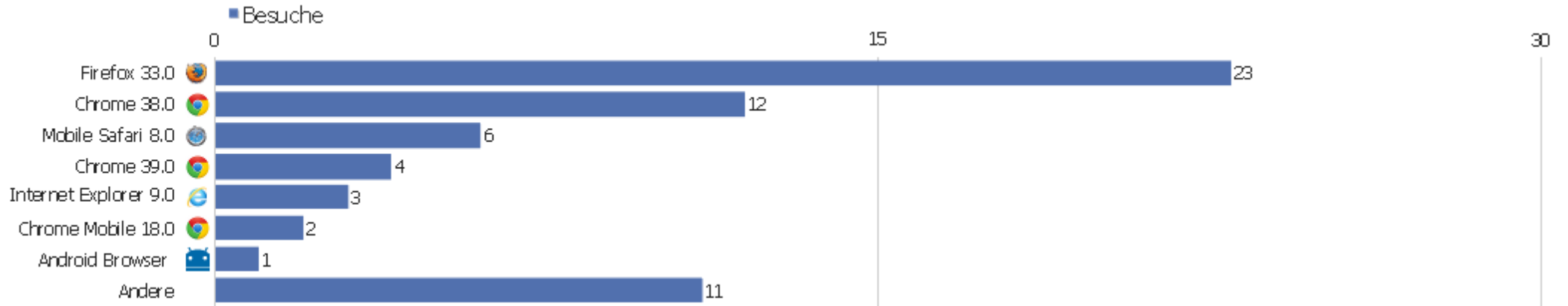
640x960	1	2	2	00:00:49	0%	0%
1024x600	1	1	1	00:00:00	100%	0%
1067x600	1	2	2	00:00:19	0%	0%
1242x2208	1	3	3	00:00:34	0%	0%
1280x720	1	1	1	00:00:00	100%	0%
1280x768	1	4	4	00:02:43	0%	0%
1536x864	1	2	2	00:01:42	0%	0%
2560x1600	1	2	2	00:00:24	0%	0%
2880x1800	1	2	2	00:00:48	0%	0%
unknown	1	7	7	00:04:21	0%	0%

# Besucher-Browser






Browser	Besuche	Aktionen	Aktionen pro Besuch	Durchschnittszeit auf der Webseite	Absprungrate	Konversionsrate
Firefox	24	105	4,38	00:14:10	12,5%	0%
Chrome	17	159	9,35	00:12:49	0%	0%
Mobile Safari	8	15	1,88	00:00:30	25%	0%
Internet Explorer	5	21	4,2	00:02:11	0%	0%
Chrome Mobile	3	3	1	00:00:00	100%	0%
Android Browser	1	6	6	00:00:34	0%	0%
Chromium	2	4	2	00:00:50	0%	0%
Safari	2	6	3	00:03:19	0%	0%

# Browser-Version

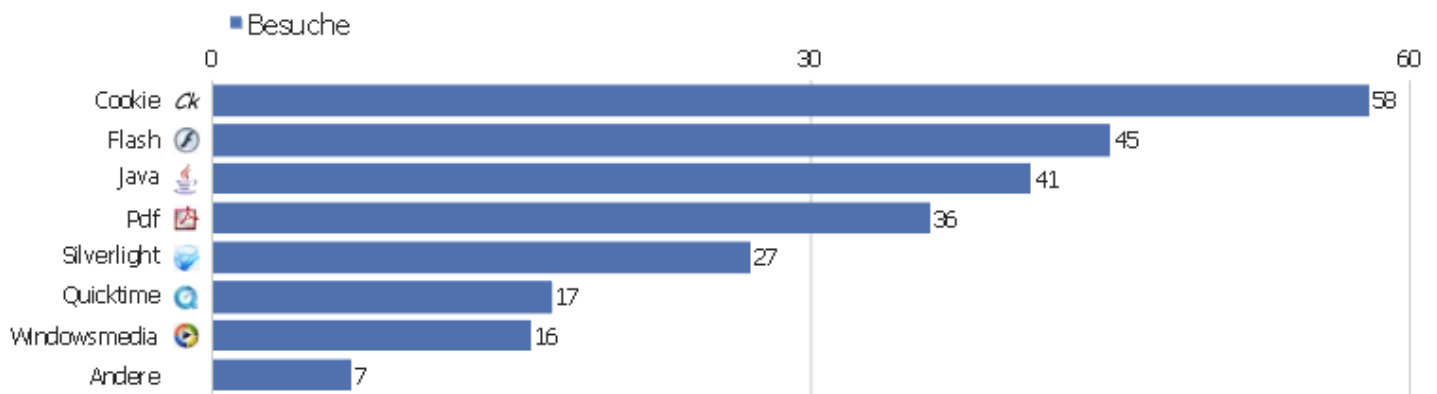












Browserversion	Besuche	Aktionen	Aktionen pro Besuch	Durchschnittszeit auf der Webseite	Absprungrate	Konversionsrate
Firefox 33.0	23	104	4,52	00:14:47	8,7%	0%
Chrome 38.0	12	134	11,17	00:10:03	0%	0%
Mobile Safari 8.0	6	11	1,83	00:00:19	33,33%	0%
Chrome 39.0	4	23	5,75	00:24:05	0%	0%
Internet Explorer 9.0	3	9	3	00:01:43	0%	0%
Chrome Mobile 18.0	2	2	1	00:00:00	100%	0%
Android Browser	1	6	6	00:00:34	0%	0%
Chrome 32.0	1	2	2	00:00:58	0%	0%
Chrome Mobile 39.0	1	1	1	00:00:00	100%	0%
Chromium 34.0	1	2	2	00:00:09	0%	0%
Chromium 36.0	1	2	2	00:01:30	0%	0%
Firefox 30.0	1	1	1	00:00:00	100%	0%
Internet Explorer 7.0	1	6	6	00:01:22	0%	0%
Internet Explorer 11.0	1	6	6	00:04:21	0%	0%

Mobile Safari 5.1	1	2	2	00:00:49	0%	0%
 Mobile Safari 7.0	1	2	2	00:01:19	0%	0%
 Safari 7.1	1	2	2	00:05:01	0%	0%
 Safari 8.0	1	4	4	00:01:36	0%	0%

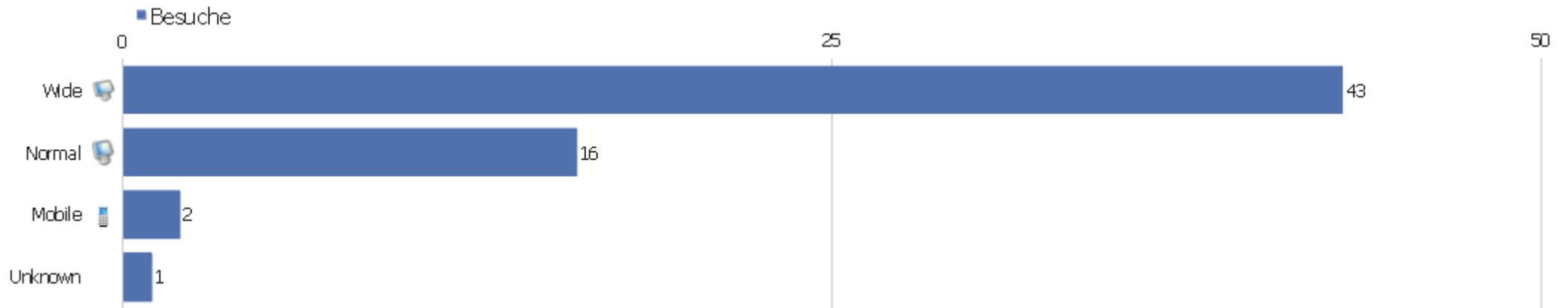


# Liste der Plugins



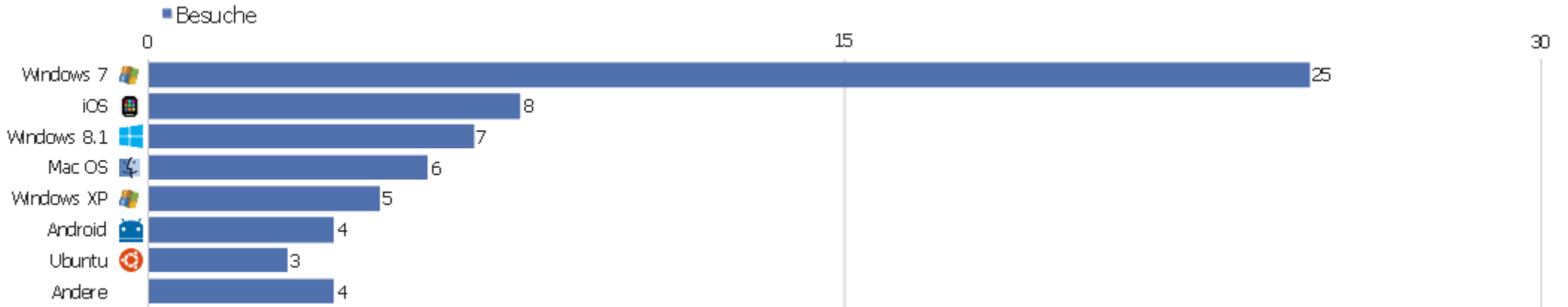
Plugin	Besuche	% Besuche
 Cookie	58	100,00%
 Flash	45	78,9%
 Java	41	71,9%
 Pdf	36	63,2%
 Silverlight	27	47,4%
 Quicktime	17	29,8%
 Windowsmedia	16	28,1%
 Director	5	8,8%
 Realplayer	2	3,5%
 Gears	0	0%

## Normal / Breitbild



Bildschirmtyp	Besuche	Aktionen	Aktionen pro Besuch	Durchschnittszeit auf der Webseite	Absprungrate	Konversionsrate
Wide	43	252	5,86	00:07:24	9,3%	0%
Normal	16	58	3,63	00:16:12	12,5%	0%
Mobile	2	2	1	00:00:00	100%	0%
Unknown	1	7	7	00:04:21	0%	0%

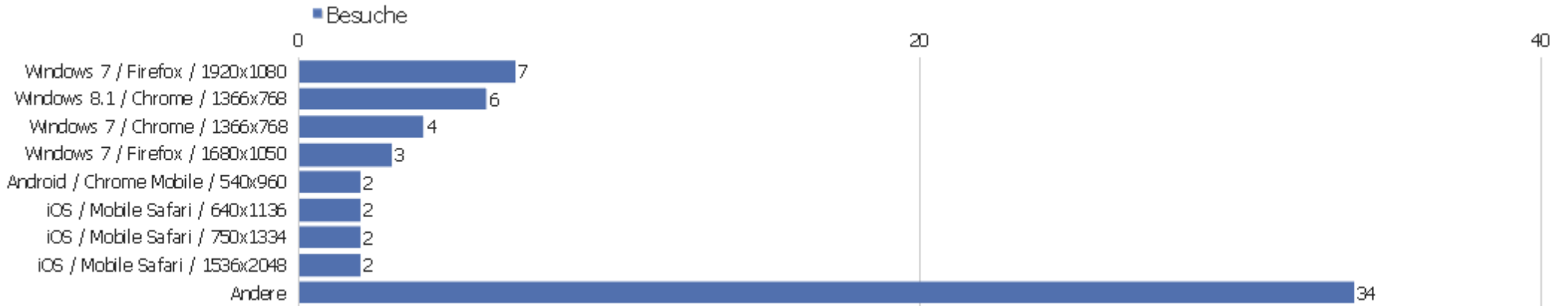
# Betriebssysteme



Betriebssystem	Besuche	Aktionen	Aktionen pro Besuch	Durchschnittszeit auf der Webseite	Absprungrate	Konversionsrate
Windows 7	25	98	3,92	00:05:54	8%	0%
iOS	8	15	1,88	00:00:30	25%	0%
Windows 8.1	7	136	19,43	00:17:58	0%	0%
Mac OS	6	14	2,33	00:01:27	0%	0%
Windows XP	5	25	5	00:46:05	20%	0%
Android	4	9	2,25	00:00:09	75%	0%
Ubuntu	3	7	2,33	00:04:27	0%	0%
Windows Vista	3	7	2,33	00:01:34	0%	0%
Linux	1	8	8	00:46:39	0%	0%



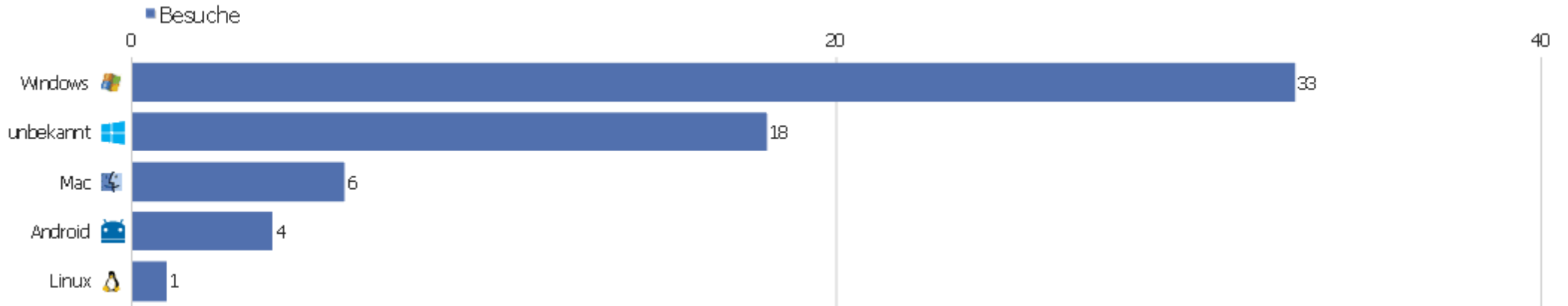
# Globale Besucherkonfiguration



Konfiguration	Besuche	Aktionen	Aktionen pro Besuch	Durchschnittszeit auf der Webseite	Absprungrate	Konversionsrate
Windows 7 / Firefox / 1920x1080	7	42	6	00:03:45	14,29%	0%
Windows 8.1 / Chrome / 1366x768	6	130	21,67	00:20:15	0%	0%
Windows 7 / Chrome / 1366x768	4	13	3,25	00:19:51	0%	0%
Windows 7 / Firefox / 1680x1050	3	6	2	00:00:31	0%	0%
Android / Chrome Mobile / 540x960	2	2	1	00:00:00	100%	0%
iOS / Mobile Safari / 640x1136	2	4	2	00:00:33	0%	0%
iOS / Mobile Safari / 750x1334	2	3	1,5	00:00:06	50%	0%
iOS / Mobile Safari / 1536x2048	2	3	1,5	00:00:40	50%	0%
Windows 7 / Chrome / 1280x800	2	4	2	00:03:43	0%	0%
Android / Android Browser / 1024x768	1	6	6	00:00:34	0%	0%
Android / Chrome Mobile / 640x360	1	1	1	00:00:00	100%	0%
iOS / Mobile Safari / 640x960	1	2	2	00:00:49	0%	0%
iOS / Mobile Safari / 1242x2208	1	3	3	00:00:34	0%	0%
Linux / Firefox / 1366x768	1	8	8	00:46:39	0%	0%

Mac OS / Chrome / 1280x800	1	2	2	00:00:18	0%	0%
Mac OS / Chrome / 2560x1600	1	2	2	00:00:24	0%	0%
Mac OS / Chrome / 2880x1800	1	2	2	00:00:48	0%	0%
Mac OS / Firefox / 2560x1440	1	2	2	00:00:37	0%	0%
Mac OS / Safari / 1280x800	1	4	4	00:01:36	0%	0%
Mac OS / Safari / 1440x900	1	2	2	00:05:01	0%	0%
Ubuntu / Chromium / 1366x768	1	2	2	00:01:30	0%	0%
Ubuntu / Chromium / 2560x1440	1	2	2	00:00:09	0%	0%
Ubuntu / Firefox / 1600x900	1	3	3	00:11:41	0%	0%
Andere	18	71	3,94	00:15:07	11,11%	0%




# Betriebssystem-Familie



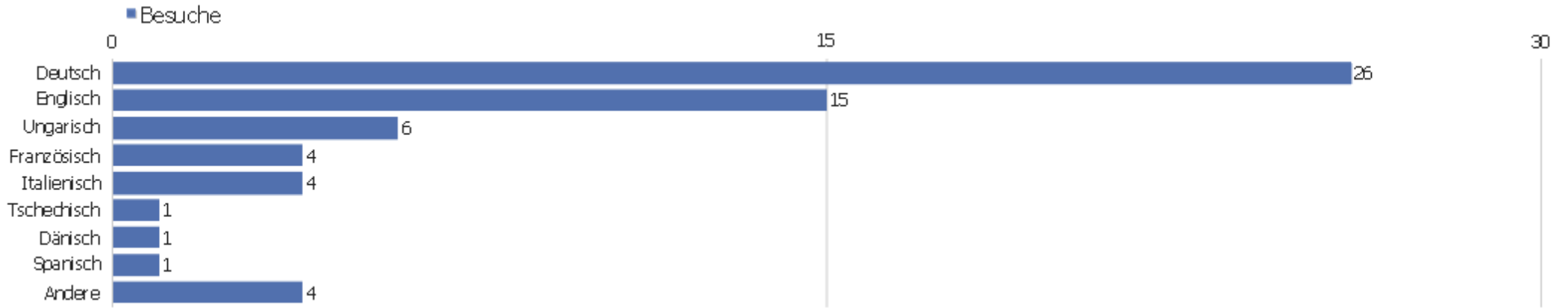
Betriebssystem-Familie	Besuche	Aktionen	Aktionen pro Besuch	Durchschnittszeit auf der Webseite	Absprungrate	Konversionsrate
Windows	33	130	3,94	00:11:35	9,09%	0%
unbekannt	18	158	8,78	00:07:57	11,11%	0%
Mac	6	14	2,33	00:01:27	0%	0%
Android	4	9	2,25	00:00:09	75%	0%
Linux	1	8	8	00:46:39	0%	0%

# Mobilgerät vs. Desktop



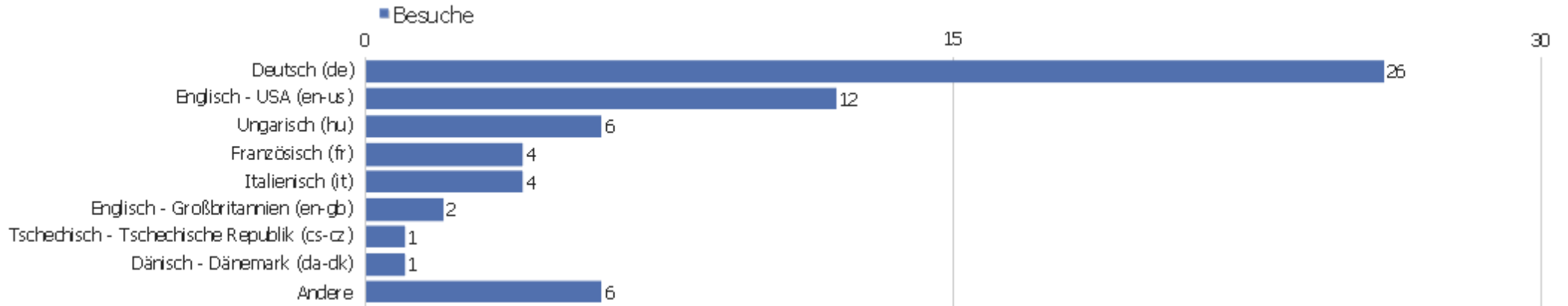
Mobilgerät vs. Desktop		Besuche	Aktionen	Aktionen pro Besuch	Durchschnittszeit auf der Webseite	Absprungrate	Konversionsrate
 Desktop		40	152	3,8	00:10:57	7,5%	0%
 unbekannt		18	158	8,78	00:07:57	11,11%	0%
 Mobil		4	9	2,25	00:00:09	75%	0%

# Browsersprache



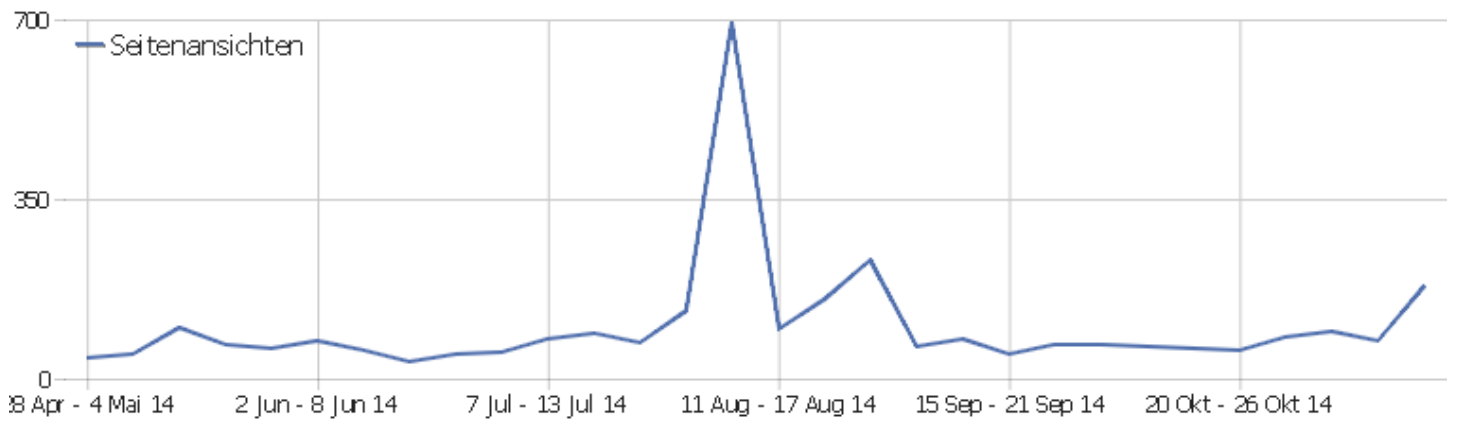
Sprache	Besuche	Aktionen	Aktionen pro Besuch	Durchschnittszeit auf der Webseite	Absprungrate	Konversionsrate
Deutsch	26	86	3,31	00:10:37	19,23%	0%
Englisch	15	42	2,8	00:04:44	0%	0%
Ungarisch	6	150	25	00:21:15	0%	0%
Französisch	4	11	2,75	00:00:24	25%	0%
Italienisch	4	6	1,5	00:02:03	50%	0%
Tschechisch	1	4	4	00:03:12	0%	0%
Dänisch	1	2	2	00:00:27	0%	0%
Spanisch	1	7	7	00:13:35	0%	0%
Polnisch	1	2	2	00:00:58	0%	0%
Rumänisch	1	5	5	01:13:36	0%	0%
Russisch	1	2	2	00:05:01	0%	0%
Chinesisch	1	2	2	00:00:24	0%	0%

# Sprach-Code



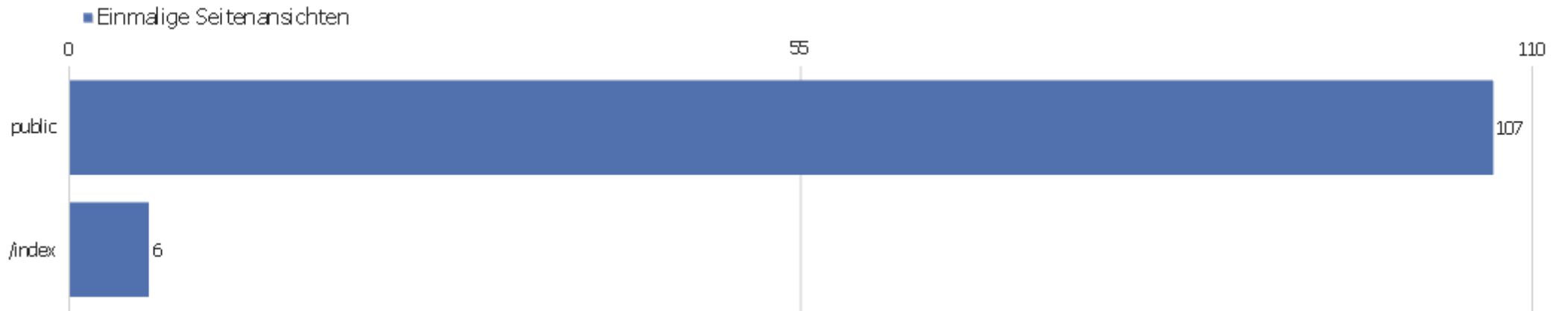
Sprache	Besuche	Aktionen	Aktionen pro Besuch	Durchschnittszeit auf der Webseite	Absprungrate	Konversionsrate
Deutsch (de)	26	86	3,31	00:10:37	19,23%	0%
Englisch - USA (en-us)	12	30	2,5	00:04:40	0%	0%
Ungarisch (hu)	6	150	25	00:21:15	0%	0%
Französisch (fr)	4	11	2,75	00:00:24	25%	0%
Italienisch (it)	4	6	1,5	00:02:03	50%	0%
Englisch - Großbritannien (en-gb)	2	6	3	00:06:51	0%	0%
Tschechisch - Tschechische Republik (cs-cz)	1	4	4	00:03:12	0%	0%
Dänisch - Dänemark (da-dk)	1	2	2	00:00:27	0%	0%
Englisch (en)	1	6	6	00:01:22	0%	0%
Spanisch - Mexiko (es-mx)	1	7	7	00:13:35	0%	0%
Polnisch (pl)	1	2	2	00:00:58	0%	0%
Rumänisch (ro)	1	5	5	01:13:36	0%	0%
Russisch (ru)	1	2	2	00:05:01	0%	0%
Chinesisch - Taiwan (zh-tw)	1	2	2	00:00:24	0%	0%

## Aktionen - Kernmetriken



Name	Wert
Seitenansichten	181
Einmalige Seitenansichten	113
Downloads	0
Einmalige Downloads	0
Ausgehende Verweise	11
Einmalige ausgehende Verweise	10
Suchanfragen	0
Einmalige Suchbegriffe	0
Durchschnittliche Generierungszeit	0,12s

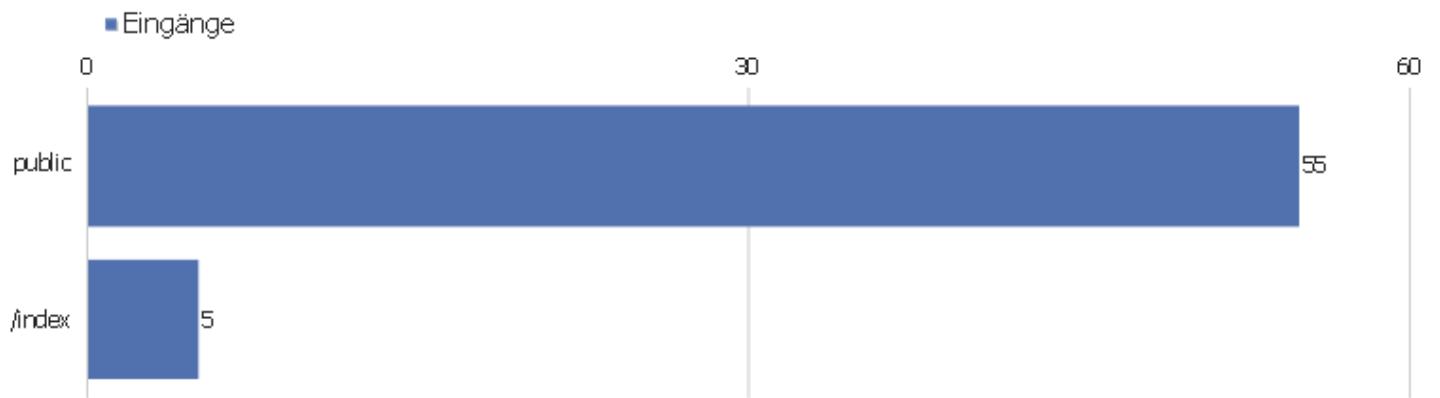
# Seiten URL



Seiten-URL	Seitenansichten	Einmalige Seitenansichten	Absprungrate	Durchschnittszeit pro Seite	Ausstiegsrate	Durchschnittliche Generierungszeit
public	175	107	11%	00:00:36	50%	0,12s
/index	6	6	20%	00:00:15	50%	0,1s

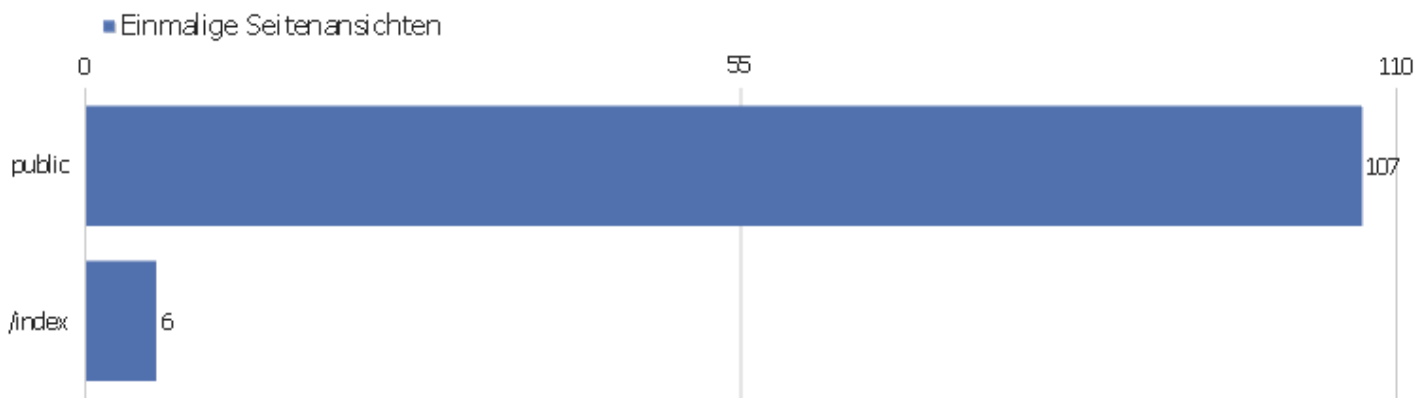


# Eingangsseiten



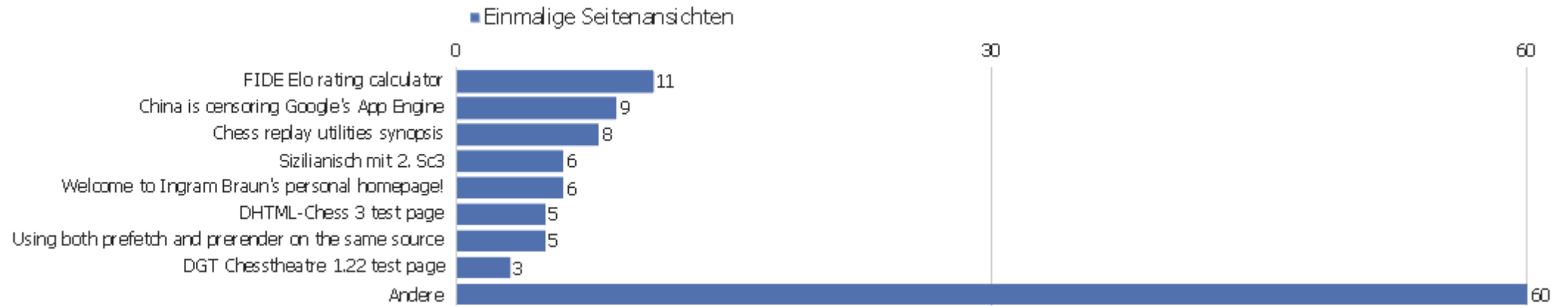
URL der Einstiegsseite	Eingänge	Absprünge	Absprungrate
public	55	6	11%
/index	5	1	20%

# Ausstiegsseiten



URL der Ausstiegsseite	Ausstiege	Einmalige Seitenansichten	Ausstiegsrate
public	54	107	50%
/index	3	6	50%


# Seitentitel



Seitenname	Seitenansichten	Einmalige Seitenansichten	Absprungrate	Durchschnittszeit pro Seite	Ausstiegsrate	Durchschnittliche Generierungszeit
FIDE Elo rating calculator	15	11	9%	00:00:16	91%	0,18s
China is censoring Google's App Engine	9	9	33%	00:00:00	100%	0,36s
Chess replay utilities synopsis	52	8	0%	00:07:01	63%	0,03s
Sizilianisch mit 2. Sc3	9	6	17%	00:00:46	83%	0,17s
Welcome to Ingram Braun's personal homepage!	6	6	20%	00:00:15	50%	0,1s
DHTML-Chess 3 test page	7	5	0%	00:00:04	40%	0,11s
Using both prefetch and prerender on the same source	5	5	0%	00:00:00	100%	0,25s
DGT Chesstheatre 1.22 test page	3	3	0%	00:00:00	33%	0,17s
ICCF Elo rating calculator	3	3	0%	00:00:00	100%	0,09s
Mein Sieg gegen Vlastimil Hort beim Simultan des FSK L	5	3	0%	00:03:57	100%	0,14s
pgn4web version 2.84 test page	3	3	0%	00:00:01	0%	0,1s
Scid vs. PC version 4.12 JavaScript replay test page	3	3	0%	00:00:07	0%	0,12s
Anmerkungen zu Claudia Theune 'Archäologie an Ta	3	2	0%	00:03:02	100%	0,29s
Ausstellung 'Krieg ist kein Spiel! - Spiele zum	2	2	0%	00:00:00	100%	0,09s

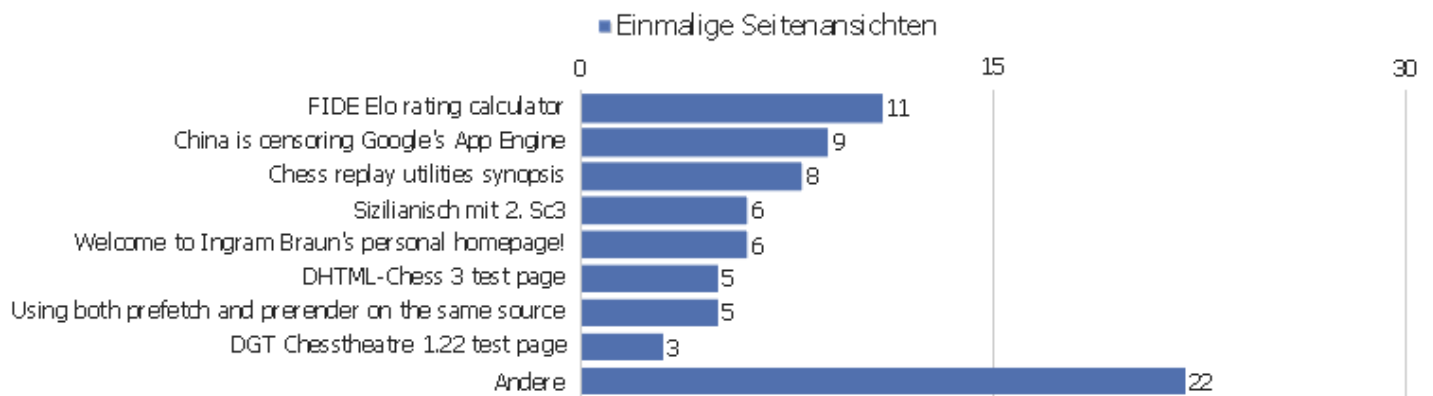
Chess Assistent 10 test page	2	2	0%	00:00:01	0%	0,15s
DHTML Chess 2.0 test page	3	2	0%	00:00:22	0%	0,12s
Documents available on ingram-braun.net	3	2	0%	00:01:52	50%	0,01s
DWZ-Rechner	5	2	0%	00:00:13	100%	0,13s
Geschichte der Rindfleischproduktion in den USA	3	2	0%	00:00:01	100%	0,19s
jsPgnViewer 0.7.1 test page	2	2	0%	00:00:01	0%	0,21s
KnightVision Chess PGN Viewer test page	2	2	0%	00:00:01	0%	0,08s
MyChessViewer 2.2 test page	2	2	0%	00:00:10	0%	0,19s
New ChessBase JavaScript replay test page	2	2	0%	00:00:01	0%	0,14s
Andere	32	26	25%	00:00:08	23%	0,14s

# Titel der Einstiegsseite



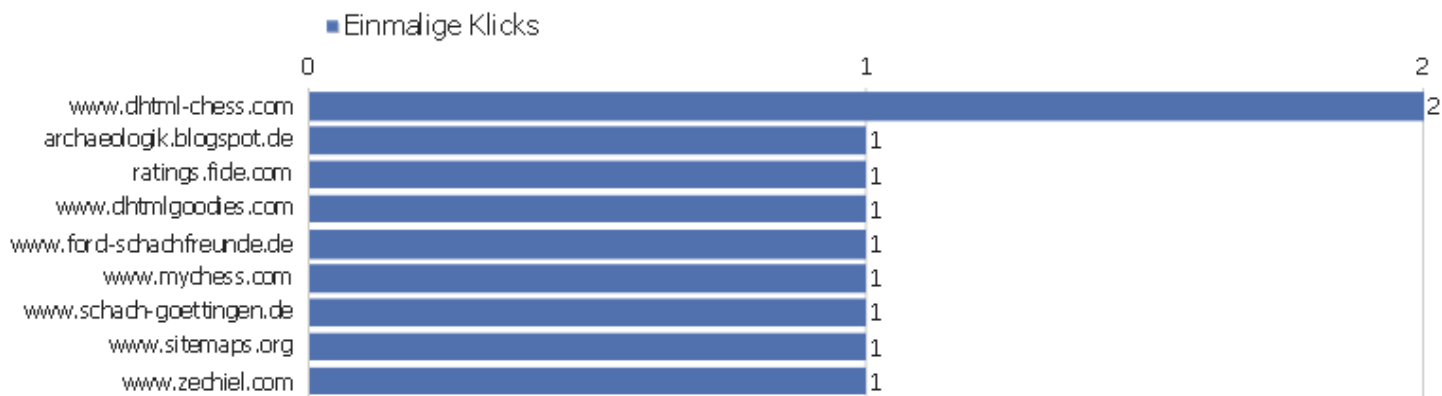
Titel der Einstiegsseite	Eingänge	Absprünge	Absprungrate
FIDE Elo rating calculator	11	1	9%
China is censoring Google's App Engine	9	3	33%
Chess replay utilities synopsis	6	0	0%
Sizilianisch mit 2. Sc3	6	1	17%
Welcome to Ingram Braun's personal homepage!	5	1	20%
Using both prefetch and prerender on the same source	5	0	0%
ICCF Elo rating calculator	3	0	0%
Mein Sieg gegen Vlastimil Hort beim Simultan des FSK L	3	0	0%
Anmerkungen zu Claudia Theune 'Archäologie an Ta	2	0	0%
Ausstellung 'Krieg ist kein Spiel! - Spiele zum	2	0	0%
DWZ-Rechner	1	0	0%
Geschichte der Rindfleischproduktion in den USA	2	0	0%
MyChessViewer 2.2 test page	1	0	0%
Mythos und Heldensage	1	0	0%
Online PGN Viewer	1	1	100%
Regel-FAQ für südniedersächsische Schachspieler	1	0	0%
Vereinsturnier des ESV Göttingen 2014	1	0	0%

# Titel der Ausstiegsseite



Titel der Ausstiegsseite	Ausstiege	Einmalige Seitenansichten	Ausstiegsrate
FIDE Elo rating calculator	10	11	91%
China is censoring Google's App Engine	9	9	100%
Chess replay utilities synopsis	5	8	63%
Sizilianisch mit 2. Sc3	5	6	83%
Welcome to Ingram Braun's personal homepage!	3	6	50%
DHTML-Chess 3 test page	2	5	40%
Using both prefetch and prerender on the same source	5	5	100%
DGT Chesstheatre 1.22 test page	1	3	33%
ICCF Elo rating calculator	3	3	100%
Mein Sieg gegen Vlastimil Hort beim Simultan des FSK L	3	3	100%
Anmerkungen zu Claudia Theune 'Archäologie an Ta	2	2	100%
Ausstellung 'Krieg ist kein Spiel! - Spiele zum	2	2	100%
Documents available on ingram-braun.net	1	2	50%
DWZ-Rechner	2	2	100%
Geschichte der Rindfleischproduktion in den USA	2	2	100%
Kommentierte Partien (ESV)	1	1	100%
Legal notice and contact	1	1	100%
Mythos und Heldensage	1	1	100%
Online PGN Viewer	1	1	100%
Regel-FAQ für südniedersächsische Schachspieler	1	1	100%
Vereinsturnier des ESV Göttingen 2014	1	1	100%

## Ausgehende Verweise



Angeklickte URL	Einmalige Klicks	Klicks
www.dhtml-chess.com	2	2
archaeologik.blogspot.de	1	1
ratings.fide.com	1	1
www.dhtmlgoodies.com	1	1
www.ford-schachfreunde.de	1	2
www.mychess.com	1	1
www.schach-goettingen.de	1	1
www.sitemaps.org	1	1
www.zechiel.com	1	1

## Downloads

Es stehen keine Daten für diesen Bericht zur Verfügung.

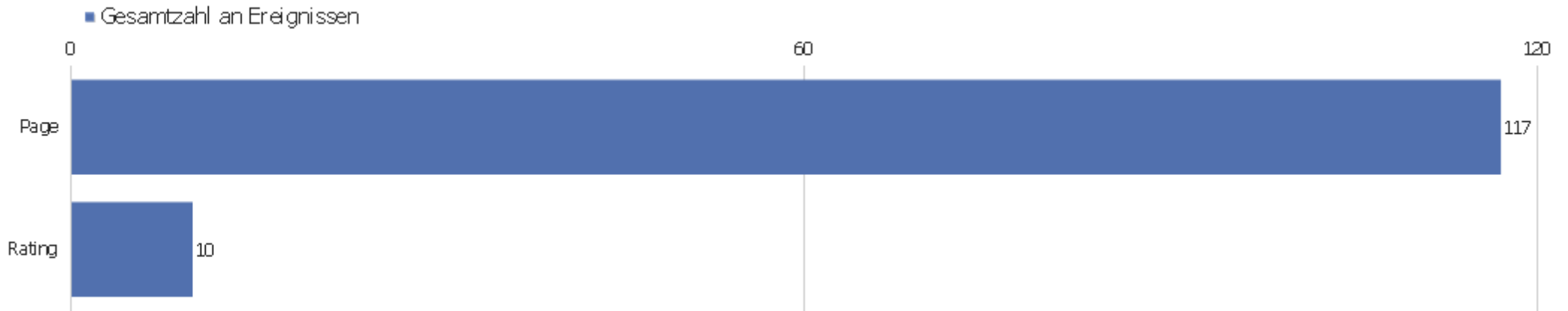
## Inhaltsname

Es stehen keine Daten für diesen Bericht zur Verfügung.

## Inhaltsteil

Es stehen keine Daten für diesen Bericht zur Verfügung.

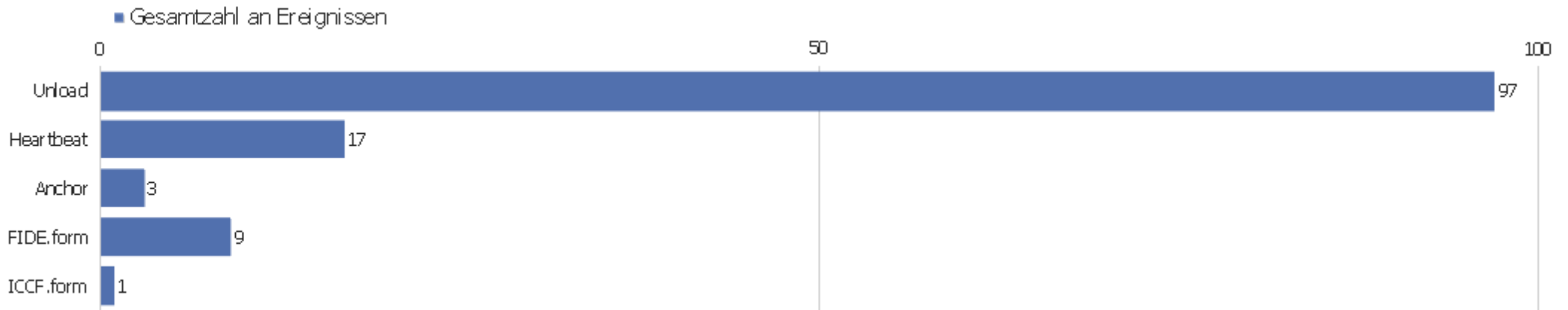
# Ereigniskategorien



Ereigniskategorie	Gesamtzahl an Ereignissen	Gesamtwert	Minimaler Wert	Maximaler Wert	Durchschnittswert	Ereignisse mit einem Wert
Page	117	0	0	0	0	0
Rating	10	26	0	5	2,6	10

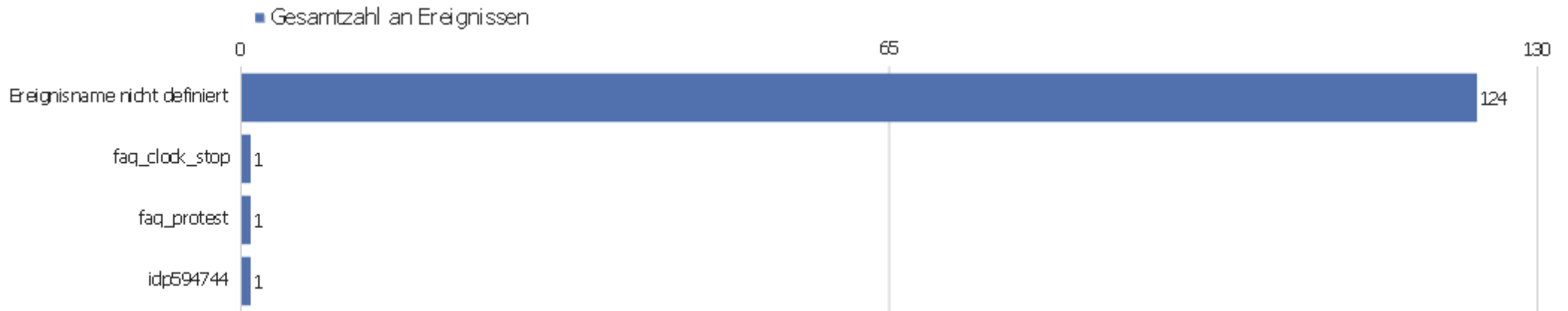


# Ereignisaktionen



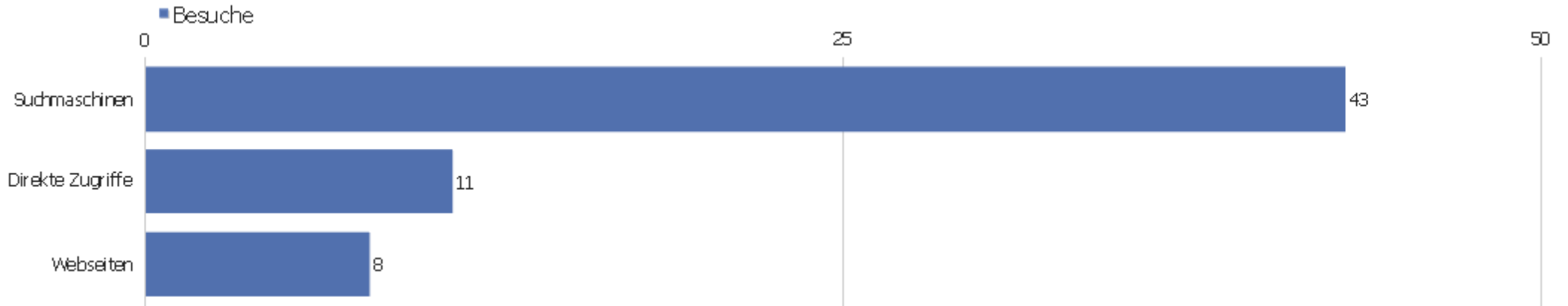
Ereignisaktion	Gesamtzahl an Ereignissen	Gesamtwert	Minimaler Wert	Maximaler Wert	Durchschnittswert	Ereignisse mit einem Wert
Unload	97	0	0	0	0	0
Heartbeat	17	0	0	0	0	0
Anchor	3	0	0	0	0	0
FIDE.form	9	25	0	5	2,78	9
ICCF.form	1	1	0	1	1	1

# Ereignisnamen



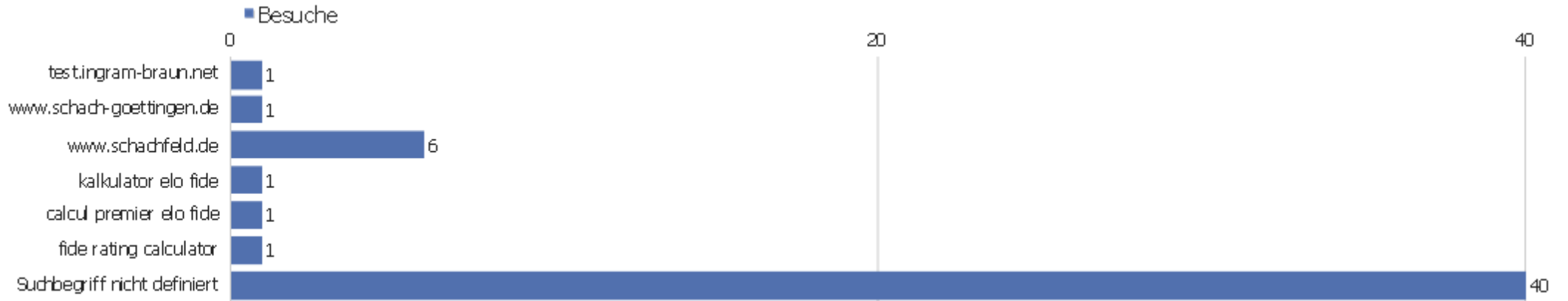
Ereignisname	Gesamtzahl an Ereignissen	Gesamtwert	Minimaler Wert	Maximaler Wert	Durchschnittswert	Ereignisse mit einem Wert
Ereignisname nicht definiert	124	26	0	5	2,6	10
faq_clock_stop	1	0	0	0	0	0
faq_protest	1	0	0	0	0	0
idp594744	1	0	0	0	0	0

# Verweisart



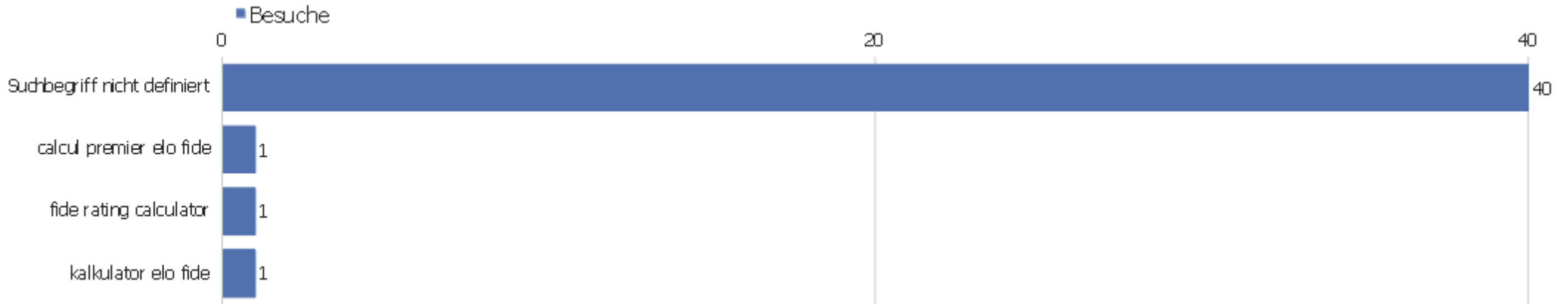
Verweisart	Besuche	Aktionen	Aktionen pro Besuch	Durchschnittszeit auf der Webseite	Absprungrate	Umsatz
Suchmaschinen	43	228	5,3	00:07:11	4,65%	0 €
Direkte Zugriffe	11	64	5,82	00:04:22	27,27%	0 €
Webseiten	8	27	3,38	00:28:01	37,5%	0 €

# Alle Verweise



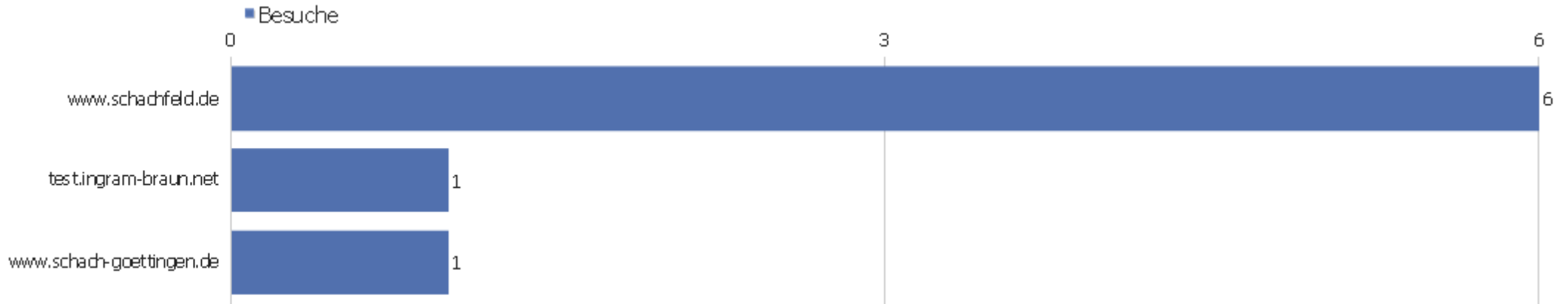
Verweis	Besuche	Aktionen	Aktionen pro Besuch	Durchschnittszeit auf der Webseite	Absprungrate	Konversionsrate
test.ingram-braun.net	1	1	1	00:00:00	100%	0%
www.schach-goettingen.de	1	2	2	00:00:57	0%	0%
www.schachfeld.de	6	24	4	00:37:12	33,33%	0%
kalkulator elo fide	1	4	4	00:03:12	0%	0%
calcul premier elo fide	1	6	6	00:00:34	0%	0%
fide rating calculator	1	2	2	00:00:49	0%	0%
Suchbegriff nicht definiert	40	216	5,4	00:07:37	5%	0%

# Suchbegriffe



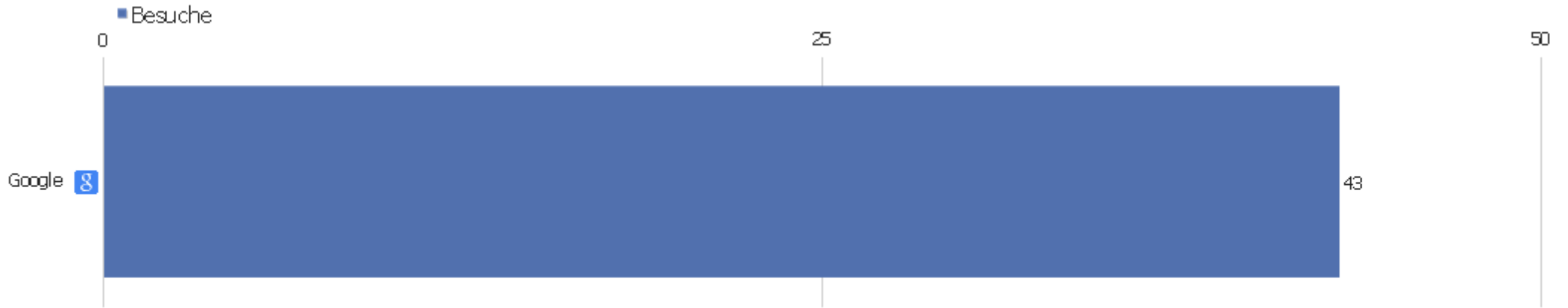
Suchbegriff	Besuche	Aktionen	Aktionen pro Besuch	Durchschnittszeit auf der Webseite	Absprungrate	Umsatz
Suchbegriff nicht definiert	40	216	5,4	00:07:37	5%	0 €
calcul premier elo fide	1	6	6	00:00:34	0%	0 €
fide rating calculator	1	2	2	00:00:49	0%	0 €
kalkulator elo fide	1	4	4	00:03:12	0%	0 €


# Webseiten



Webseite	Besuche	Aktionen	Aktionen pro Besuch	Durchschnittszeit auf der Webseite	Absprungrate	Umsatz
www.schachfeld.de	6	24	4	00:37:12	33,33%	0 €
test.ingram-braun.net	1	1	1	00:00:00	100%	0 €
www.schach-goettingen.de	1	2	2	00:00:57	0%	0 €

## Suchmaschinen



Suchmaschine	Besuche	Aktionen	Aktionen pro Besuch	Durchschnittszeit auf der Webseite	Absprungrate	Umsatz
 Google	43	228	5,3	00:07:11	4,65%	0 €

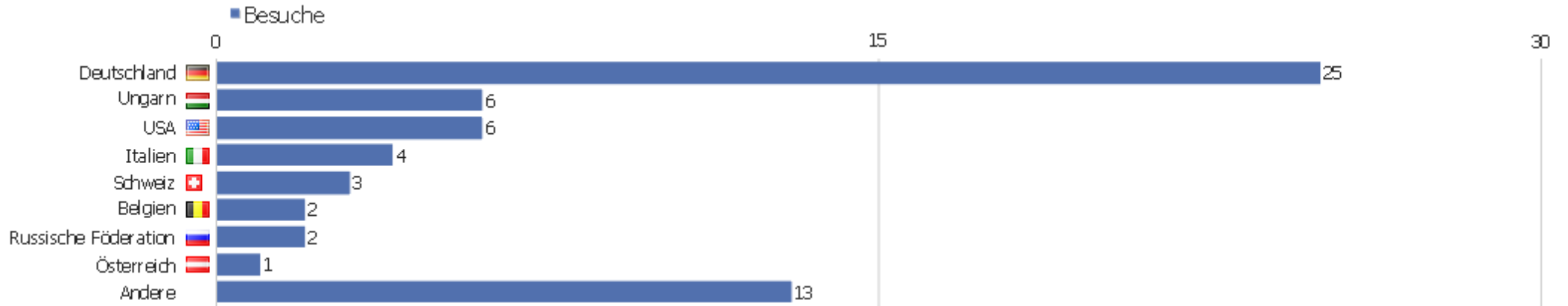
## Kampagnen

Es stehen keine Daten für diesen Bericht zur Verfügung.

## Soziale Netzwerke







Es stehen keine Daten für diesen Bericht zur Verfügung.

# Land



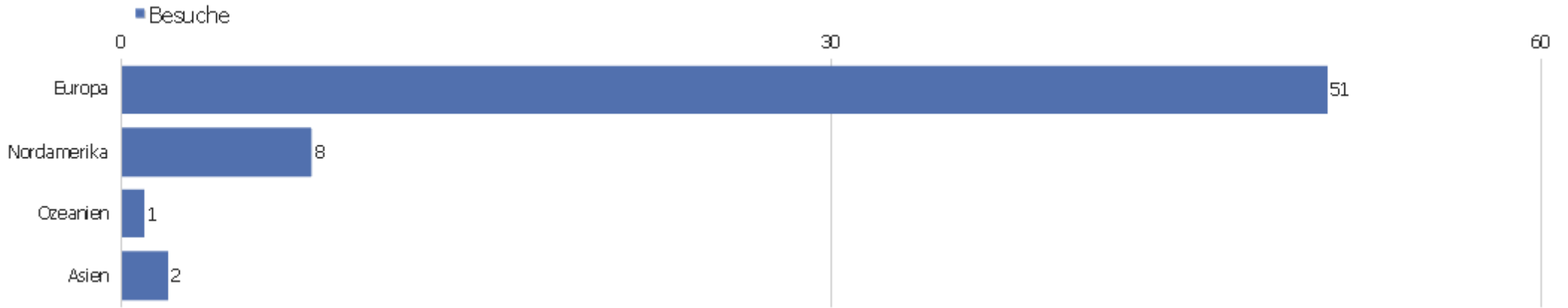
Land	Besuche	Aktionen	Aktionen pro Besuch	Durchschnittszeit auf der Webseite	Absprungrate	Umsatz
Deutschland	25	86	3,44	00:11:12	12%	0 €
Ungarn	6	150	25	00:21:15	0%	0 €
USA	6	16	2,67	00:00:40	0%	0 €
Italien	4	6	1,5	00:02:03	50%	0 €
Schweiz	3	5	1,67	00:00:11	66,67%	0 €
Belgien	2	3	1,5	00:00:06	50%	0 €
Russische Föderation	2	10	5	00:25:50	0%	0 €
Österreich	1	2	2	00:01:46	0%	0 €
Australien	1	2	2	00:00:09	0%	0 €
Kanada	1	2	2	00:00:49	0%	0 €
Tschechische Republik	1	4	4	00:03:12	0%	0 €
Dänemark	1	2	2	00:00:27	0%	0 €
Frankreich	1	6	6	00:00:34	0%	0 €
Großbritannien	1	3	3	00:11:41	0%	0 €



Hong Kong	1	2	2	00:00:24	0%	0 €
 Indien	1	2	2	00:00:58	0%	0 €
 Mexiko	1	7	7	00:13:35	0%	0 €
 Niederlande	1	2	2	00:00:37	0%	0 €
 Norwegen	1	2	2	00:00:37	0%	0 €
 Polen	1	2	2	00:00:58	0%	0 €
 Rumänien	1	5	5	01:13:36	0%	0 €



# Kontinent











Kontinent	Besuche	Aktionen	Aktionen pro Besuch	Durchschnittszeit auf der Webseite	Absprungrate	Umsatz
Europa	51	288	5,65	00:11:01	15,69%	0 €
Nordamerika	8	25	3,13	00:02:18	0%	0 €
Ozeanien	1	2	2	00:00:09	0%	0 €
Asien	2	4	2	00:00:41	0%	0 €

# Region



Region	Besuche	Aktionen	Aktionen pro Besuch	Durchschnittszeit auf der Webseite	Absprungrate	Umsatz
unbekannt	19	49	2,58	00:02:09	21,05%	0 €
Nordrhein-Westfalen, Deutschland	5	13	2,6	00:02:27	20%	0 €
Heves, Ungarn	4	124	31	00:29:54	0%	0 €
Bayern, Deutschland	3	7	2,33	00:01:38	33,33%	0 €
Hessen, Deutschland	3	8	2,67	00:03:43	0%	0 €
Baden-Württemberg, Deutschland	2	6	3	00:01:33	0%	0 €
Mecklenburg-Vorpommern, Deutschland	2	16	8	00:03:13	0%	0 €
Umbria, Italien	2	2	1	00:00:00	100%	0 €
California, USA	2	8	4	00:01:05	0%	0 €
unbekannt, Hong Kong	1	2	2	00:00:24	0%	0 €
Campania, Italien	1	2	2	00:07:19	0%	0 €
Budapest, Ungarn	1	22	22	00:07:03	0%	0 €
Emilia-Romagna, Italien	1	2	2	00:00:54	0%	0 €
Niedersachsen, Deutschland	1	4	4	00:08:06	0%	0 €









Victoria, Australien	1	2	2	00:00:09	0%	0 €
 Namur, Belgien	1	2	2	00:00:12	0%	0 €
 Rheinland-Pfalz, Deutschland	1	2	2	00:00:37	0%	0 €
 Schleswig-Holstein, Deutschland	1	2	2	00:00:19	0%	0 €
 Bucuresti, Rumänien	1	5	5	01:13:36	0%	0 €
 Sachsen, Deutschland	1	12	12	03:40:01	0%	0 €
 Moscow City, Russische Föderation	1	8	8	00:46:39	0%	0 €
 Kujawsko-Pomorskie, Polen	1	2	2	00:00:58	0%	0 €
 Champagne-Ardenne, Frankreich	1	6	6	00:00:34	0%	0 €
Andere	6	13	2,17	00:02:23	0%	0 €



# Stadt

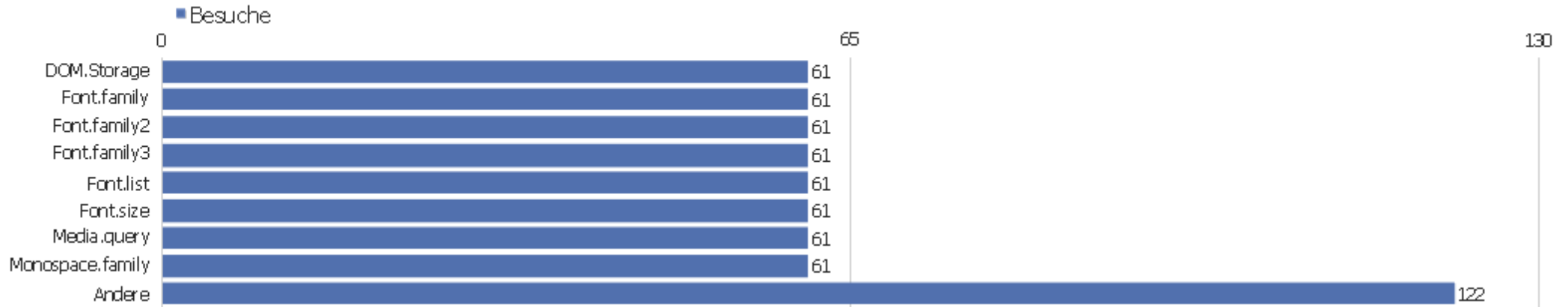


Stadt	Besuche	Aktionen	Aktionen pro Besuch	Durchschnittszeit auf der Webseite	Absprungrate	Umsatz
? unbekannt	19	49	2,58	00:02:09	21,05%	0 €
Atkár, Heves, Ungarn	4	124	31	00:29:54	0%	0 €
Ilmmünster, Bayern, Deutschland	2	6	3	00:02:27	0%	0 €
Milan, Umbria, Italien	2	2	1	00:00:00	100%	0 €
Neubrandenburg, Mecklenburg-Vorpommern, Deutschland	2	16	8	00:03:13	0%	0 €
Aachen, Nordrhein-Westfalen, Deutschland	1	2	2	00:00:21	0%	0 €
Augsburg, Bayern, Deutschland	1	1	1	00:00:00	100%	0 €
Bad Münster, Rheinland-Pfalz, Deutschland	1	2	2	00:00:37	0%	0 €
Bellevue, Washington, USA	1	2	2	00:00:07	0%	0 €
Brighton, Victoria, Australien	1	2	2	00:00:09	0%	0 €
Bucharest, Bucuresti, Rumänien	1	5	5	01:13:36	0%	0 €
Budapest, Budapest, Ungarn	1	22	22	00:07:03	0%	0 €
Cambridge, Massachusetts, USA	1	2	2	00:00:18	0%	0 €
Central District, unbekannt, Hong Kong	1	2	2	00:00:24	0%	0 €

Colchester, Essex, Großbritannien	1	3	3	00:11:41	0%	0 €
 Dortmund, Nordrhein-Westfalen, Deutschland	1	1	1	00:00:00	100%	0 €
 Gießen, Hessen, Deutschland	1	4	4	00:09:35	0%	0 €
 Kassel, Hessen, Deutschland	1	2	2	00:00:57	0%	0 €
 Kirchhain, Hessen, Deutschland	1	2	2	00:00:36	0%	0 €
 Langres, Champagne-Ardenne, Frankreich	1	6	6	00:00:34	0%	0 €
 Leipzig, Sachsen, Deutschland	1	12	12	03:40:01	0%	0 €
 Moscow, Moscow City, Russische Föderation	1	8	8	00:46:39	0%	0 €
 Mount Pleasant, South Carolina, USA	1	2	2	00:00:28	0%	0 €
Andere	15	42	2,8	00:02:27	0%	0 €



# Benutzerdefinierte Variablen

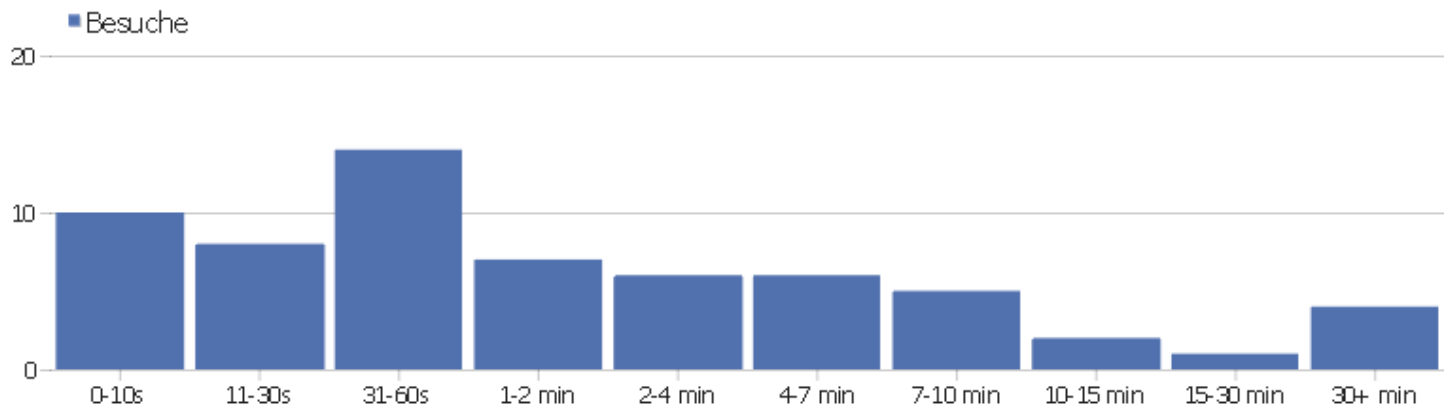


Name der benutzerdefinierten Variable	Besuche	Aktionen	Aktionen pro Besuch	Durchschnittszeit auf der Webseite	Absprungrate	Umsatz
DOM.Storage	61	312	5,11	00:09:28	13,11%	0 €
Font.family	61	312	5,11	00:09:28	13,11%	0 €
Font.family2	61	312	5,11	00:09:28	13,11%	0 €
Font.family3	61	312	5,11	00:09:28	13,11%	0 €
Font.list	61	312	5,11	00:09:28	13,11%	0 €
Font.size	61	312	5,11	00:09:28	13,11%	0 €
Media.query	61	312	5,11	00:09:28	13,11%	0 €
Monospace.family	61	312	5,11	00:09:28	13,11%	0 €
Page.size	61	312	5,11	00:09:28	13,11%	0 €
WebGL	61	312	5,11	00:09:28	13,11%	0 €
Article.size	0	174	0	00:00:00	0%	0 €
Cache.age	0	174	0	00:00:00	0%	0 €
Cache.time	0	174	0	00:00:00	0%	0 €
Constructor.speed	0	174	0	00:00:00	0%	0 €

Document.version	0	174	0	00:00:00	0%	0 €
GUI.version	0	174	0	00:00:00	0%	0 €
Hyphenation	0	174	0	00:00:00	0%	0 €
Rendering	0	174	0	00:00:00	0%	0 €
FIDE.30.games?	0	9	0	00:00:00	0%	0 €
FIDE.age	0	9	0	00:00:00	0%	0 €
FIDE.algorithm	0	9	0	00:00:00	0%	0 €
FIDE.execution	0	9	0	00:00:00	0%	0 €
FIDE.games	0	9	0	00:00:00	0%	0 €
Andere	0	32	0	00:00:00	0%	0 €

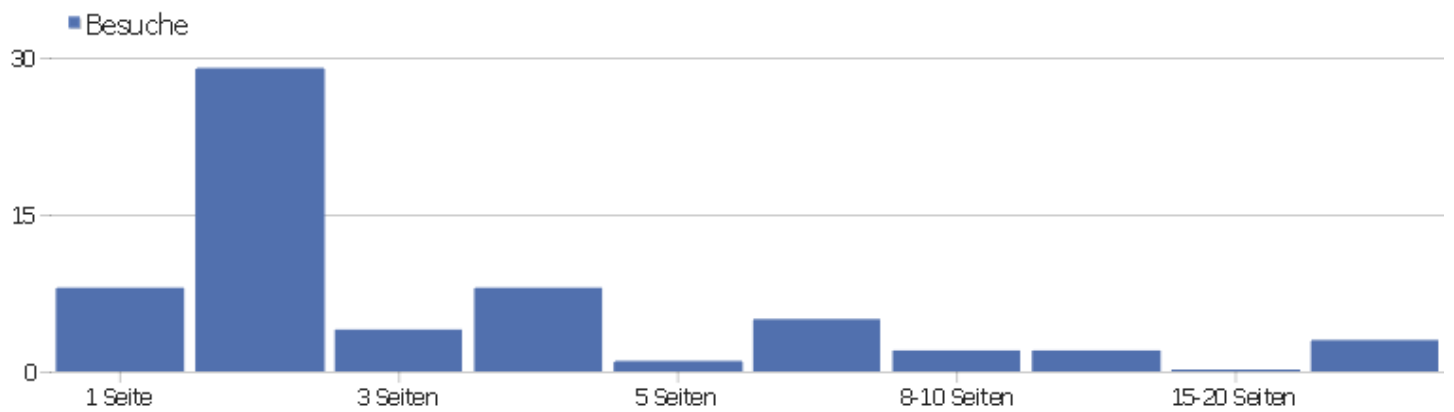


# Besuchslänge



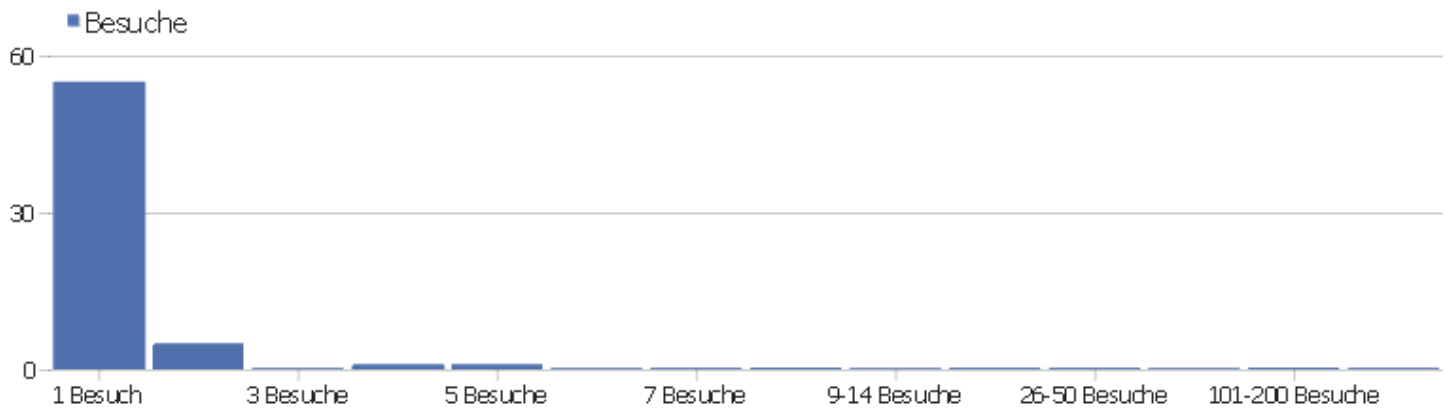
Besuchsdauer	Besuche
0-10s	10
11-30s	8
31-60s	14
1-2 min	7
2-4 min	6
4-7 min	6
7-10 min	5
10-15 min	2
15-30 min	1
30+ min	4

# Seiten pro Besuch



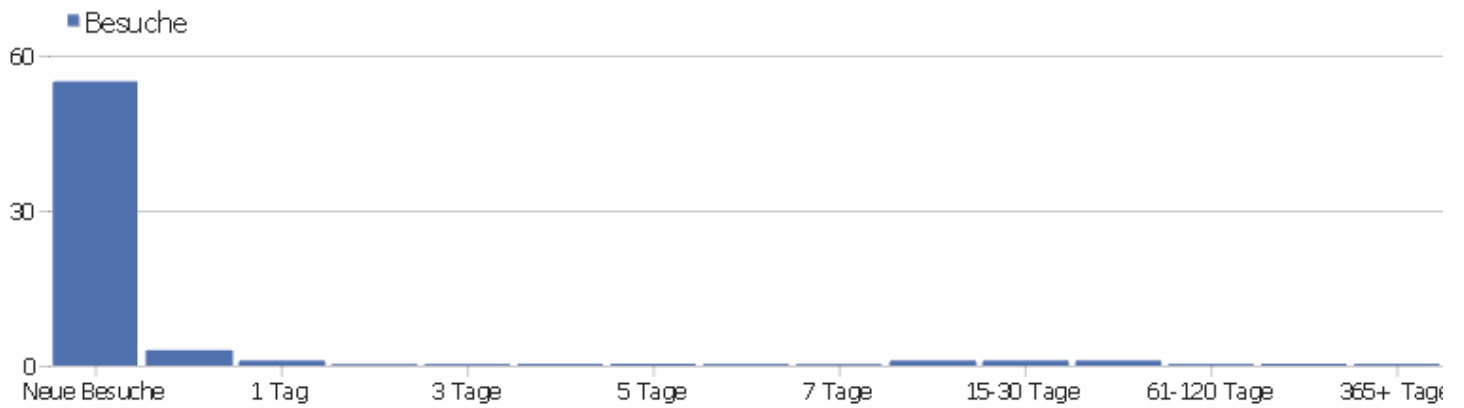
Seiten pro Besuch	Besuche
1 Seite	8
2 Seiten	29
3 Seiten	4
4 Seiten	8
5 Seiten	1
6-7 Seiten	5
8-10 Seiten	2
11-14 Seiten	2
15-20 Seiten	0
21+ Seiten	3

# Besuche nach Besuchszahl



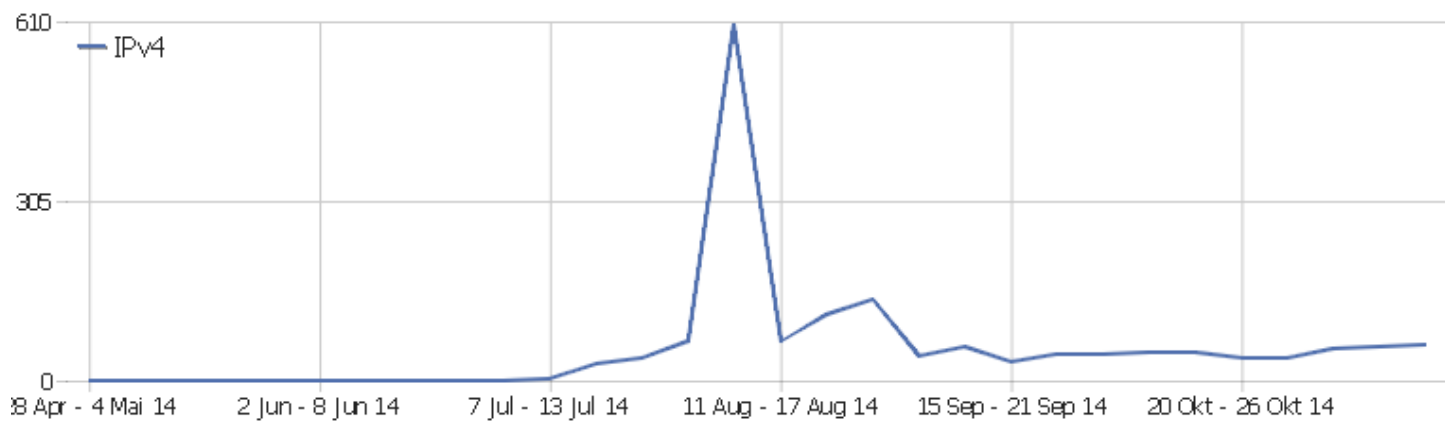
Besuche nach Besuchszahl	Besuche	% Besuche
1 Besuch	55	89%
2 Besuche	5	8%
3 Besuche	0	0%
4 Besuche	1	2%
5 Besuche	1	2%
6 Besuche	0	0%
7 Besuche	0	0%
8 Besuche	0	0%
9-14 Besuche	0	0%
15-25 Besuche	0	0%
26-50 Besuche	0	0%
51-100 Besuche	0	0%
101-200 Besuche	0	0%
201+ Besuche	0	0%

## Besuche pro Tage seit letztem Besuch



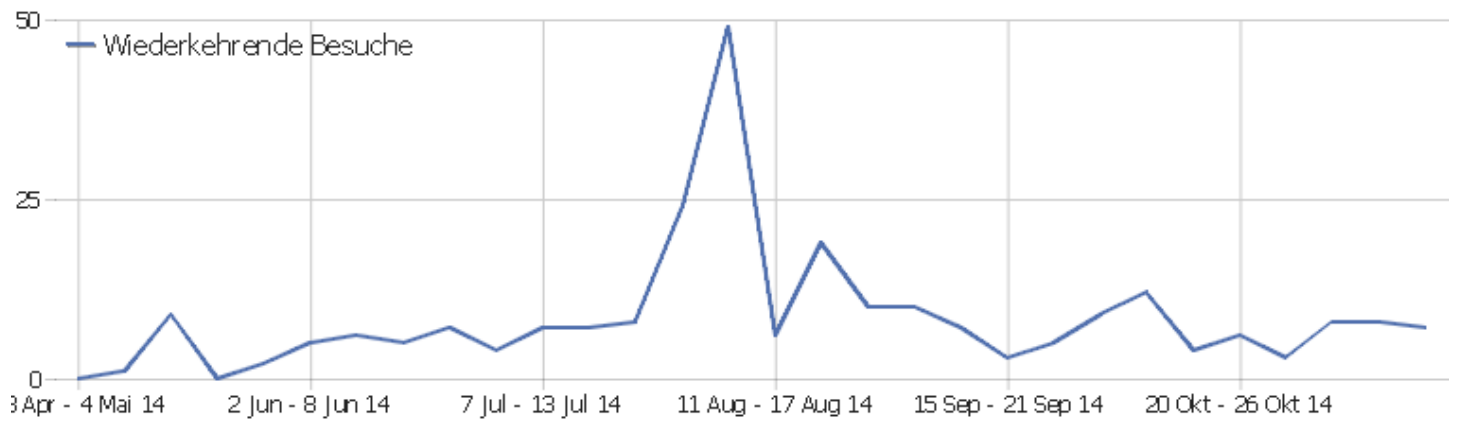
Besuche pro Tage seit letztem Besuch	Besuche
Neue Besuche	55
0 Tage	3
1 Tag	1
2 Tage	0
3 Tage	0
4 Tage	0
5 Tage	0
6 Tage	0
7 Tage	0
8-14 Tage	1
15-30 Tage	1
31-60 Tage	1
61-120 Tage	0
121-364 Tage	0
365+ Tage	0

# IP Protokoll Entwicklung



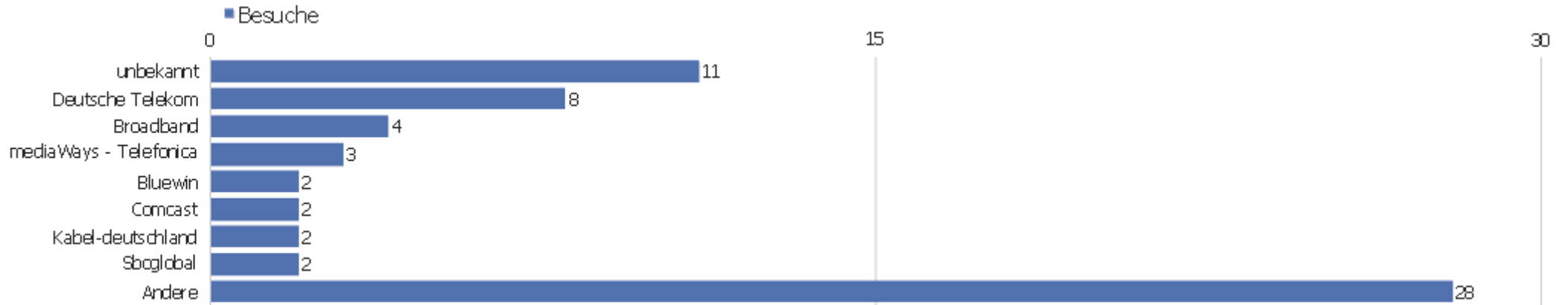
Name	Wert
IPv4	62
IPv6	0
Tunnel Teredo	0
Tunnel 6to4	0
Anzahl von IPv4 Besuchern	100%
Anzahl von IPv6 Besuchern	0%
IPv6Usage_Teredo_rate	0%
IPv6Usage_Tun6to4_rate	0%

# Wiederkehrende Besuche



Name	Wert
Eindeutige wiederkehrende Besucher	7
Wiederkehrende Benutzer	0
Wiederkehrende Besuche	7
Aktionen bei wiederkehrenden Besuchen	21
Anzahl wiederkehrende Besuche mit Konversion	0
Gesamte Aufenthaltszeit bei wiederkehrenden Besuchen (i	1770
Maximale Aktionen eines wiederkehrenden Besuchs	7
Absprungrate bei wiederkehrenden Besuchen	14%
Aktionen pro wiederkehrendem Besuch	3
Durchschnittszeit von wiederkehrenden Besuchen	00:04:13

# Provider

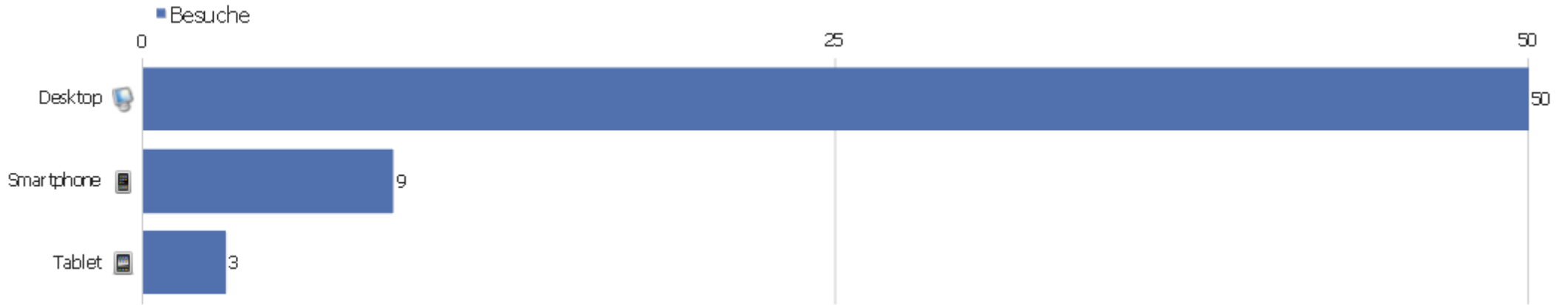


Provider	Besuche	Aktionen	Aktionen pro Besuch	Durchschnittszeit auf der Webseite	Absprungrate	Konversionsrate
unbekannt	11	38	3,45	00:01:23	18,18%	0%
Deutsche Telekom	8	31	3,88	00:29:51	0%	0%
Broadband	4	124	31	00:29:54	0%	0%
mediaWays - Telefonica	3	5	1,67	00:00:33	33,33%	0%
Bluewin	2	4	2	00:00:17	50%	0%
Comcast	2	4	2	00:00:23	0%	0%
Kabel-deutschland	2	6	3	00:02:27	0%	0%
Sbcglobal	2	4	2	00:00:51	0%	0%
O2	1	2	2	00:01:30	0%	0%
Bankdata	1	2	2	00:00:27	0%	0%
Cgocable	1	2	2	00:00:49	0%	0%
Chello	1	2	2	00:00:58	0%	0%
Ctinets	1	2	2	00:00:24	0%	0%
Dng-farmland	1	6	6	00:04:21	0%	0%

Fastwebnet	1	2	2	00:07:19	0%	0%
Hbone	1	4	4	00:00:53	0%	0%
lol	1	4	4	00:03:12	0%	0%
Kdvz-frechen	1	4	4	00:06:19	0%	0%
Nationalcablenetworks	1	8	8	00:46:39	0%	0%
Net24	1	1	1	00:00:00	100%	0%
Netcologne	1	2	2	00:00:21	0%	0%
Nextgentel	1	2	2	00:00:37	0%	0%
Prod-infinitum	1	7	7	00:13:35	0%	0%
Andere	13	58	4,46	00:09:30	23,08%	0%

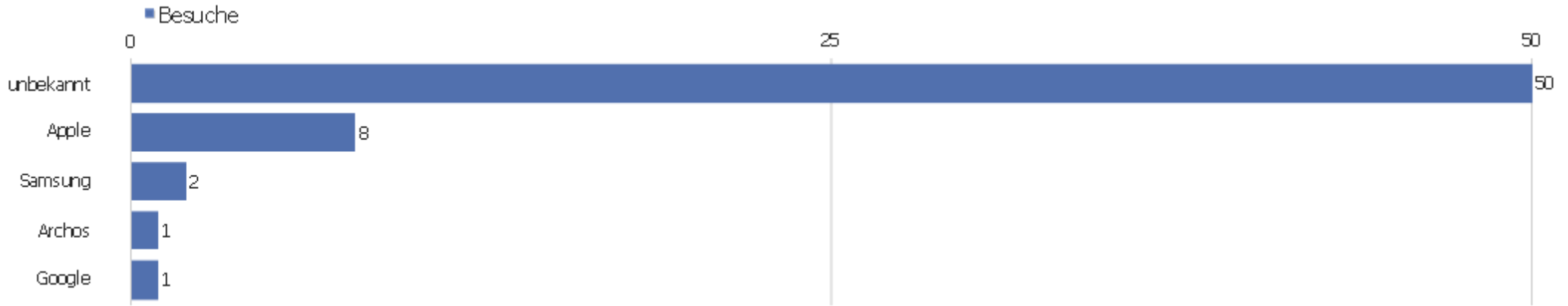


# Gerätetyp



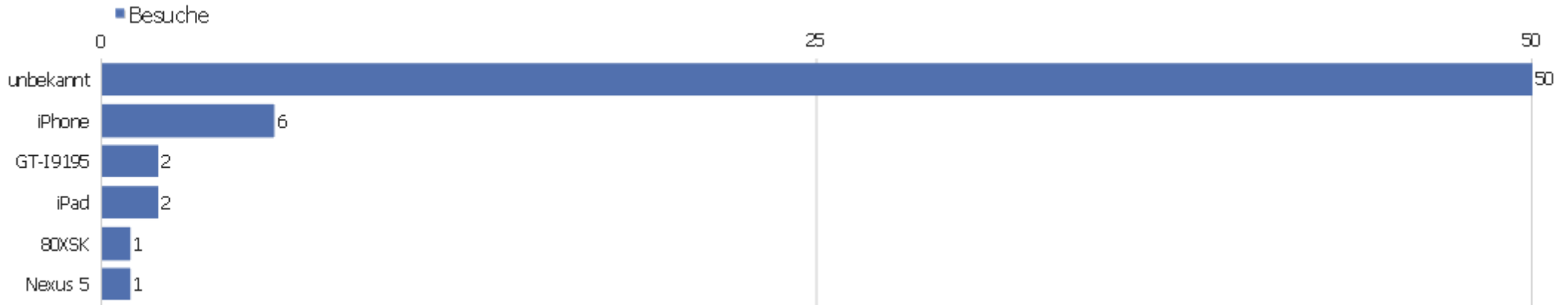
Gerätetyp	Besuche	Aktionen	Aktionen pro Besuch	Durchschnittszeit auf der Webseite	Absprungrate	Konversionsrate
Desktop	50	295	5,9	00:11:32	6%	0%
Smartphone	9	15	1,67	00:00:18	44,44%	0%
Tablet	3	9	3	00:00:38	33,33%	0%

# Gerätemarkre




Gerätemarkre	Besuche	Aktionen	Aktionen pro Besuch	Durchschnittszeit auf der Webseite	Absprungrate	Konversionsrate
unbekannt	50	295	5,9	00:11:32	6%	0%
🍏 Apple	8	15	1,88	00:00:30	25%	0%
📱 Samsung	2	2	1	00:00:00	100%	0%
📺 Archos	1	6	6	00:00:34	0%	0%
🌐 Google	1	1	1	00:00:00	100%	0%

# Gerätemodell



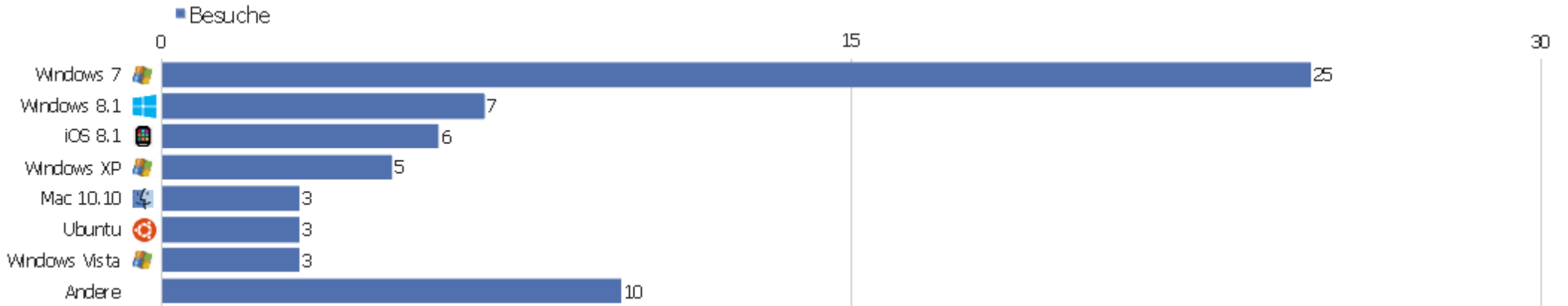
Gerätemodell	Besuche	Aktionen	Aktionen pro Besuch	Durchschnittszeit auf der Webseite	Absprungrate	Konversionsrate
unbekannt	50	295	5,9	00:11:32	6%	0%
iPhone	6	12	2	00:00:27	16,67%	0%
GT-I9195	2	2	1	00:00:00	100%	0%
iPad	2	3	1,5	00:00:40	50%	0%
80XSK	1	6	6	00:00:34	0%	0%
Nexus 5	1	1	1	00:00:00	100%	0%

# Betriebssystem Familien



Betriebssystem Familien	Besuche	Aktionen	Aktionen pro Besuch	Durchschnittszeit auf der Webseite	Absprungrate	Konversionsrate
Windows	40	266	6,65	00:12:42	7,5%	0%
iOS	8	15	1,88	00:00:30	25%	0%
Mac	6	14	2,33	00:01:27	0%	0%
Android	4	9	2,25	00:00:09	75%	0%
GNU/Linux	4	15	3,75	00:15:00	0%	0%

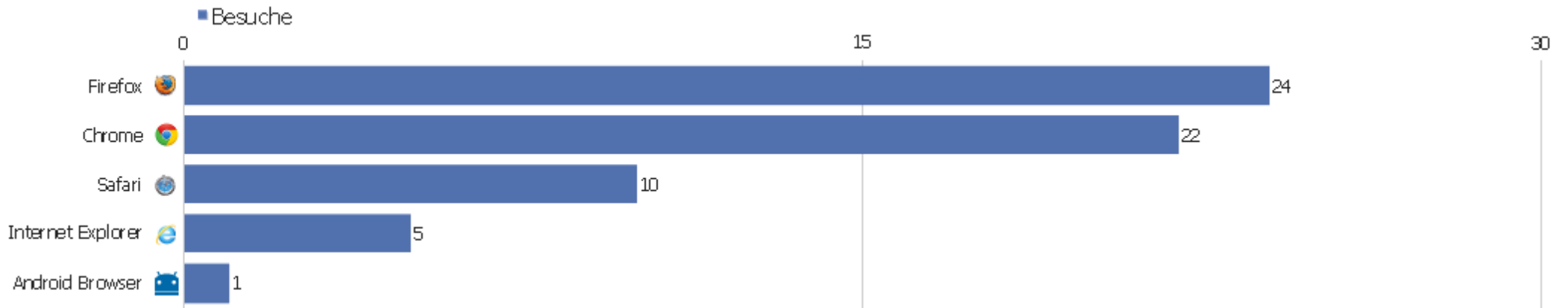
# Betriebssystem Versionen



Betriebssystem Versionen	Besuche	Aktionen	Aktionen pro Besuch	Durchschnittszeit auf der Webseite	Absprungrate	Konversionsrate
Windows 7	25	98	3,92	00:05:54	8%	0%
Windows 8.1	7	136	19,43	00:17:58	0%	0%
iOS 8.1	6	11	1,83	00:00:19	33,33%	0%
Windows XP	5	25	5	00:46:05	20%	0%
Mac 10.10	3	8	2,67	00:00:52	0%	0%
Ubuntu	3	7	2,33	00:04:27	0%	0%
Windows Vista	3	7	2,33	00:01:34	0%	0%
Android 4.2	2	2	1	00:00:00	100%	0%
Mac 10.9	2	4	2	00:02:40	0%	0%
Android 4.1	1	6	6	00:00:34	0%	0%
Android 5.0	1	1	1	00:00:00	100%	0%
iOS 5.1	1	2	2	00:00:49	0%	0%
iOS 7.1	1	2	2	00:01:19	0%	0%
GNU/Linux	1	8	8	00:46:39	0%	0%

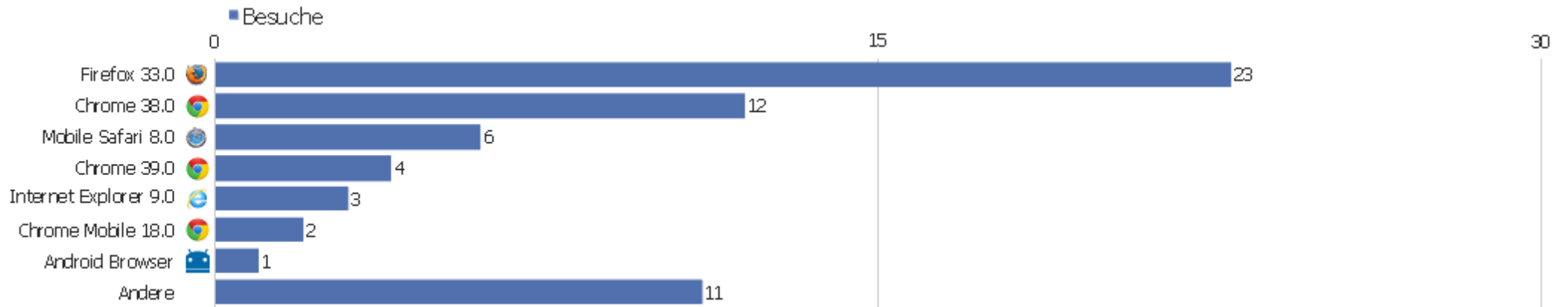


# Browserfamilien






Browserfamilien	Besuche	Aktionen	Aktionen pro Besuch	Durchschnittszeit auf der Webseite	Absprungrate	Konversionsrate
Firefox	24	105	4,38	00:14:10	12,5%	0%
Chrome	22	166	7,55	00:09:59	13,64%	0%
Safari	10	21	2,1	00:01:04	20%	0%
Internet Explorer	5	21	4,2	00:02:11	0%	0%
Android Browser	1	6	6	00:00:34	0%	0%

# Browser Versionen



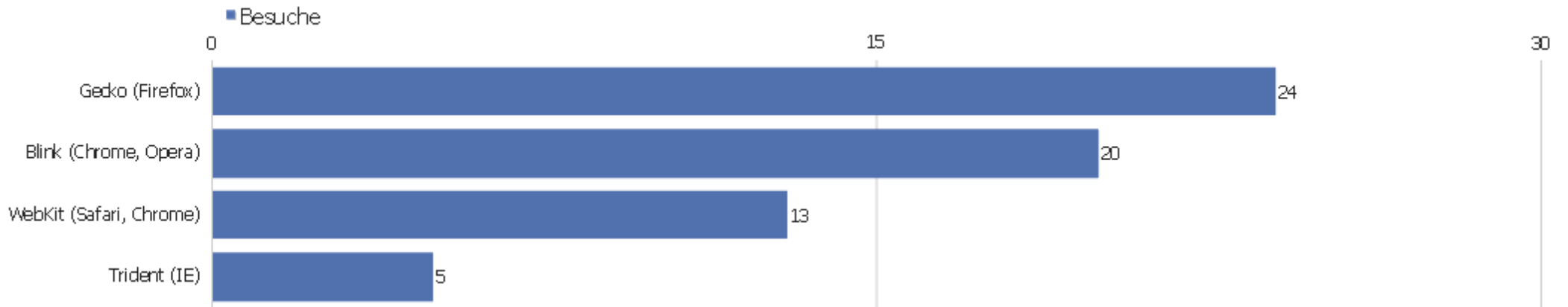
Browser Versionen	Besuche	Aktionen	Aktionen pro Besuch	Durchschnittszeit auf der Webseite	Absprungrate	Konversionsrate
Firefox 33.0	23	104	4,52	00:14:47	8,7%	0%
Chrome 38.0	12	134	11,17	00:10:03	0%	0%
Mobile Safari 8.0	6	11	1,83	00:00:19	33,33%	0%
Chrome 39.0	4	23	5,75	00:24:05	0%	0%
Internet Explorer 9.0	3	9	3	00:01:43	0%	0%
Chrome Mobile 18.0	2	2	1	00:00:00	100%	0%
Android Browser	1	6	6	00:00:34	0%	0%
Chrome 32.0	1	2	2	00:00:58	0%	0%
Chrome Mobile 39.0	1	1	1	00:00:00	100%	0%
Chromium 34.0	1	2	2	00:00:09	0%	0%
Chromium 36.0	1	2	2	00:01:30	0%	0%
Firefox 30.0	1	1	1	00:00:00	100%	0%
Internet Explorer 7.0	1	6	6	00:01:22	0%	0%
Internet Explorer 11.0	1	6	6	00:04:21	0%	0%



Mobile Safari 5.1	1	2	2	00:00:49	0%	0%
 Mobile Safari 7.0	1	2	2	00:01:19	0%	0%
 Safari 7.1	1	2	2	00:05:01	0%	0%
 Safari 8.0	1	4	4	00:01:36	0%	0%



# Browser



Browser	Besuche	Aktionen	Aktionen pro Besuch	Durchschnittszeit auf der Webseite	Absprungsrate	Konversionsrate
Gecko (Firefox)	24	105	4,38	00:14:10	12,5%	0%
Blink (Chrome, Opera)	20	164	8,2	00:10:59	5%	0%
WebKit (Safari, Chrome)	13	29	2,23	00:00:52	30,77%	0%
Trident (IE)	5	21	4,2	00:02:11	0%	0%