

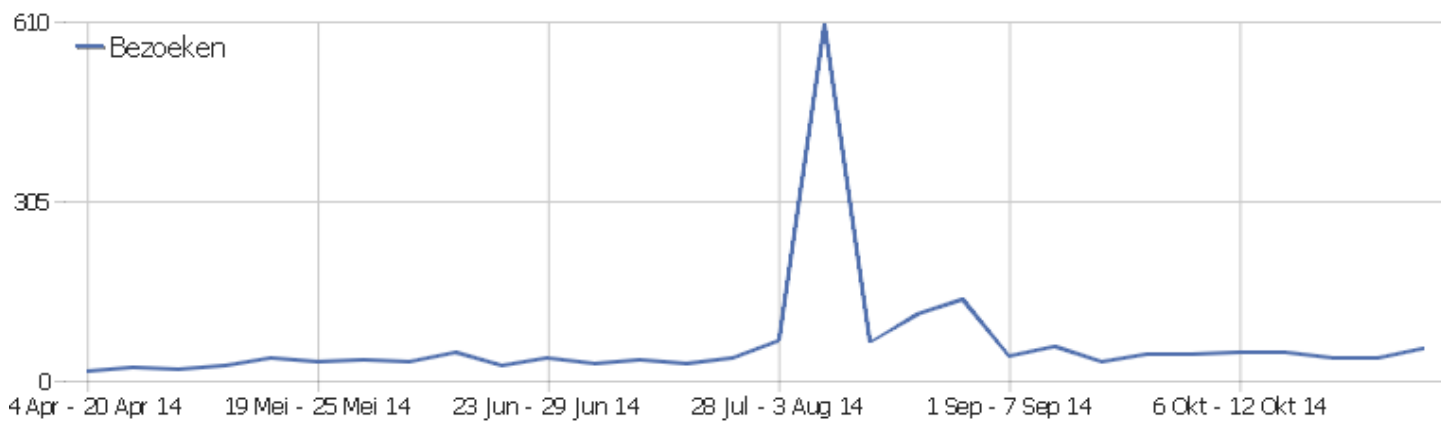
PIWIK

Ingram Braun's personal homepage

Datumbereich: Week 3 November - 9 November 2014

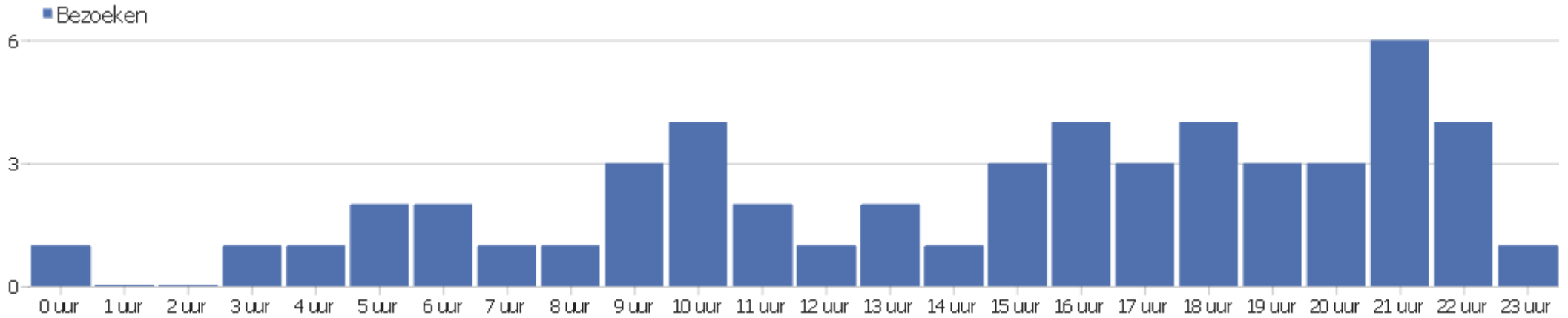
Wochenstatistik für ingram-braun.net

Bezoekers samenvatting



Naam	Waarde
Unieke bezoekers	50
Gebruikers	0
Bezoeken	53
Acties	234
Maximaal aantal acties per bezoek.	24
Bounce Ratio	11%
Acties per bezoek	4.4
Gem. duur bezoek (in seconden)	00:18:35

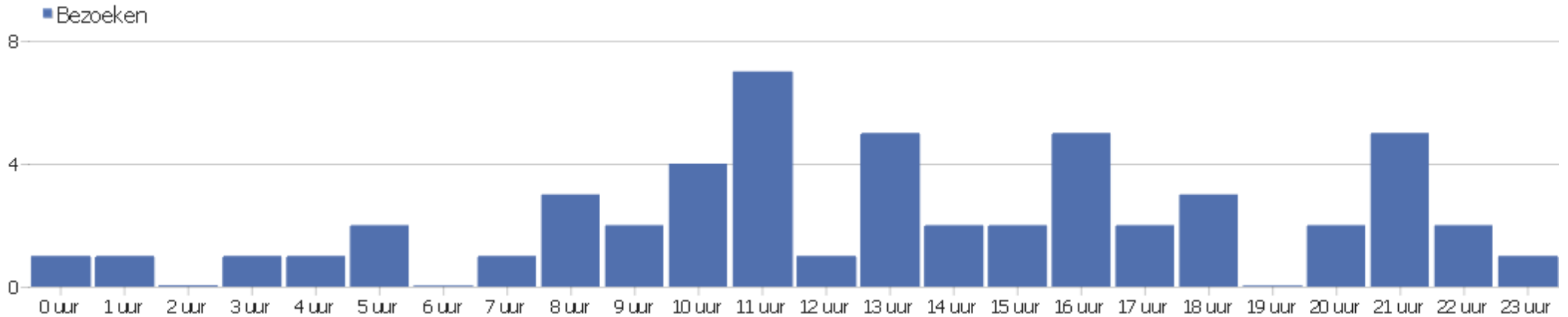
Uur van de dag (tijdzone server)



Server tijd	Bezoeken	Acties	Acties per bezoek	Gem. tijd op de site	Bounce Ratio	Inkomsten
0 uur	1	2	2	00:00:31	0%	0 €
1 uur	0	0	0	00:00:00	0%	0 €
2 uur	0	0	0	00:00:00	0%	0 €
3 uur	1	2	2	00:00:21	0%	0 €
4 uur	1	3	3	00:00:33	0%	0 €
5 uur	2	4	2	00:00:47	0%	0 €
6 uur	2	34	17	01:23:05	0%	0 €
7 uur	1	2	2	00:00:46	0%	0 €
8 uur	1	12	12	00:27:14	0%	0 €
9 uur	3	6	2	00:02:13	0%	0 €
10 uur	4	12	3	00:00:58	0%	0 €
11 uur	2	4	2	00:09:36	0%	0 €
12 uur	1	2	2	00:04:56	0%	0 €
13 uur	2	3	1.5	00:00:07	50%	0 €
14 uur	1	3	3	00:00:30	0%	0 €

15 uur	3	4	1.33	00:01:49	66.67%	0 €
16 uur	4	18	4.5	00:05:00	25%	0 €
17 uur	3	11	3.67	00:25:28	0%	0 €
18 uur	4	12	3	00:05:19	0%	0 €
19 uur	3	34	11.33	01:54:50	0%	0 €
20 uur	3	17	5.67	01:13:54	33.33%	0 €
21 uur	6	32	5.33	00:08:46	16.67%	0 €
22 uur	4	15	3.75	00:02:40	0%	0 €
23 uur	1	2	2	00:00:06	0%	0 €

Uur van de dag (tijdzone bezoeker)



Lokale tijd	Bezoeken	Acties	Acties per bezoek	Gem. tijd op de site	Bounce Ratio	Conversie ratio
0 uur	1	2	2	00:00:31	0%	0%
1 uur	1	2	2	00:00:46	0%	0%
2 uur	0	0	0	00:00:00	0%	0%
3 uur	1	2	2	00:00:21	0%	0%
4 uur	1	17	17	00:37:08	0%	0%
5 uur	2	26	13	00:10:19	0%	0%
6 uur	0	0	0	00:00:00	0%	0%
7 uur	1	9	9	00:08:16	0%	0%
8 uur	3	28	9.33	01:43:21	33.33%	0%
9 uur	2	5	2.5	00:03:08	0%	0%
10 uur	4	15	3.75	00:04:21	0%	0%
11 uur	7	17	2.43	00:03:52	0%	0%
12 uur	1	2	2	00:00:17	0%	0%
13 uur	5	10	2	00:00:45	20%	0%
14 uur	2	4	2	00:02:53	0%	0%

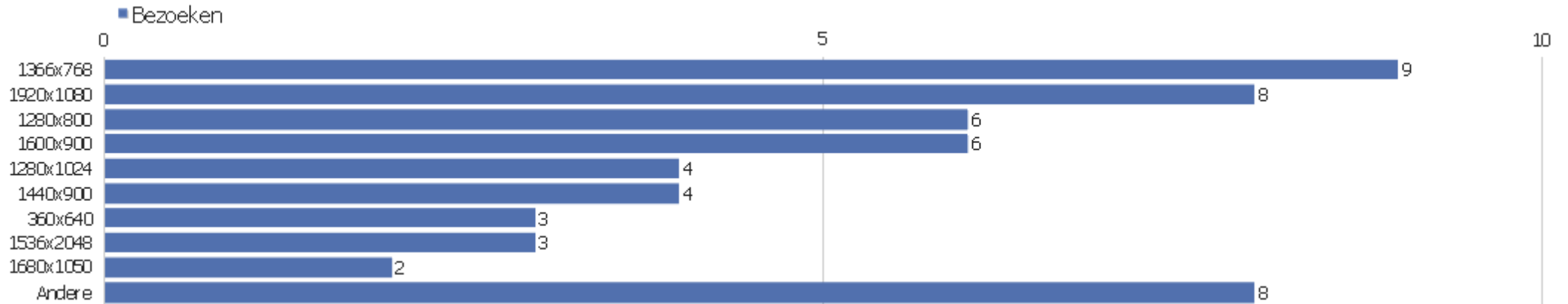
15 uur	2	15	7.5	01:50:26	50%	0%
16 uur	5	23	4.6	00:18:55	20%	0%
17 uur	2	4	2	00:00:41	0%	0%
18 uur	3	21	7	00:22:28	0%	0%
19 uur	0	0	0	00:00:00	0%	0%
20 uur	2	3	1.5	00:00:26	50%	0%
21 uur	5	23	4.6	00:32:13	20%	0%
22 uur	2	4	2	00:00:23	0%	0%
23 uur	1	2	2	00:00:06	0%	0%

Bezoeken per dag van de week



Dag van de week	Bezoeken	Acties	Acties per bezoek	Gem. tijd op de site	Bounce Ratio	Conversie ratio
Maandag	8	31	3.88	00:20:33	25%	0%
Dinsdag	6	29	4.83	00:47:55	0%	0%
Woensdag	7	60	8.57	00:30:19	14.29%	0%
Donderdag	8	38	4.75	00:05:46	0%	0%
Vrijdag	6	15	2.5	00:01:47	0%	0%
Zaterdag	4	17	4.25	00:04:51	0%	0%
Zondag	14	44	3.14	00:17:30	21.43%	0%

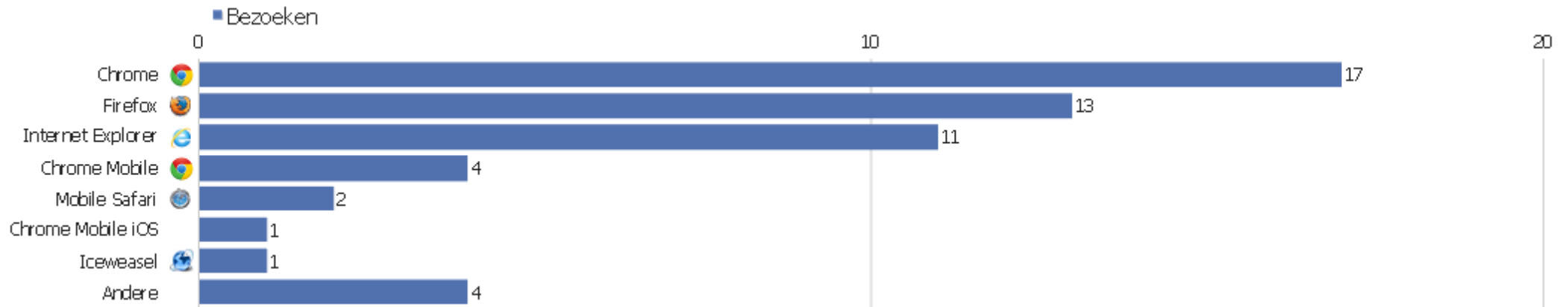
Schermresoluties



Resolutie	Bezoeken	Acties	Acties per bezoek	Gem. tijd op de site	Bounce Ratio	Conversie ratio
1366x768	9	21	2.33	00:09:34	11.11%	0%
1920x1080	8	46	5.75	00:58:28	0%	0%
1280x800	6	15	2.5	00:02:56	0%	0%
1600x900	6	24	4	00:37:02	0%	0%
1280x1024	4	11	2.75	00:04:25	25%	0%
1440x900	4	9	2.25	00:00:40	25%	0%
360x640	3	14	4.67	00:03:12	0%	0%
1536x2048	3	3	1	00:00:00	100%	0%
1680x1050	2	20	10	00:20:38	0%	0%
640x360	1	24	24	00:19:28	0%	0%
1024x600	1	5	5	00:01:56	0%	0%
1280x960	1	17	17	00:58:22	0%	0%
1536x864	1	17	17	00:37:08	0%	0%
2560x1440	1	2	2	00:00:18	0%	0%
2560x1600	1	2	2	00:01:40	0%	0%

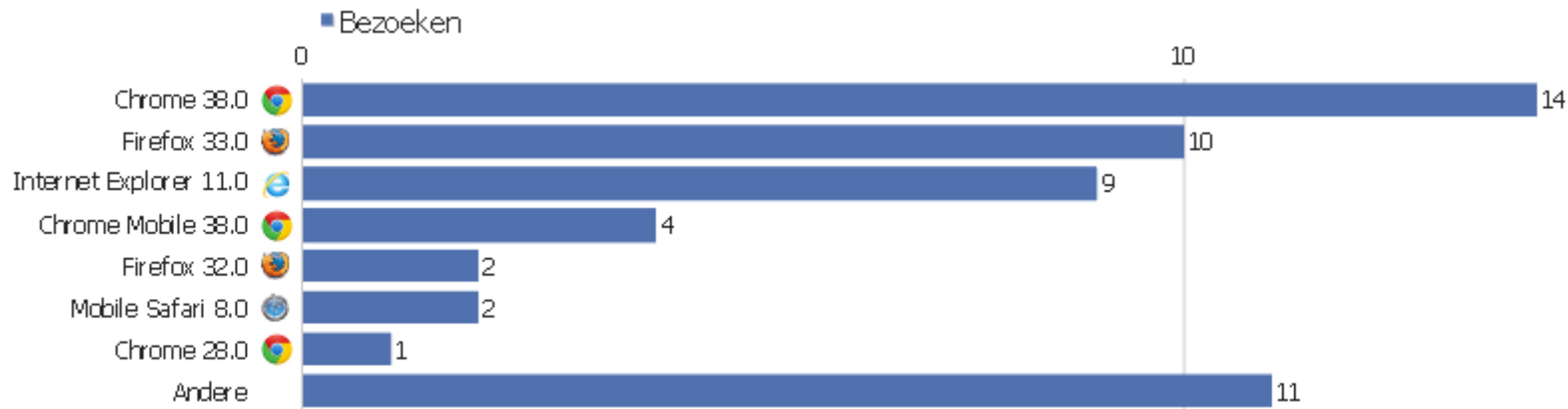
2880x1800	1	2	2	00:01:16	0%	0%
3360x2100	1	2	2	00:00:17	0%	0%

Browsers bezoekers






Browser	Bezoeken	Acties	Acties per bezoek	Gem. tijd op de site	Bounce Ratio	Conversie ratio
Chrome	17	69	4.06	00:27:57	0%	0%
Firefox	13	64	4.92	00:23:37	23.08%	0%
Internet Explorer	11	35	3.18	00:09:21	0%	0%
Chrome Mobile	4	38	9.5	00:07:16	0%	0%
Mobile Safari	2	2	1	00:00:00	100%	0%
Chrome Mobile iOS	1	1	1	00:00:00	100%	0%
Iceweasel	1	2	2	00:00:24	0%	0%
Maxthon	1	17	17	00:58:22	0%	0%
Opera	1	2	2	00:05:44	0%	0%
Safari	2	4	2	00:03:15	0%	0%

Browsersversie

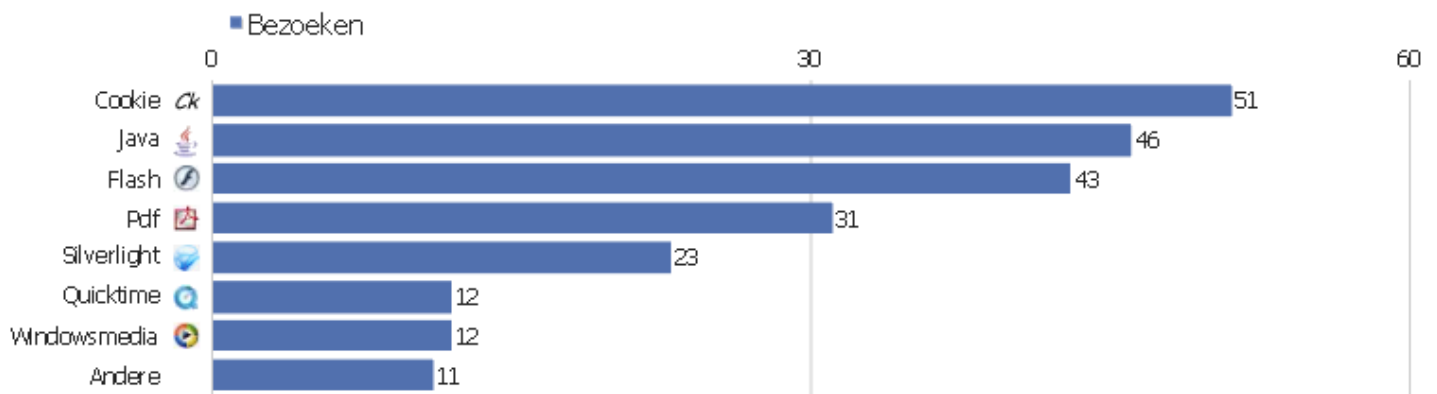









20

Browsersversie	Bezoeken	Acties	Acties per bezoek	Gem. tijd op de site	Bounce Ratio	Conversie ratio
Chrome 38.0	14	61	4.36	00:33:47	0%	0%
Firefox 33.0	10	49	4.9	00:27:48	20%	0%
Internet Explorer 11.0	9	30	3.33	00:10:59	0%	0%
Chrome Mobile 38.0	4	38	9.5	00:07:16	0%	0%
Firefox 32.0	2	14	7	00:14:34	0%	0%
Mobile Safari 8.0	2	2	1	00:00:00	100%	0%
Chrome 28.0	1	2	2	00:00:17	0%	0%
Chrome 32.0	1	2	2	00:00:31	0%	0%
Chrome 39.0	1	4	4	00:01:32	0%	0%
Chrome Mobile iOS 38.0	1	1	1	00:00:00	100%	0%
Firefox 24.0	1	1	1	00:00:00	100%	0%
Internet Explorer 7.0	1	3	3	00:01:02	0%	0%
Internet Explorer 9.0	1	2	2	00:02:52	0%	0%
Iceweasel 31.1	1	2	2	00:00:24	0%	0%
Maxthon 4.4	1	17	17	00:58:22	0%	0%

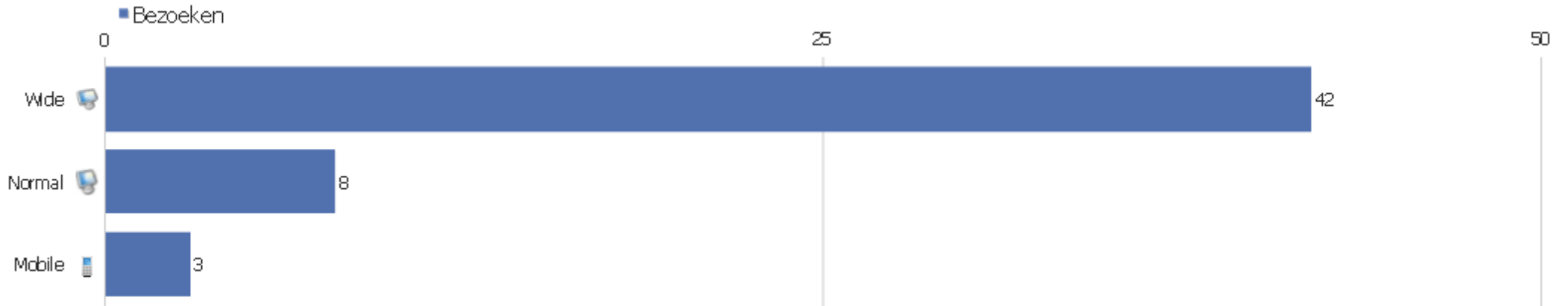
 Opera 25.0	1	2	2	00:05:44	0%	0%
 Safari 7.0	1	2	2	00:05:13	0%	0%
 Safari 8.0	1	2	2	00:01:16	0%	0%

Geïnstalleerde plugins



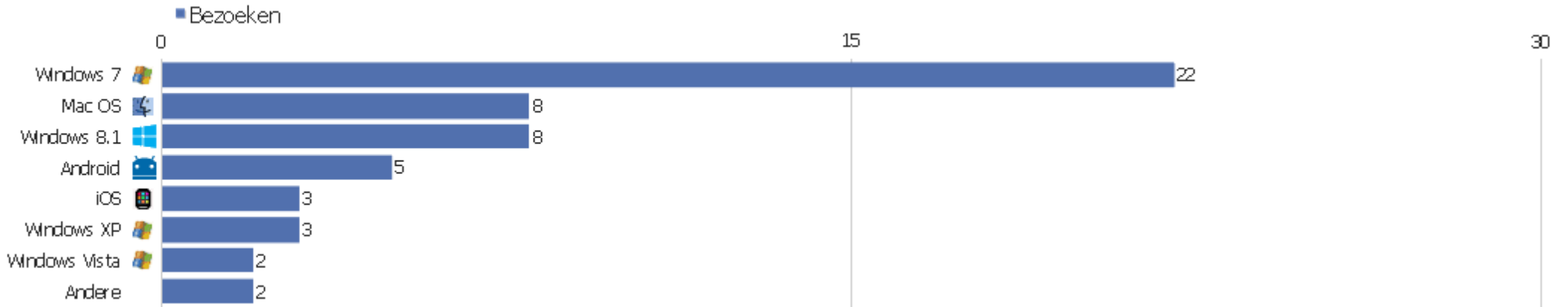
Plugin	Bezoek en	% Bezo eken
 Cookie	51	100
 Java	46	100
 Flash	43	100
 Pdf	31	73.8%
 Silverlight	23	54.8%
 Quicktime	12	28.6%
 Windowsmedia	12	28.6%
 Director	8	19%
 Realplayer	3	7.1%
 Gears	0	0%

Normaal/Breedbeeld



Schermtipe	Bezoeken	Acties	Acties per bezoek	Gem. tijd op de site	Bounce Ratio	Conversie ratio
Wide	42	189	4.5	00:21:25	4.76%	0%
Normal	8	31	3.88	00:09:30	50%	0%
Mobile	3	14	4.67	00:03:12	0%	0%

Besturings systemen



Besturingssysteem	Bezoeken	Acties	Acties per bezoek	Gem. tijd op de site	Bounce Ratio	Conversie ratio
Windows 7	22	98	4.45	00:27:42	9.09%	0%
Mac OS	8	18	2.25	00:01:24	0%	0%
Windows 8.1	8	21	2.63	00:02:43	12.5%	0%
Android	5	42	8.4	00:06:50	0%	0%
iOS	3	3	1	00:00:00	100%	0%
Windows XP	3	17	5.67	00:09:31	0%	0%
Windows Vista	2	19	9.5	00:29:27	0%	0%
Linux	1	2	2	00:00:24	0%	0%
Ubuntu	1	14	14	03:40:51	0%	0%

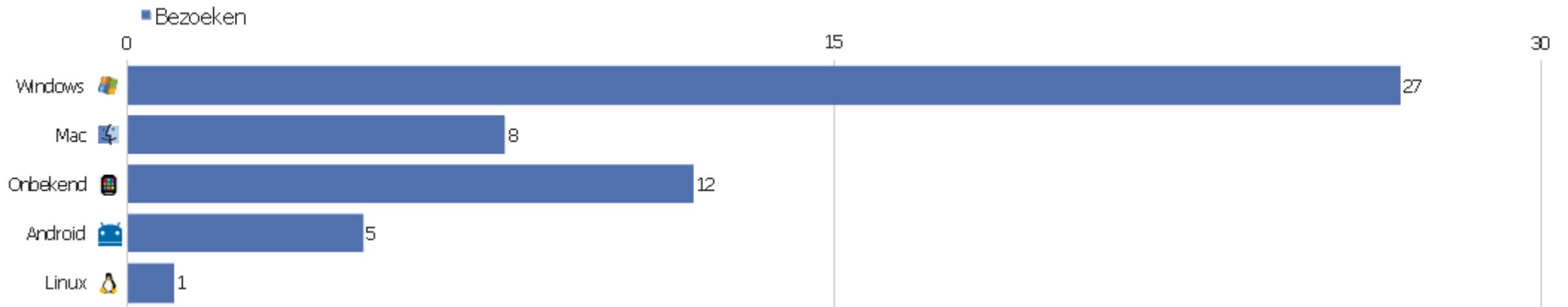
Algemene configuratie



Configuratie	Bezoeken	Acties	Acties per bezoek	Gem. tijd op de site	Bounce Ratio	Conversie ratio
Android / Chrome Mobile / 360x640	3	14	4.67	00:03:12	0%	0%
Windows 7 / Chrome / 1920x1080	3	27	9	02:28:57	0%	0%
Windows 7 / Firefox / 1280x1024	3	9	3	00:05:30	33.33%	0%
Windows 7 / Internet Explorer / 1920x1080	3	15	5	00:06:36	0%	0%
iOS / Mobile Safari / 1536x2048	2	2	1	00:00:00	100%	0%
Windows 7 / Internet Explorer / 1366x768	2	7	3.5	00:37:50	0%	0%
Windows 7 / Internet Explorer / 1600x900	2	4	2	00:00:06	0%	0%
Android / Chrome / 1280x800	1	4	4	00:05:08	0%	0%
Android / Chrome Mobile / 640x360	1	24	24	00:19:28	0%	0%
iOS / Chrome Mobile iOS / 1536x2048	1	1	1	00:00:00	100%	0%
Linux / Iceweasel / 1280x800	1	2	2	00:00:24	0%	0%
Mac OS / Chrome / 1280x800	1	2	2	00:00:21	0%	0%
Mac OS / Chrome / 1440x900	1	4	4	00:01:32	0%	0%
Mac OS / Chrome / 2560x1440	1	2	2	00:00:18	0%	0%
Mac OS / Chrome / 2560x1600	1	2	2	00:01:40	0%	0%

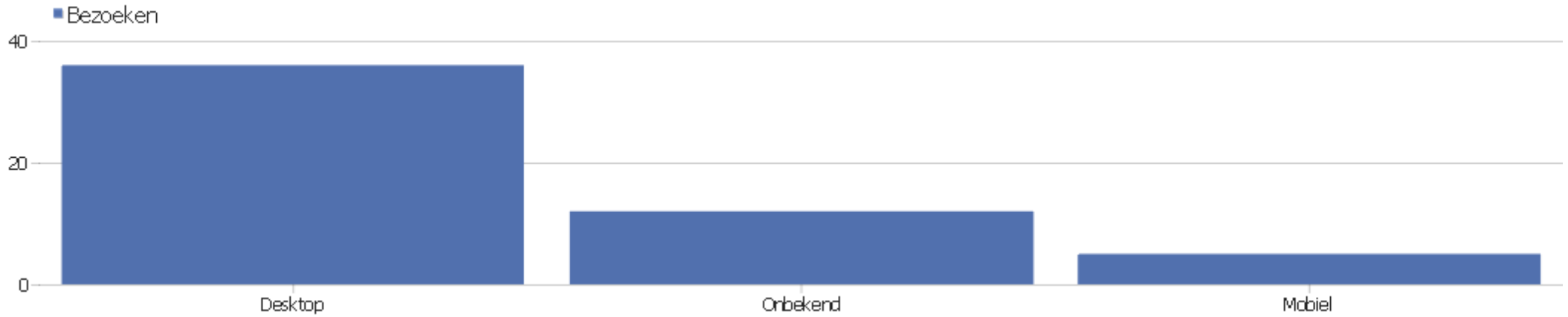
Mac OS / Chrome / 3360x2100	1	2	2	00:00:17	0%	0%
Mac OS / Firefox / 1440x900	1	2	2	00:00:37	0%	0%
Mac OS / Safari / 1280x800	1	2	2	00:05:13	0%	0%
Mac OS / Safari / 2880x1800	1	2	2	00:01:16	0%	0%
Ubuntu / Firefox / 1600x900	1	14	14	03:40:51	0%	0%
Windows 8.1 / Chrome / 1366x768	1	2	2	00:00:15	0%	0%
Windows 8.1 / Chrome / 1680x1050	1	8	8	00:14:01	0%	0%
Windows 8.1 / Firefox / 1366x768	1	1	1	00:00:00	100%	0%
Andere	19	82	4.32	00:07:39	5.26%	0%




Besturingssyteem familie



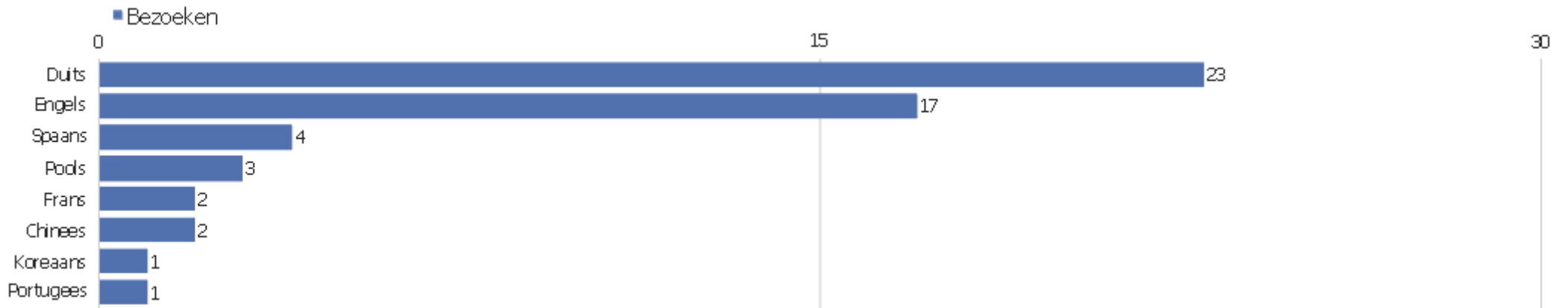
Besturingssyteem familie	Bezoeken	Acties	Acties per bezoek	Gem. tijd op de site	Bounce Ratio	Conversie ratio
Windows	27	134	4.96	00:25:48	7.41%	0%
Mac	8	18	2.25	00:01:24	0%	0%
Onbekend	12	38	3.17	00:20:13	33.33%	0%
Android	5	42	8.4	00:06:50	0%	0%
Linux	1	2	2	00:00:24	0%	0%

Mobiel versus Desktop



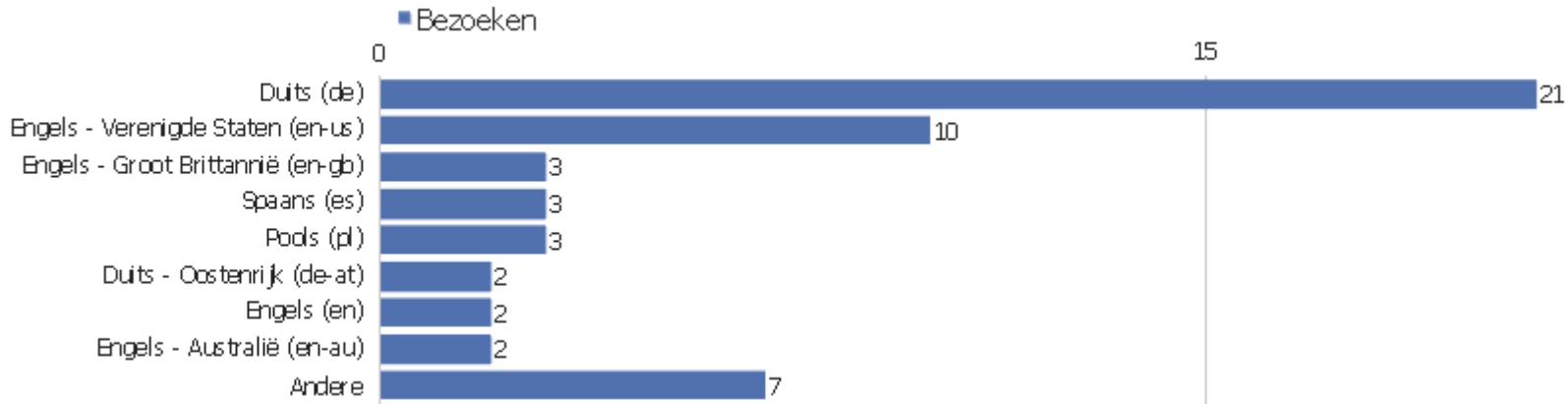
Mobiel versus Desktop		Bezoeken	Acties	Acties per bezoek	Gem. tijd op de site	Bounce Ratio	Conversie ratio
 Desktop		36	154	4.28	00:19:41	5.56%	0%
 Onbekend		12	38	3.17	00:20:13	33.33%	0%
 Mobiel		5	42	8.4	00:06:50	0%	0%

Browsertaal



Taal	Bezoeken	Acties	Acties per bezoek	Gem. tijd op de site	Bounce Ratio	Conversie ratio
Duits	23	85	3.7	00:08:58	13.04%	0%
Engels	17	99	5.82	00:40:39	5.88%	0%
Spaans	4	12	3	00:08:21	0%	0%
Pools	3	10	3.33	00:04:40	66.67%	0%
Frans	2	4	2	00:00:34	0%	0%
Chinees	2	19	9.5	00:18:53	0%	0%
Koreaans	1	2	2	00:01:16	0%	0%
Portugees	1	3	3	00:00:30	0%	0%

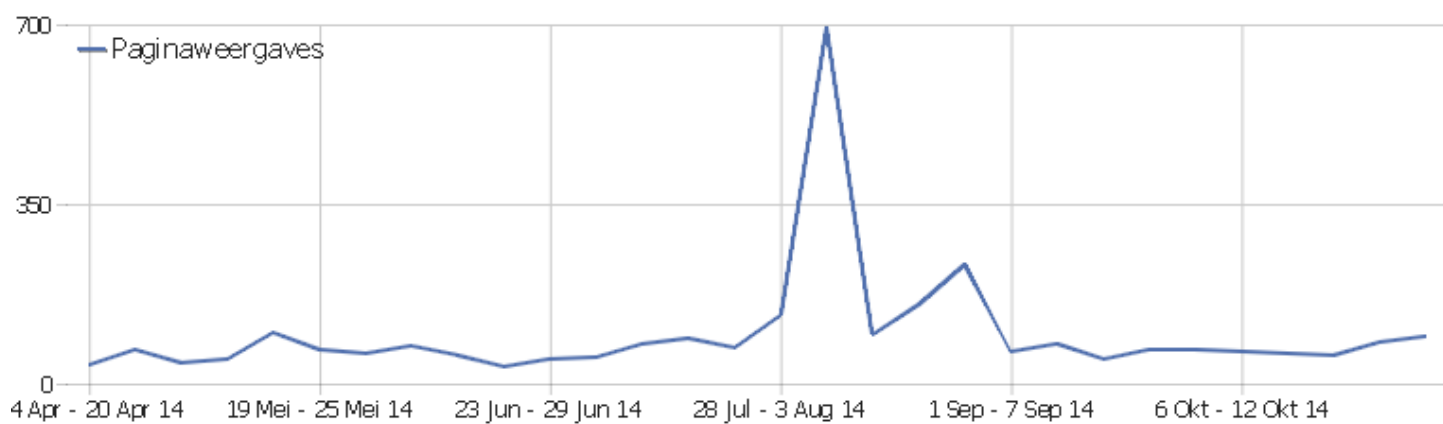
Taal code



30

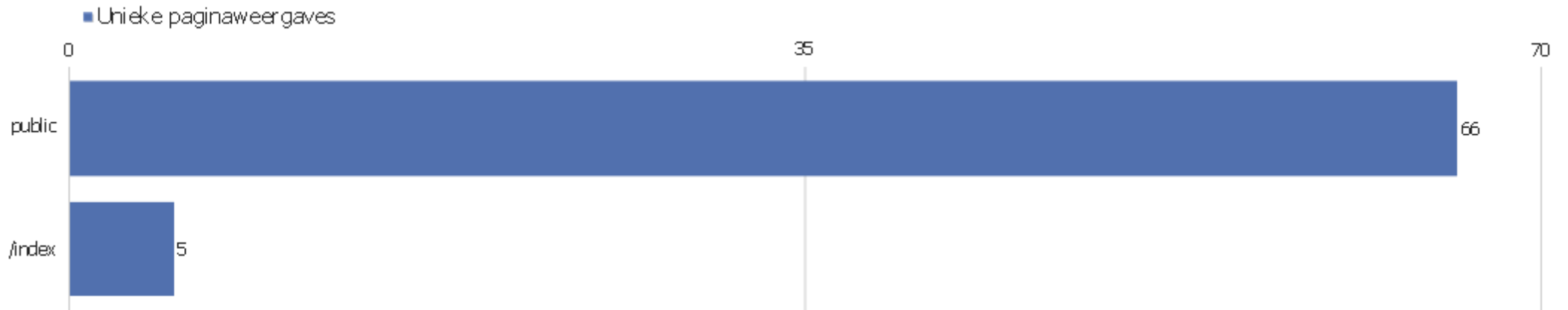
Taal	Bezoeken	Acties	Acties per bezoek	Gem. tijd op de site	Bounce Ratio	Conversie ratio
Duits (de)	21	81	3.86	00:09:48	14.29%	0%
Engels - Verenigde Staten (en-us)	10	42	4.2	00:43:28	10%	0%
Engels - Groot-Brittannië (en-gb)	3	40	13.33	01:21:45	0%	0%
Spaans (es)	3	6	2	00:06:15	0%	0%
Pools (pl)	3	10	3.33	00:04:40	66.67%	0%
Duits - Oostenrijk (de-at)	2	4	2	00:00:06	0%	0%
Engels (en)	2	5	2.5	00:01:06	0%	0%
Engels - Australië (en-au)	2	12	6	00:04:25	0%	0%
Frans (fr)	2	4	2	00:00:34	0%	0%
Chinees - Taiwan (zh-tw)	2	19	9.5	00:18:53	0%	0%
Spaans - Mexico (es-mx)	1	6	6	00:14:37	0%	0%
Koreaans - Zuid-Korea (ko-kr)	1	2	2	00:01:16	0%	0%
Portugees - Brazilië (pt-br)	1	3	3	00:00:30	0%	0%

Acties - Algemene statistieken



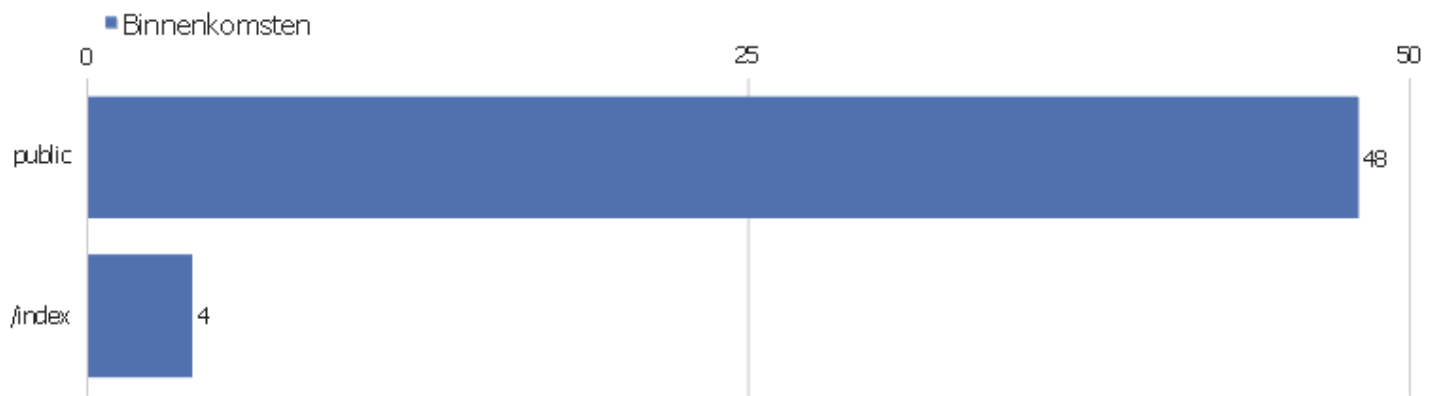
Naam	Waarde
Paginaweergaves	92
Unieke paginaweergaves	71
Downloads	1
Unieke downloads	1
Outlinks	8
Unieke Outlinks	6
Voortgang 100%	0
Unieke sleutelwoorden	0
Gem. generatie tijd	0.29s

pagina-URL's



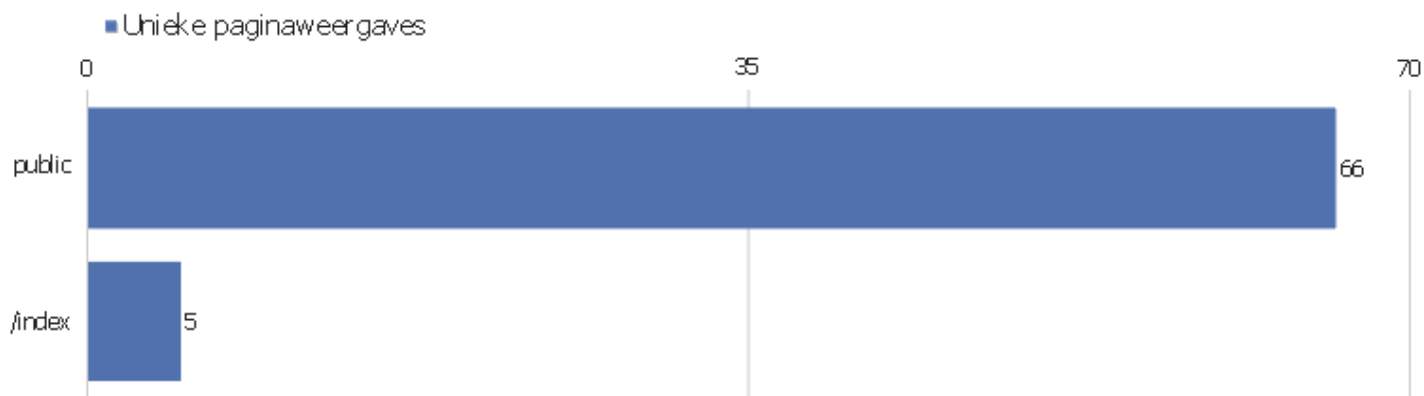
Pagina URL	Paginaweergaves	Unieke paginaweergaves	Bounce Ratio	Gem. tijd op pagina	Exit ratio	Gem. generatie tijd
public	86	66	10%	00:00:44	73%	0.32s
/index	6	5	0%	00:00:36	40%	0.27s

Pagina's waarlangs de bezoeker binnen kwam



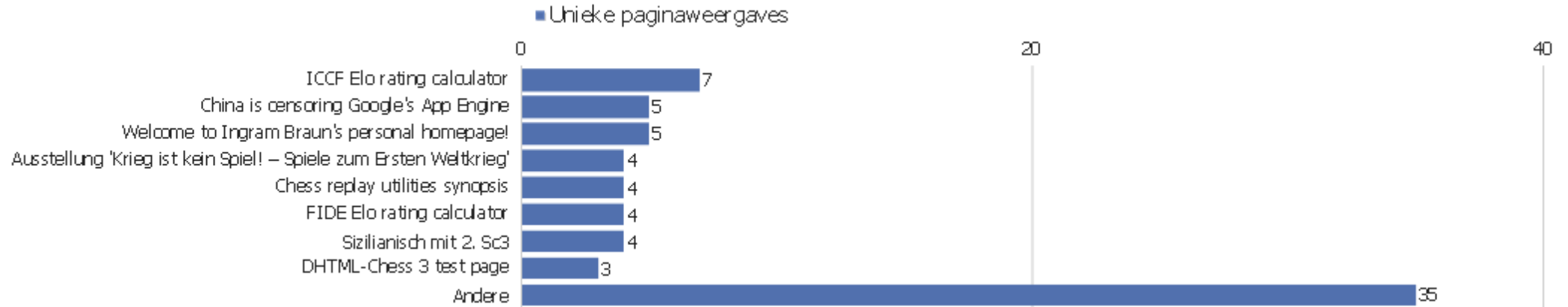
Inkomende pagina URL	Binnenkomsten	Bounces	Bounce Ratio
public	48	5	10%
/index	4	0	0%

Pagina's die verlaten werden



Uitgaande pagina URL	Vertrekken	Unieke paginaweergaves	Exit ratio
public	48	66	73%
/index	2	5	40%

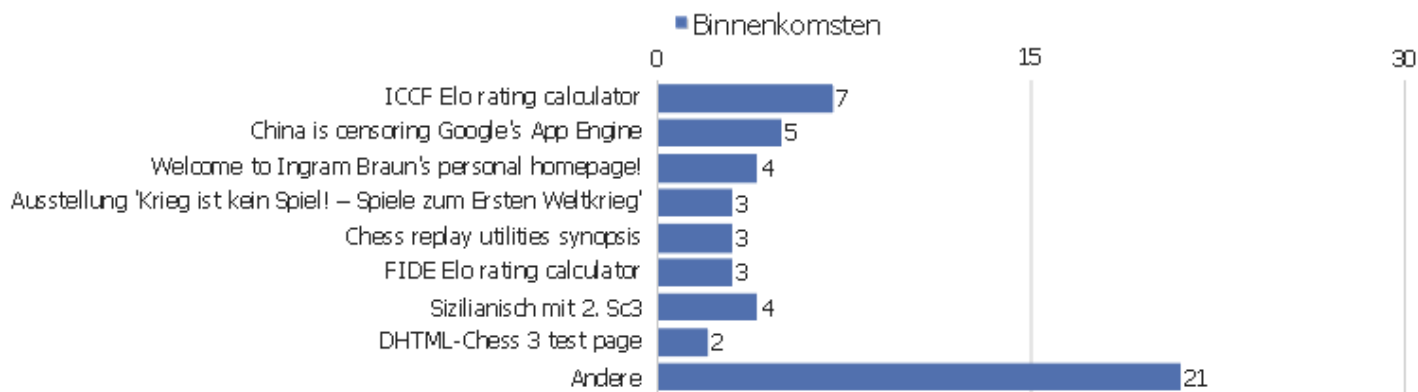
Pagina titels



Pagina naam	Paginaweergaves	Unieke paginaweergaves	Bounce Ratio	Gem. tijd op pagina	Exit ratio	Gem. generatie tijd
ICCF Elo rating calculator	11	7	0%	00:00:35	100%	0.29s
China is censoring Google's App Engine	5	5	20%	00:00:00	100%	0.37s
Welcome to Ingram Braun's personal homepage!	6	5	0%	00:00:36	40%	0.27s
Ausstellung 'Krieg ist kein Spiel! - Spiele zum	4	4	0%	00:00:03	75%	0.16s
Chess replay utilities synopsis	10	4	0%	00:02:37	50%	0.2s
FIDE Elo rating calculator	4	4	33%	00:00:00	100%	0.19s
Sizilianisch mit 2. Sc3	4	4	25%	00:00:00	100%	0.33s
DHTML-Chess 3 test page	3	3	0%	00:00:03	67%	0.57s
Using both prefetch and prerender on the same source	3	3	0%	00:00:00	100%	0.62s
Web safe fonts for Biblical Hebrew	3	3	0%	00:00:00	100%	1.42s
Chess Assistent 10 test page	3	2	0%	00:11:21	100%	0.5s
Esoterik in der Rochade Europa	3	2	0%	00:08:20	50%	0.18s
Mythos und Heldensage	2	2	50%	00:00:00	100%	0.13s
Anmerkungen zu Claudia Theune 'Archäologie an Ta	2	1	0%	00:04:51	100%	0.08s
Der zweite 100. Geburtstag von Mensch ärgere dich nic	1	1	0%	00:00:00	100%	0.004s

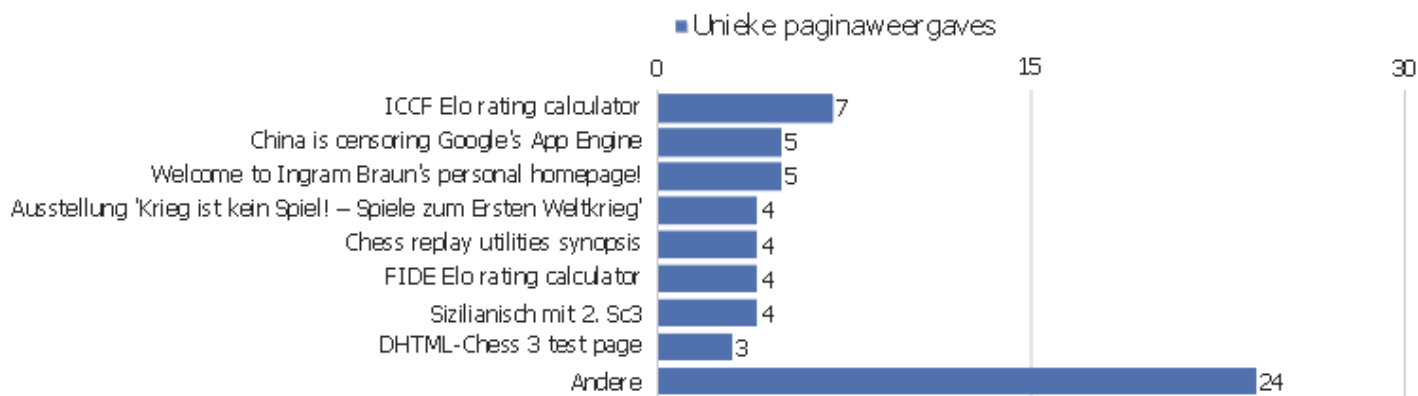
Documents available on Ingram-Braun.net	4	1	0%	00:01:03	0%	0.04s
DWZ-Rechner	1	1	100%	00:00:00	100%	0.33s
Ein Besuch im Münzkabinett des Landesmuseums Hannover	1	1	0%	00:00:02	0%	0.11s
Ein Buchpreis aus dem Jubiläumsblitzturnier von Tempo	2	1	0%	00:05:50	100%	0.16s
Galgen, Rad und Scheiterhaufen (Ausstellung)	1	1	0%	00:00:00	100%	0.002s
IBML	2	1	0%	00:00:01	100%	0s
Ihme-Cup 2014 in Hannover	1	1	0%	00:00:00	100%	0.08s
jsPgnViewer 0.7.1 test page	1	1	0%	00:00:02	0%	0.29s
Andere	15	13	0%	00:00:10	38%	0.34s

Inkomende pagina titels




Inkomende pagina titel	Binnenkomsten	Bounces	Bounce Ratio
ICCF Elo rating calculator	7	0	0%
China is censoring Google's App Engine	5	1	20%
Welcome to Ingram Braun's personal homepage!	4	0	0%
Ausstellung 'Krieg ist kein Spiel! - Spiele zum	3	0	0%
Chess replay utilities synopsis	3	0	0%
FIDE Elo rating calculator	3	1	33%
Sizilianisch mit 2. Sc3	4	1	25%
DHTML-Chess 3 test page	2	0	0%
Using both prefetch and prerender on the same source	3	0	0%
Web safe fonts for Biblical Hebrew	3	0	0%
Chess Assistent 10 test page	1	0	0%
Mythos und Heldensage	2	1	50%
Anmerkungen zu Claudia Theune 'Archäologie an Ta	1	0	0%
Der zweite 100. Geburtstag von Mensch ärgere dich nic	1	0	0%
DWZ-Rechner	1	1	100%
Galgen, Rad und Scheiterhaufen (Ausstellung)	1	0	0%
IBML	1	0	0%
Ihme-Cup 2014 in Hannover	1	0	0%
Palview 4 test page	1	0	0%
pgn2html 2.0 test page	1	0	0%
PGN Reader 2.2 beta test page	1	0	0%
PGNtoJS V.3.31 test page	1	0	0%
Siedlungs-, Wirtschafts-, Verkehrsgeographie	1	0	0%
Vereinsturnier des ESV Göttingen 2014	1	0	0%

Uitgaande pagina titels



Uitgaande pagina titel	Vertrekken	Unieke paginaweergaves	Exit ratio
ICCF Elo rating calculator	7	7	100%
China is censoring Google's App Engine	5	5	100%
Welcome to Ingram Braun's personal homepage!	2	5	40%
Ausstellung 'Krieg ist kein Spiel! – Spiele zum	3	4	75%
Chess replay utilities synopsis	2	4	50%
FIDE Elo rating calculator	4	4	100%
Sizilianisch mit 2. Sc3	4	4	100%
DHTML-Chess 3 test page	2	3	67%
Using both prefetch and prerender on the same source	3	3	100%
Web safe fonts for Biblical Hebrew	3	3	100%
Chess Assistent 10 test page	2	2	100%
Esoterik in der Rochade Europa	1	2	50%
Mythos und Heldensage	2	2	100%
Anmerkungen zu Claudia Theune 'Archäologie an Ta	1	1	100%
Der zweite 100. Geburtstag von Mensch ärgere dich nic	1	1	100%
DWZ-Rechner	1	1	100%
Ein Buchpreis aus dem Jubiläumsblitzturnier von Tempo	1	1	100%
Galgen, Rad und Scheiterhaufen (Ausstellung)	1	1	100%
IBML	1	1	100%
Ihme-Cup 2014 in Hannover	1	1	100%
pgn2html 2.0 test page	1	1	100%
PGN Reader 2.2 beta test page	1	1	100%
PGNtoJS V.3.31 test page	1	1	100%
Andere	0	0	0%

Outlinks



Aangeklikte URL	Unieke kliks	Kliks
archaeologik.blogspot.de	1	1
scid.sourceforge.net	1	2
scidvspc.sourceforge.net	1	2
web.archive.org	1	1
www.iccf-webchess.com	1	1
www.tempo-goettingen.de	1	1

Downloads



Download link	Unieke downloads	Downloads
ingram-braun.net	1	1

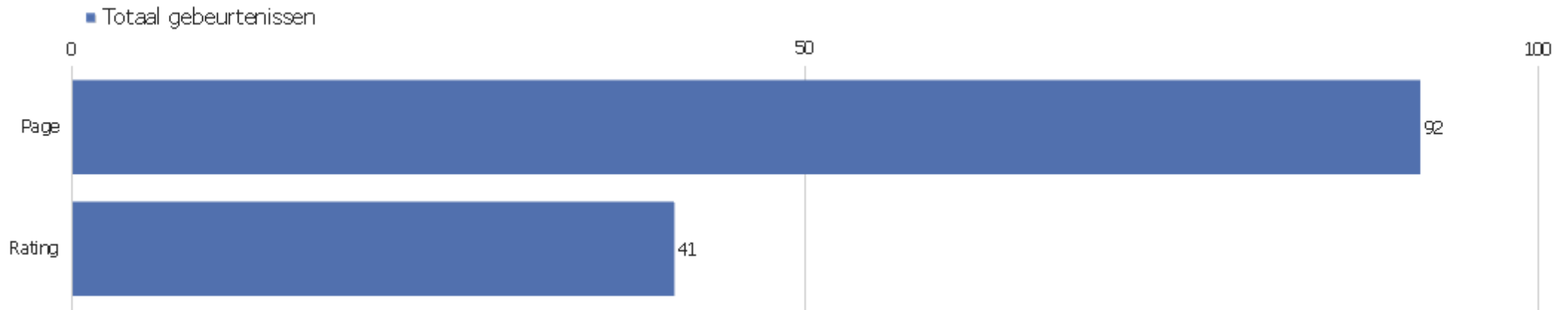
Content naam

Er is geen data voor dit rapport.

Content onderdeel

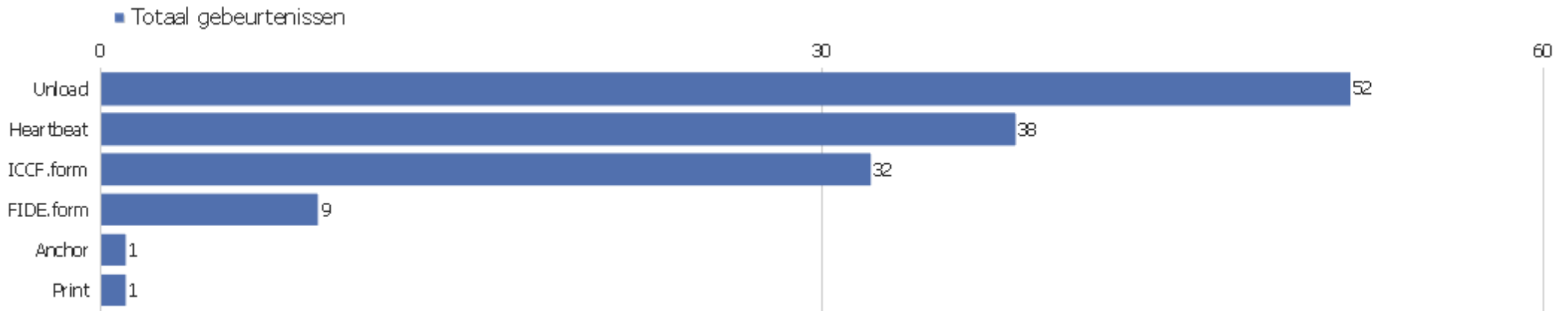
Er is geen data voor dit rapport.

Event Categories



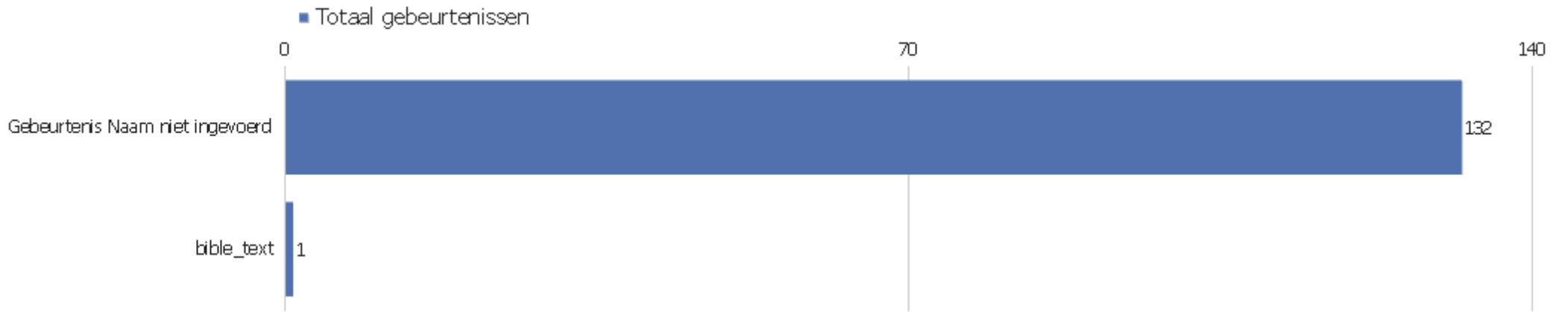
Gebeurtenis Categorie	Totaal gebeurtenissen	Totale waarde	Minimale waarde	Maximale waarde	Gemiddelde waarde	Gebeurtenissen met een waarde
Page	92	0	0	0	0	0
Rating	41	189	0	33	4.61	41

Gebeurtenis acties



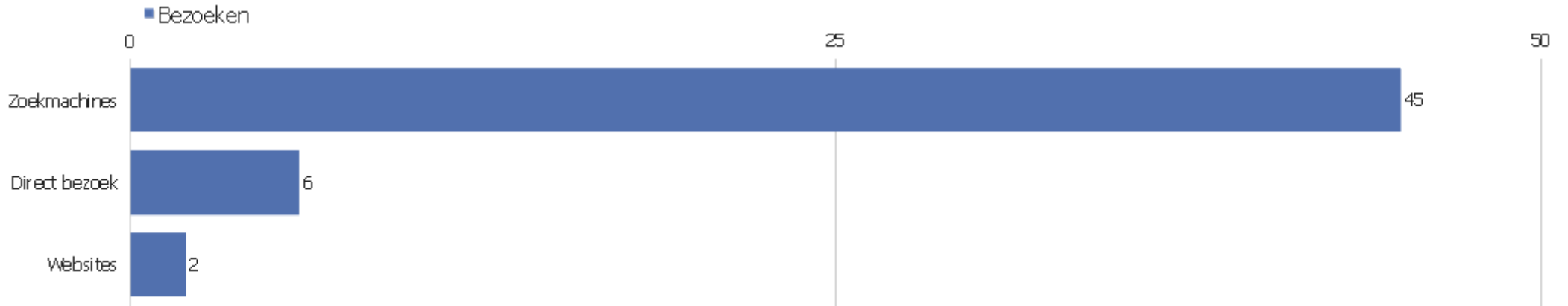
Gebeurtenis Actie	Totaal gebeurtenissen	Totale waarde	Minimale waarde	Maximale waarde	Gemiddelde waarde	Gebeurtenissen met een waarde
Unload	52	0	0	0	0	0
Heartbeat	38	0	0	0	0	0
ICCF.form	32	164	0	30	5.13	32
FIDE.form	9	25	0	9	2.78	9
Anchor	1	0	0	0	0	0
Print	1	0	0	0	0	0

Gebeurtenis Namen



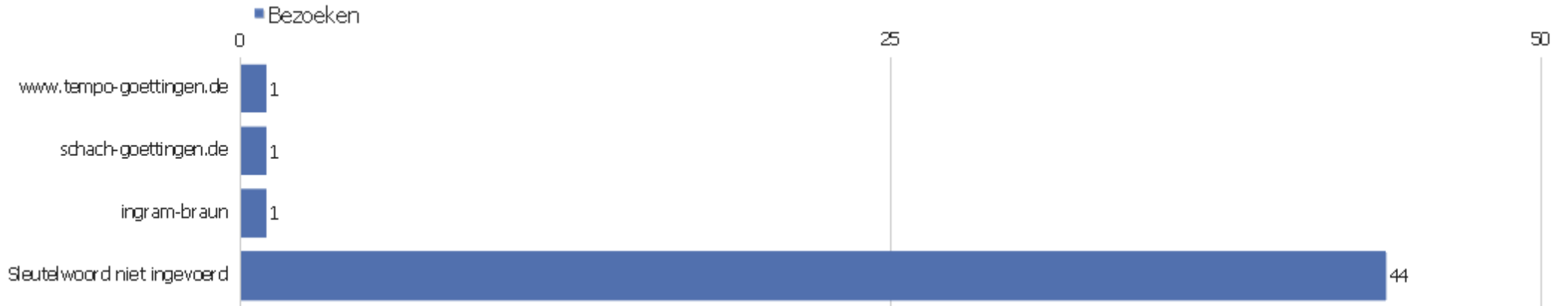
Gebeurtenis Naam	Totaal gebeurtenissen	Totale waarde	Minimale waarde	Maximale waarde	Gemiddelde waarde	Gebeurtenissen met een waarde
Gebeurtenis Naam niet ingevoerd	132	189	0	33	4.61	41
bible_text	1	0	0	0	0	0

Bezoekers per afkomst



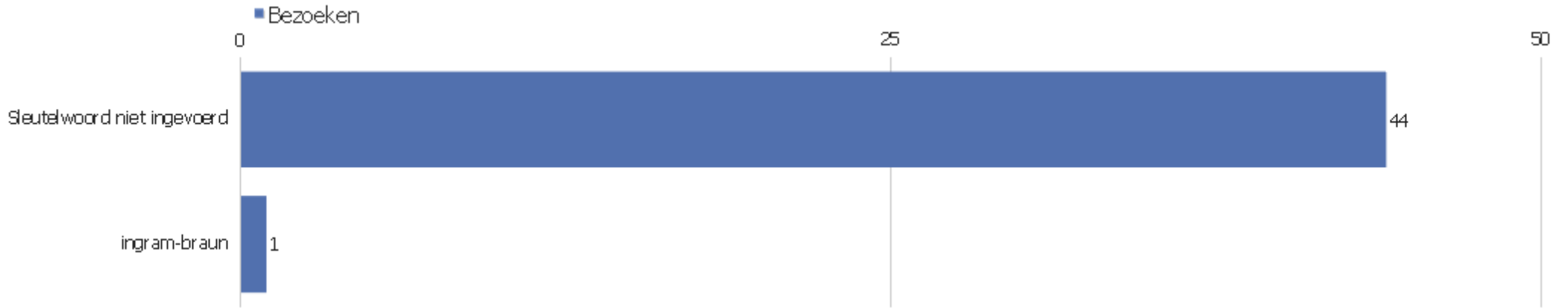
Bezoekers per afkomst	Bezoeken	Acties	Acties per bezoek	Gem. tijd op de site	Bounce Ratio	Inkomsten
Zoekmachines	45	181	4.02	00:14:25	11.11%	0 €
Direct bezoek	6	39	6.5	00:51:31	16.67%	0 €
Websites	2	14	7	00:13:53	0%	0 €

Alle Referers



Referer	Bezoeken	Acties	Acties per bezoek	Gem. tijd op de site	Bounce Ratio	Conversie ratio
www.tempo-goettingen.de	1	12	12	00:27:14	0%	0%
schach-goettingen.de	1	2	2	00:00:31	0%	0%
ingram-braun	1	17	17	00:58:22	0%	0%
Sleutelwoord niet ingevoerd	44	164	3.73	00:13:25	11.36%	0%

Zoektermen



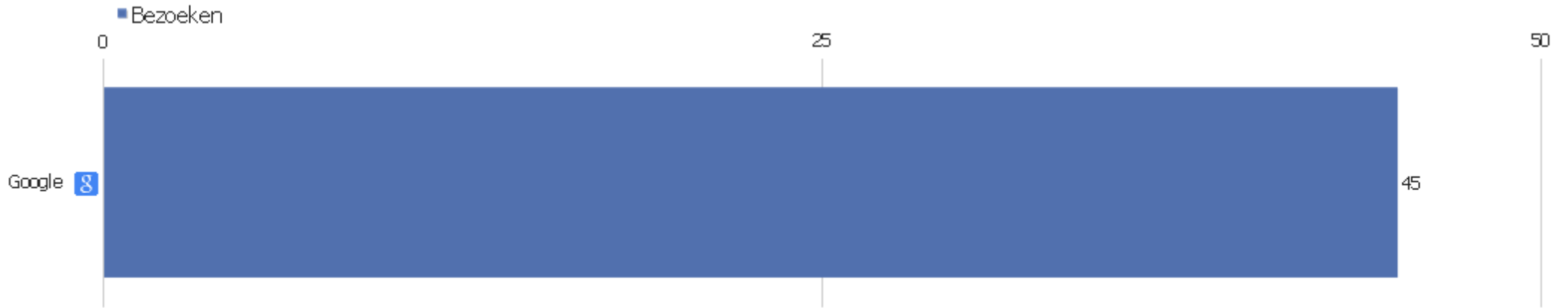
Sleutelwoord	Bezoeken	Acties	Acties per bezoek	Gem. tijd op de site	Bounce Ratio	Inkomsten
Sleutelwoord niet ingevoerd	44	164	3.73	00:13:25	11.36%	0 €
ingram-braun	1	17	17	00:58:22	0%	0 €


Websites



Website	Bezoeken	Acties	Acties per bezoek	Gem. tijd op de site	Bounce Ratio	Inkomsten
schach-goettingen.de	1	2	2	00:00:31	0%	0 €
www.tempo-goettingen.de	1	12	12	00:27:14	0%	0 €

Zoekmachines



Zoekmachine	Bezoeken	Acties	Acties per bezoek	Gem. tijd op de site	Bounce Ratio	Inkomsten
 Google	45	181	4.02	00:14:25	11.11%	0 €

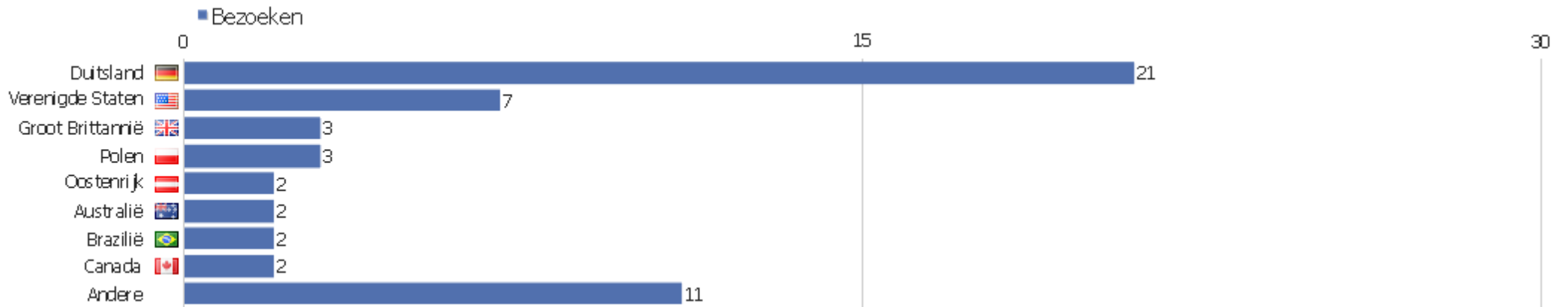
Campagnes

Er is geen data voor dit rapport.



Sociale netwerken

Er is geen data voor dit rapport.

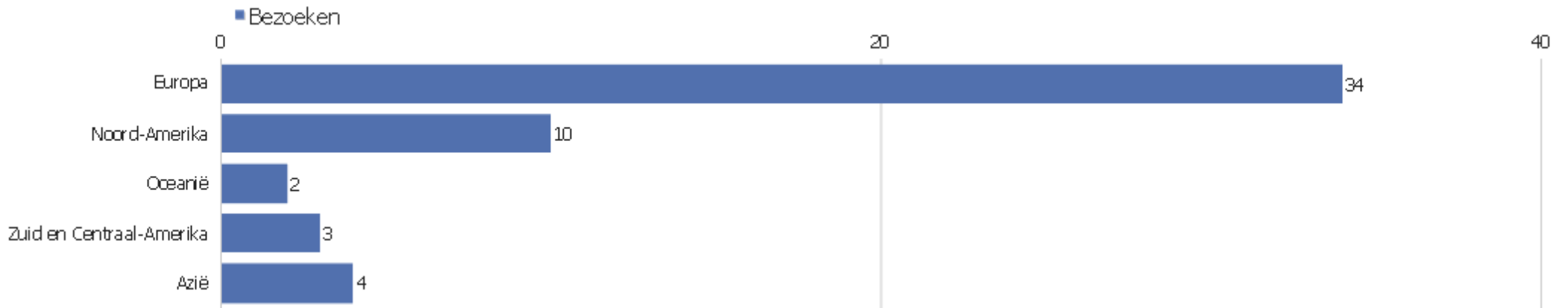
Land



Land	Bezoeken	Acties	Acties per bezoek	Gem. tijd op de site	Bounce Ratio	Inkomsten
Duitsland	21	81	3.86	00:09:48	14.29%	0 €
Verenigde Staten	7	16	2.29	00:00:51	14.29%	0 €
Groot Britannië	3	40	13.33	01:21:45	0%	0 €
Polen	3	10	3.33	00:04:40	66.67%	0 €
Oostenrijk	2	4	2	00:00:06	0%	0 €
Australië	2	12	6	00:04:25	0%	0 €
Brazilië	2	5	2.5	00:00:50	0%	0 €
Canada	2	25	12.5	03:34:46	0%	0 €
Spanje	2	4	2	00:08:51	0%	0 €
Frankrijk	2	4	2	00:00:34	0%	0 €
Hong Kong	1	17	17	00:37:08	0%	0 €
Hongarije	1	2	2	00:00:21	0%	0 €
India	1	2	2	00:00:17	0%	0 €
Zuid-Korea	1	2	2	00:01:16	0%	0 €
Mexico	1	6	6	00:14:37	0%	0 €

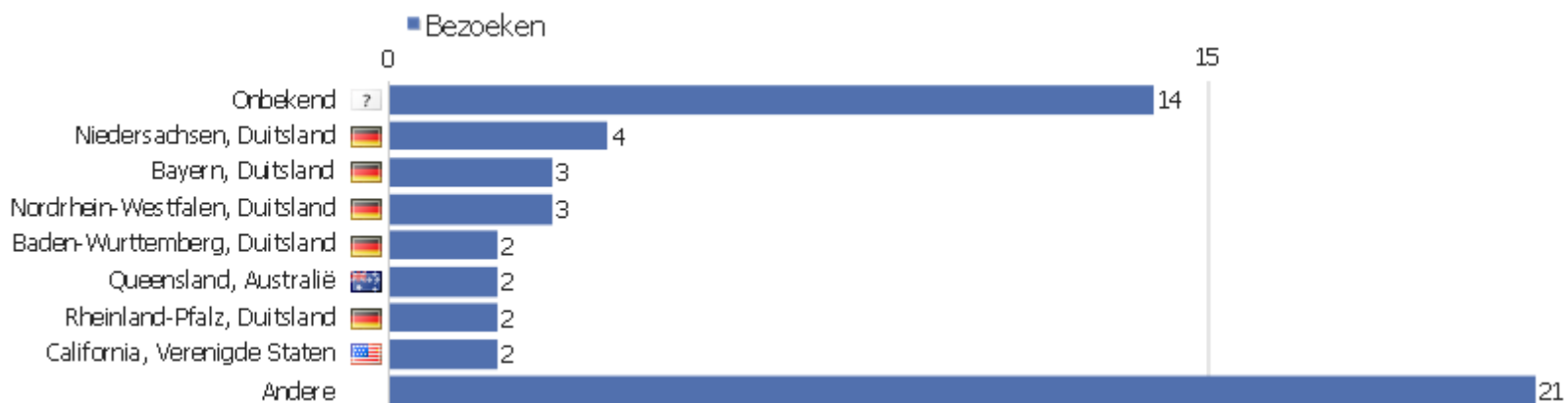
 Paraguay	1	2	2	00:01:04	0%	0 €
 Taiwan	1	2	2	00:00:17	0%	0 €

Continent











Continent	Bezoeken	Acties	Acties per bezoek	Gem. tijd op de site	Bounce Ratio	Inkomsten
Europa	34	145	4.26	00:14:15	14.71%	0 €
Noord-Amerika	10	47	4.7	00:45:00	10%	0 €
Oceanië	2	12	6	00:04:25	0%	0 €
Zuid en Centraal-Amerika	3	7	2.33	00:00:55	0%	0 €
Azië	4	23	5.75	00:09:45	0%	0 €

Regio

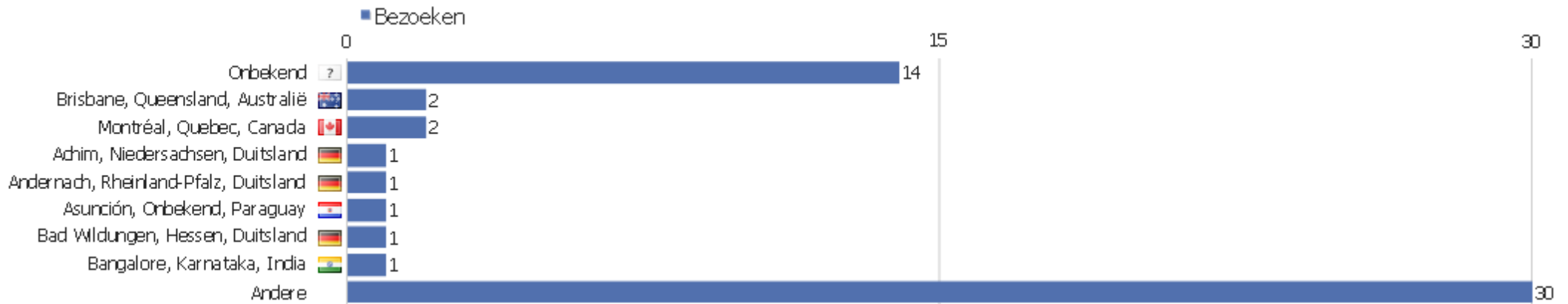


30









Regio	Bezoeken	Acties	Acties per bezoek	Gem. tijd op de site	Bounce Ratio	Inkomsten
Onbekend	14	35	2.5	00:03:43	21.43%	0 €
Niedersachsen, Duitsland	4	26	6.5	00:15:20	0%	0 €
Bayern, Duitsland	3	8	2.67	00:03:37	0%	0 €
Nordrhein-Westfalen, Duitsland	3	8	2.67	00:25:30	33.33%	0 €
Baden-Wurttemberg, Duitsland	2	4	2	00:04:16	0%	0 €
Queensland, Australië	2	12	6	00:04:25	0%	0 €
Rheinland-Pfalz, Duitsland	2	13	6.5	00:13:37	50%	0 €
California, Verenigde Staten	2	4	2	00:00:31	50%	0 €
Quebec, Canada	2	25	12.5	03:34:46	0%	0 €
Onbekend, Hong Kong	1	17	17	00:37:08	0%	0 €
T'ai-pei, Taiwan	1	2	2	00:00:17	0%	0 €
Hessen, Duitsland	1	2	2	00:00:21	0%	0 €
Budapest, Hongarije	1	2	2	00:00:21	0%	0 €
Schleswig-Holstein, Duitsland	1	11	11	00:12:01	0%	0 €
Sachsen, Duitsland	1	2	2	00:00:15	0%	0 €

 Thüringen, Duitsland	1	2	2	00:05:44	0%	0 €
 Karnataka, India	1	2	2	00:00:17	0%	0 €
 Rio de Janeiro, Brazilië	1	3	3	00:00:30	0%	0 €
 Rio Grande do Norte, Brazilië	1	2	2	00:01:10	0%	0 €
 Onbekend, Paraguay	1	2	2	00:01:04	0%	0 €
 Catalonia, Spanje	1	2	2	00:00:24	0%	0 €
 Cumbria, Groot Britannië	1	2	2	00:04:56	0%	0 €
 District of Columbia, Verenigde Staten	1	4	4	00:01:32	0%	0 €
Andere	5	44	8.8	00:48:40	0%	0 €

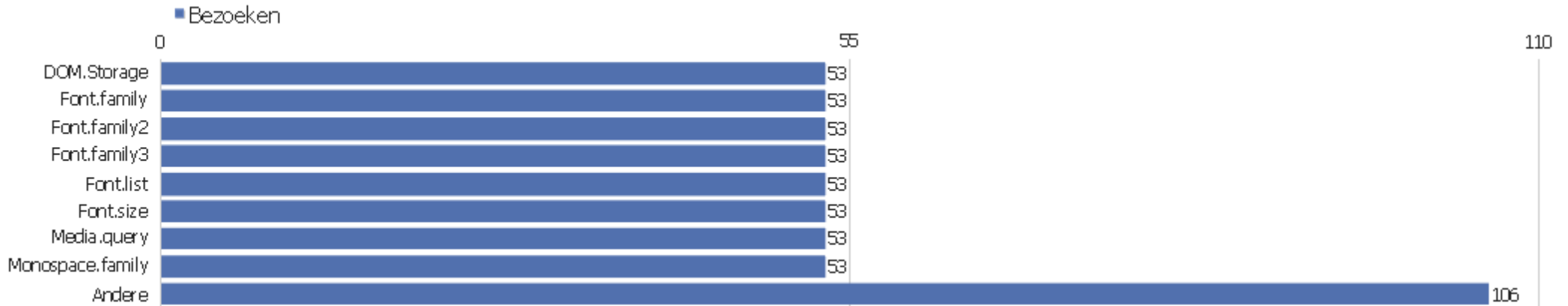
Stad



Stad	Bezoeken	Acties	Acties per bezoek	Gem. tijd op de site	Bounce Ratio	Inkomsten
? Onbekend	14	35	2.5	00:03:43	21.43%	0 €
🇦🇺 Brisbane, Queensland, Australië	2	12	6	00:04:25	0%	0 €
🇨🇦 Montréal, Quebec, Canada	2	25	12.5	03:34:46	0%	0 €
🇩🇪 Achim, Niedersachsen, Duitsland	1	17	17	00:58:22	0%	0 €
🇩🇪 Andernach, Rheinland-Pfalz, Duitsland	1	12	12	00:27:14	0%	0 €
🇵🇾 Asunción, Onbekend, Paraguay	1	2	2	00:01:04	0%	0 €
🇩🇪 Bad Wildungen, Hessen, Duitsland	1	2	2	00:00:21	0%	0 €
🇮🇳 Bangalore, Karnataka, India	1	2	2	00:00:17	0%	0 €
🇩🇪 Bayreuth, Bayern, Duitsland	1	2	2	00:00:14	0%	0 €
🇺🇸 Bellevue, Washington, Verenigde Staten	1	2	2	00:01:40	0%	0 €
🇭🇺 Budapest, Budapest, Hongarije	1	2	2	00:00:21	0%	0 €
🇭🇰 Central District, Onbekend, Hong Kong	1	17	17	00:37:08	0%	0 €
🇬🇧 Colchester, Essex, Groot Brittannië	1	14	14	03:40:51	0%	0 €
🇩🇪 Einbeck, Niedersachsen, Duitsland	1	5	5	00:01:56	0%	0 €
🇩🇪 Göppingen, Baden-Wurttemberg, Duitsland	1	2	2	00:05:13	0%	0 €

 Hindelang, Bayern, Duitsland	1	2	2	00:05:28	0%	0 €
 Köln, Nordrhein-Westfalen, Duitsland	1	1	1	00:00:00	100%	0 €
 London, London, City of, Groot Brittannië	1	24	24	00:19:28	0%	0 €
 Macaíba, Rio Grande do Norte, Brazilië	1	2	2	00:01:10	0%	0 €
 Magé, Rio de Janeiro, Brazilië	1	3	3	00:00:30	0%	0 €
 Minneapolis, Minnesota, Verenigde Staten	1	2	2	00:00:37	0%	0 €
 Mountain View, California, Verenigde Staten	1	1	1	00:00:00	100%	0 €
 Neu-ulm, Bayern, Duitsland	1	4	4	00:05:08	0%	0 €
Andere	15	44	2.93	00:07:11	6.67%	0 €

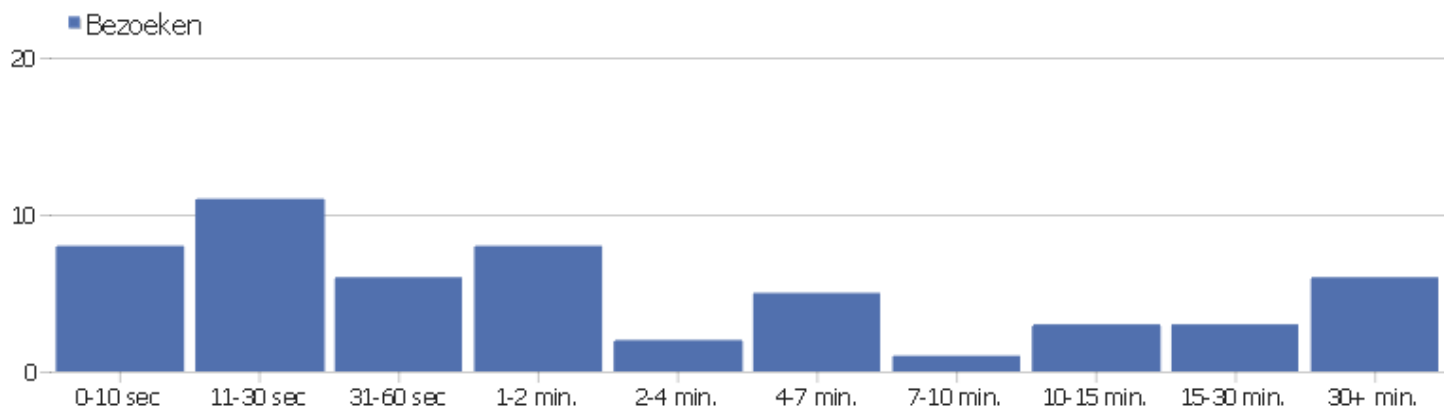
Aangepaste variabelen



Aangepaste variabelenaam	Bezoeken	Acties	Acties per bezoek	Gem. tijd op de site	Bounce Ratio	Inkomsten
DOM.Storage	53	234	4.42	00:18:35	11.32%	0 €
Font.family	53	234	4.42	00:18:35	11.32%	0 €
Font.family2	53	234	4.42	00:18:35	11.32%	0 €
Font.family3	53	234	4.42	00:18:35	11.32%	0 €
Font.list	53	234	4.42	00:18:35	11.32%	0 €
Font.size	53	234	4.42	00:18:35	11.32%	0 €
Media.query	53	234	4.42	00:18:35	11.32%	0 €
Monospace.family	53	234	4.42	00:18:35	11.32%	0 €
Page.size	53	234	4.42	00:18:35	11.32%	0 €
WebGL	53	234	4.42	00:18:35	11.32%	0 €
Article.size	0	92	0	00:00:00	0%	0 €
Cache.age	0	92	0	00:00:00	0%	0 €
Cache.time	0	92	0	00:00:00	0%	0 €
Constructor.speed	0	92	0	00:00:00	0%	0 €
Document.version	0	92	0	00:00:00	0%	0 €

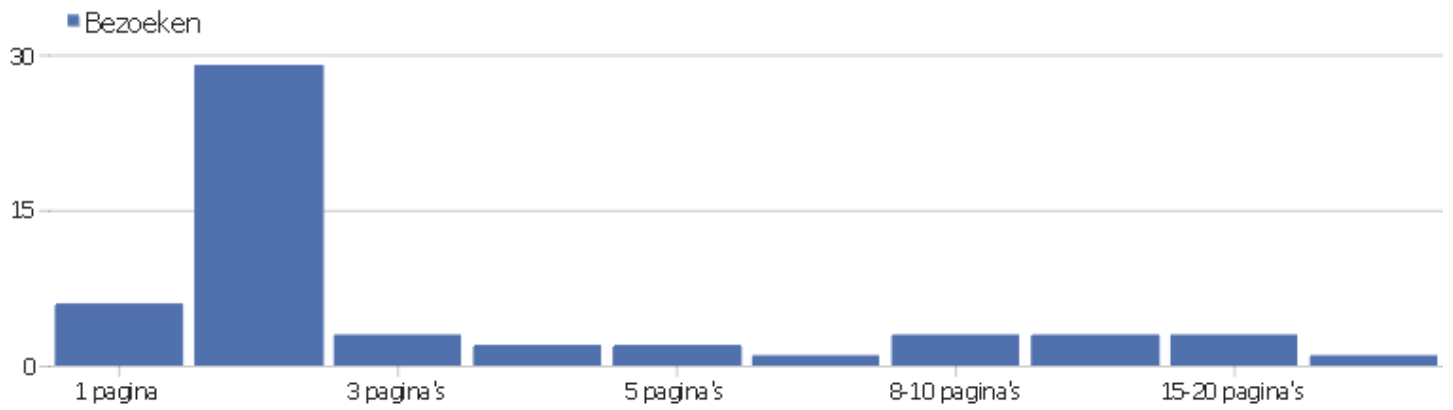
GUI.version	0	92	0	00:00:00	0%	0 €
Hyphenation	0	92	0	00:00:00	0%	0 €
Rendering	0	92	0	00:00:00	0%	0 €
ICCF.execution	0	32	0	00:00:00	0%	0 €
ICCF.finished.games	0	32	0	00:00:00	0%	0 €
ICCF.games	0	32	0	00:00:00	0%	0 €
ICCF.rating.old	0	32	0	00:00:00	0%	0 €
ICCF.status	0	32	0	00:00:00	0%	0 €
Andere	0	72	0	00:00:00	0%	0 €

Lengte bezoek



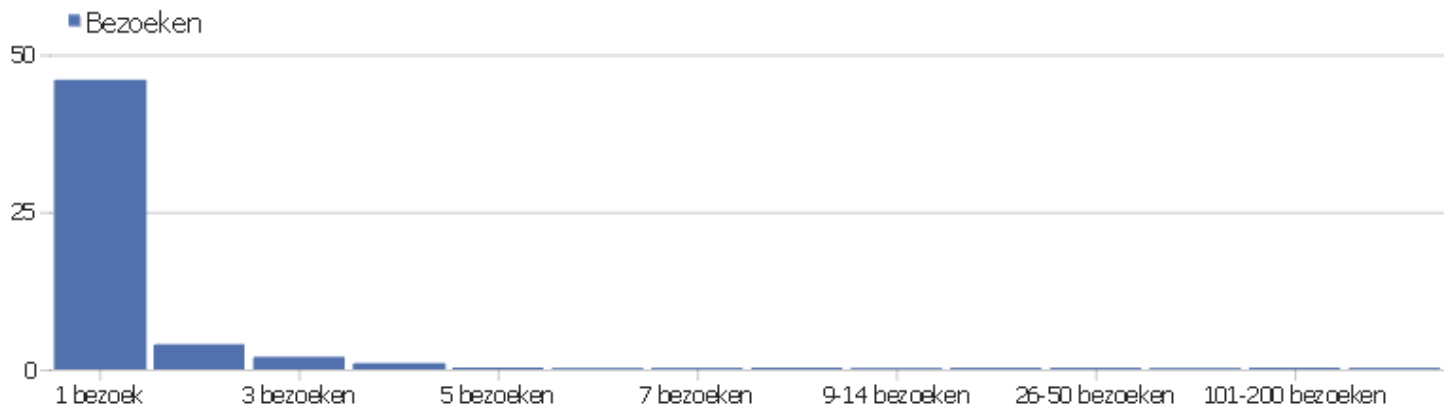
Duur bezoek	Bezoeken
0-10 sec	8
11-30 sec	11
31-60 sec	6
1-2 min.	8
2-4 min.	2
4-7 min.	5
7-10 min.	1
10-15 min.	3
15-30 min.	3
30+ min.	6

Pagina's per bezoek



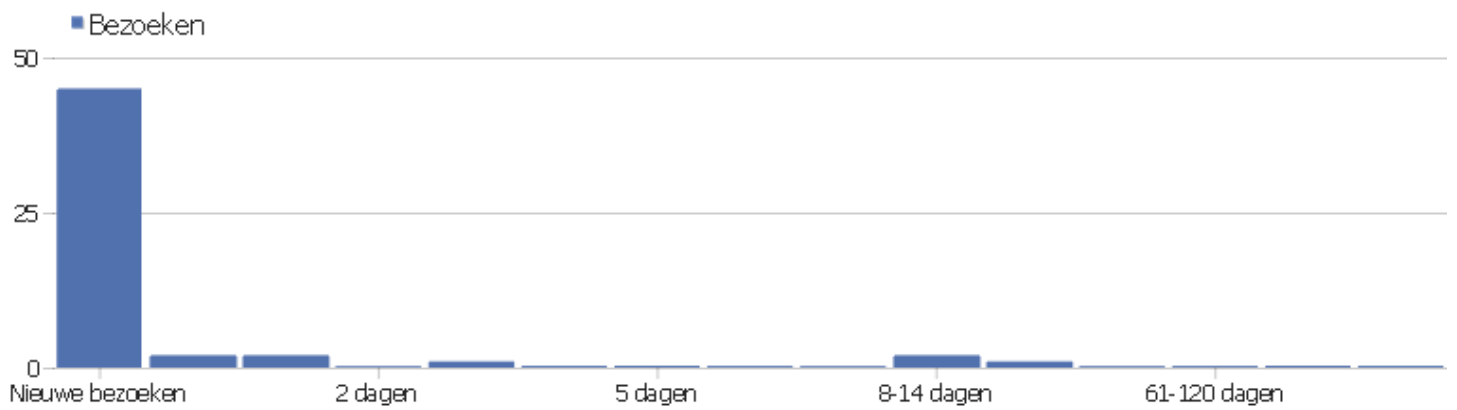
Pagina's per bezoek	Bezoeken
1 pagina	6
2 pagina's	29
3 pagina's	3
4 pagina's	2
5 pagina's	2
6-7 pagina's	1
8-10 pagina's	3
11-14 pagina's	3
15-20 pagina's	3
21+ pagina's	1

Verdeling herhaalbezoeken



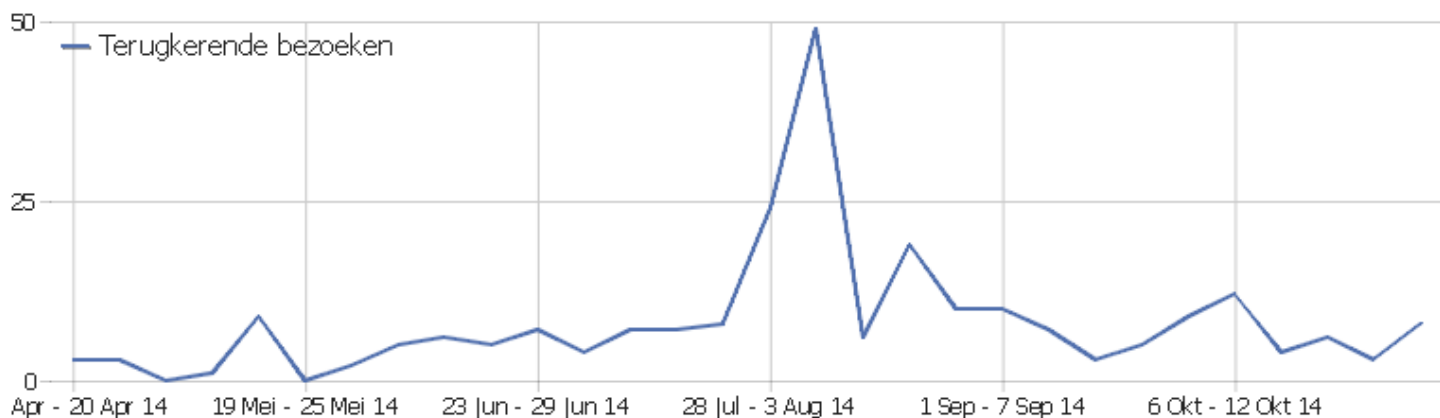
Verdeling herhaalbezoeken	Bezoek en	% Bezo eken
1 bezoek	46	87%
2 bezoeken	4	8%
3 bezoeken	2	4%
4 bezoeken	1	2%
5 bezoeken	0	0%
6 bezoeken	0	0%
7 bezoeken	0	0%
8 bezoeken	0	0%
9-14 bezoeken	0	0%
15-25 bezoeken	0	0%
26-50 bezoeken	0	0%
51-100 bezoeken	0	0%
101-200 bezoeken	0	0%
201+ bezoeken	0	0%

Herhalingsbezoek na bepaald aantal dagen



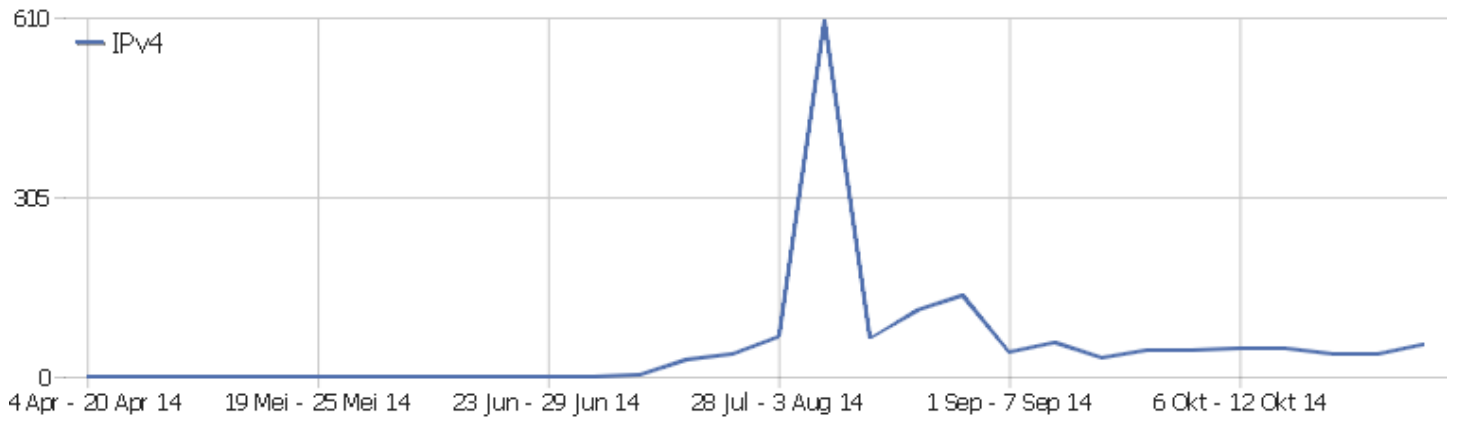
Herhalingsbezoek na bepaald aantal dagen	Bezoeken
Nieuwe bezoeken	45
0 dagen	2
1 dag	2
2 dagen	0
3 dagen	1
4 dagen	0
5 dagen	0
6 dagen	0
7 dagen	0
8-14 dagen	2
15-30 dagen	1
31-60 dagen	0
61-120 dagen	0
121-364 dagen	0
365+ dagen	0

Terugkerende bezoeken



Naam	Waarde
Unieke terugkerende bezoekers	7
Returning Users	0
Terugkerende bezoeken	8
Acties tijdens terugkerende bezoeken.	44
Aantal conversies terugkerende bezoekers	0
Totale tijd besteed door de terugkerende bezoeker (in s)	31203
Hoogste aantal acties in een terugkeer bezoek	15
Bounce Rate voor terugkerende bezoeken	13%
Gemiddeld aantal acties per terugkerend bezoek	5.5
Gemiddelde duur van een terugkeer bezoek (in sec)	01:05:00

IP Protocol Evolution



Naam	Waarde
IPv4	53
IPv6	0
Tunnel Teredo	0
Tunnel 6to4	0
Rate of IPv4 visits	100%
Rate of IPv6 visits	0%
IPv6Usage_Teredo_rate	0%
IPv6Usage_Tun6to4_rate	0%

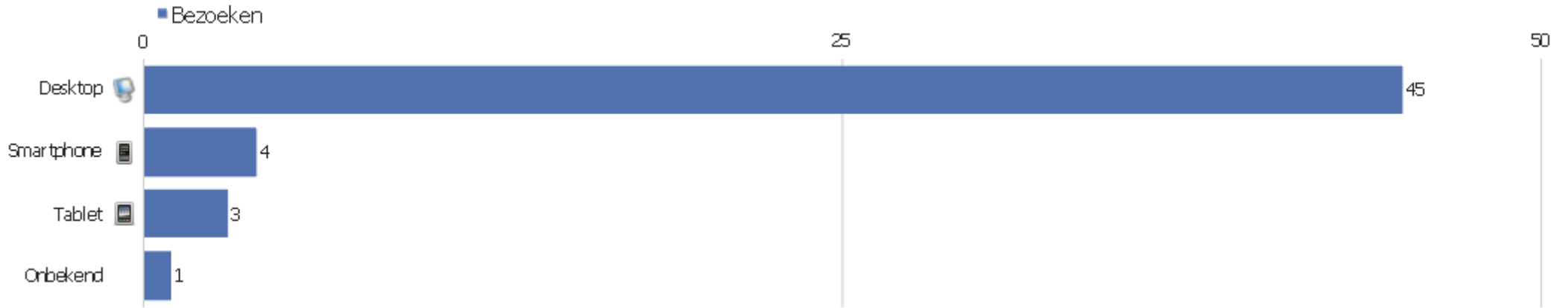
Provider

API returned an error: Trying to add two strings in DataTable\Row::sumRowArray: '0%' + '0%' for row # [label' => 'Telekom', 'hb_visits' => 3, 'hb_actions' => 6, 'max_actions' => 4, 'sum_visit_l] at Row.php:644

Provider	Bezoeken	Acties	Acties per bezoek	Gem. tijd op de site	Bounce Ratio	Conversie ratio
Onbekend	7	17	2.43	00:01:24	0%	0%
Deutsche Telekom	7	13	1.86	00:01:41	14.29%	0%
Vodafone-ip	4	14	3.5	00:20:37	0%	0%
Salwator	3	10	3.33	00:04:40	66.67%	0%
Aei	2	25	12.5	03:34:46	0%	0%
Optusnet	2	12	6	00:04:25	0%	0%
Telekom	2	4	2	00:00:06	0%	0%
Orange	2	4	2	00:00:34	0%	0%
Airtelbroadband	1	2	2	00:00:17	0%	0%
O2	1	12	12	00:27:14	0%	0%
Btcentralplus	1	2	2	00:04:56	0%	0%
Comcastbusiness	1	2	2	00:00:37	0%	0%
Ewe-ip-backbone	1	17	17	00:58:22	0%	0%
Google	1	1	1	00:00:00	100%	0%
Hinet	1	2	2	00:00:17	0%	0%

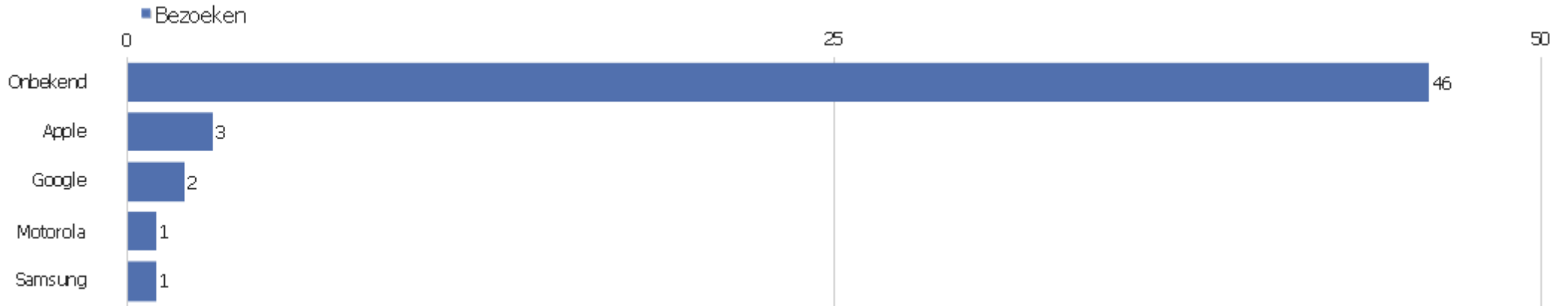
In-addr	1	3	3	00:00:30	0%	0%
Jazztel	1	2	2	00:17:18	0%	0%
Kabel BW	1	2	2	00:05:13	0%	0%
Kabel-deutschland	1	2	2	00:00:31	0%	0%
L-bank	1	1	1	00:00:00	100%	0%
mediaWays - Telefonica	1	4	4	00:05:08	0%	0%
Netcologne	1	1	1	00:00:00	100%	0%
Netvigator	1	17	17	00:37:08	0%	0%
Andere	9	65	7.22	00:29:59	0%	0%

Apparaat type



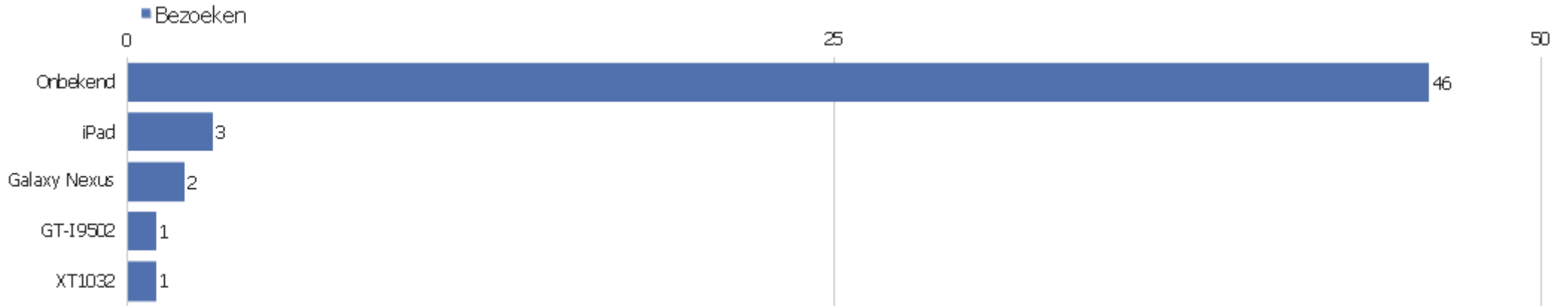
Apparaat type	Bezoeken	Acties	Acties per bezoek	Gem. tijd op de site	Bounce Ratio	Conversie ratio
Desktop	45	189	4.2	00:21:08	6.67%	0%
Smartphone	4	38	9.5	00:07:16	0%	0%
Tablet	3	3	1	00:00:00	100%	0%
Onbekend	1	4	4	00:05:08	0%	0%

Apparaat merk



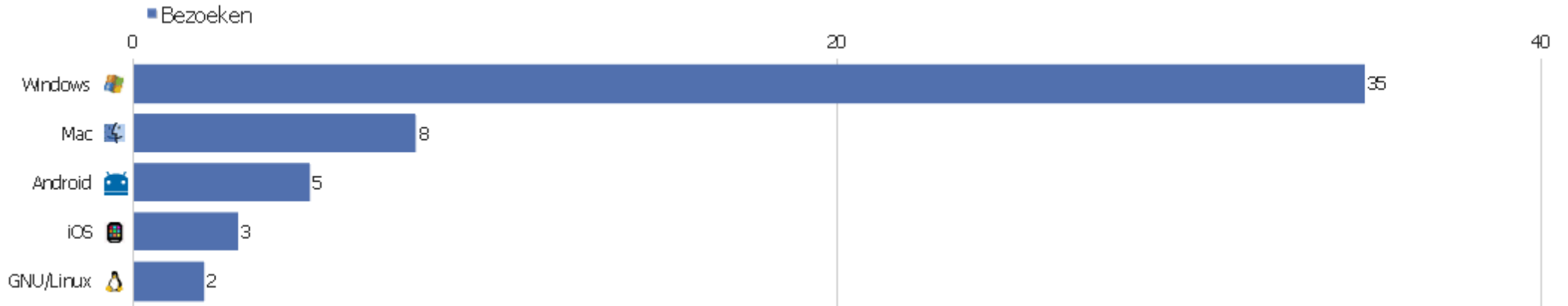
Apparaat merk	Bezoeken	Acties	Acties per bezoek	Gem. tijd op de site	Bounce Ratio	Conversie ratio
Onbekend	46	193	4.2	00:20:47	6.52%	0%
🍏 Apple	3	3	1	00:00:00	100%	0%
🌐 Google	2	12	6	00:04:25	0%	0%
📶 Motorola	1	24	24	00:19:28	0%	0%
📱 Samsung	1	2	2	00:00:46	0%	0%

Apparaat model



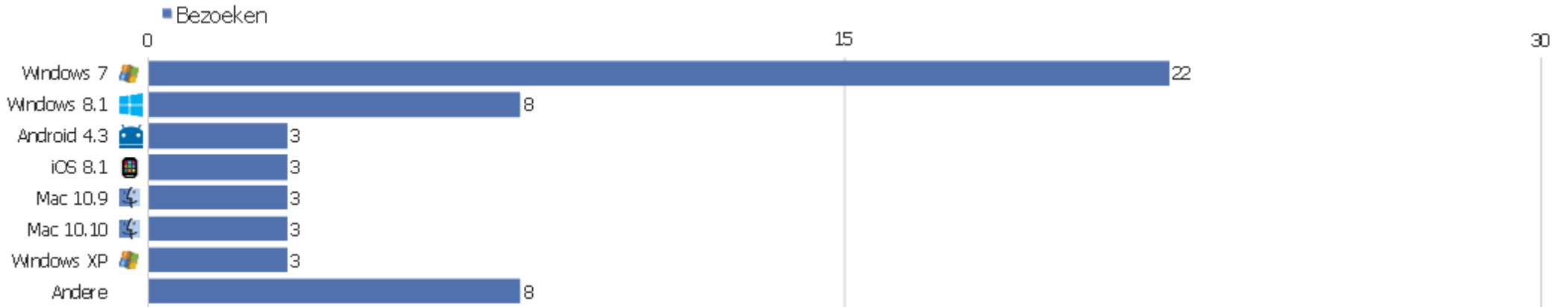
Apparaat model	Bezoeken	Acties	Acties per bezoek	Gem. tijd op de site	Bounce Ratio	Conversie ratio
Onbekend	46	193	4.2	00:20:47	6.52%	0%
iPad	3	3	1	00:00:00	100%	0%
Galaxy Nexus	2	12	6	00:04:25	0%	0%
GT-I9502	1	2	2	00:00:46	0%	0%
XT1032	1	24	24	00:19:28	0%	0%

Besturingssysteem families



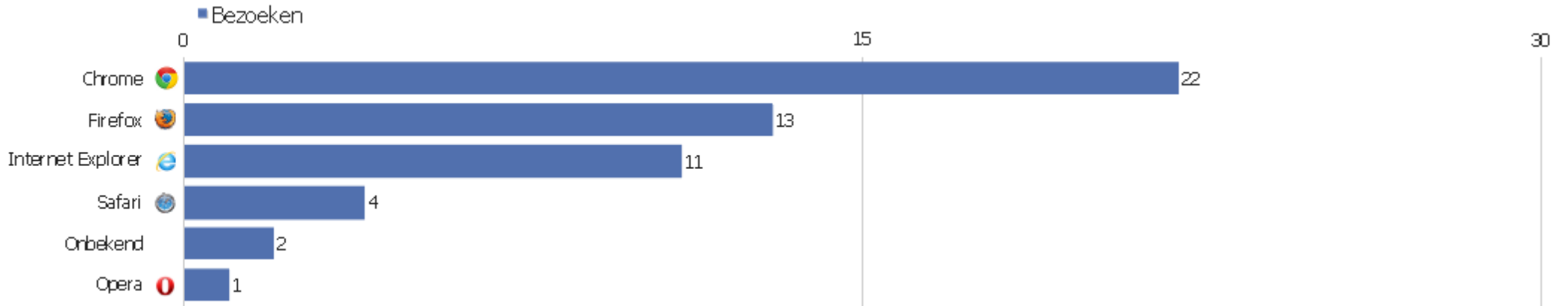
Besturingssysteem families	Bezoeken	Acties	Acties per bezoek	Gem. tijd op de site	Bounce Ratio	Conversie ratio
Windows	35	155	4.43	00:20:32	8.57%	0%
Mac	8	18	2.25	00:01:24	0%	0%
Android	5	42	8.4	00:06:50	0%	0%
iOS	3	3	1	00:00:00	100%	0%
GNU/Linux	2	16	8	01:50:38	0%	0%

Besturingssysteem versies



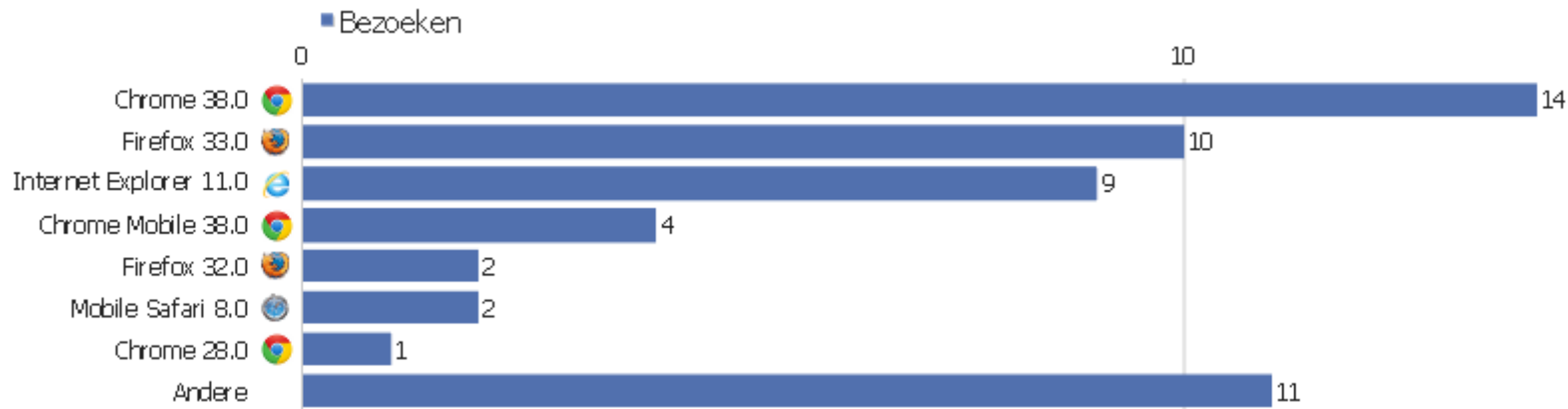
Besturingssysteem versies	Bezoeken	Acties	Acties per bezoek	Gem. tijd op de site	Bounce Ratio	Conversie ratio
Windows 7	22	98	4.45	00:27:42	9.09%	0%
Windows 8.1	8	21	2.63	00:02:43	12.5%	0%
Android 4.3	3	14	4.67	00:03:12	0%	0%
iOS 8.1	3	3	1	00:00:00	100%	0%
Mac 10.9	3	8	2.67	00:02:21	0%	0%
Mac 10.10	3	6	2	00:01:04	0%	0%
Windows XP	3	17	5.67	00:09:31	0%	0%
Windows Vista	2	19	9.5	00:29:27	0%	0%
Android 4.2	1	4	4	00:05:08	0%	0%
Android 4.4	1	24	24	00:19:28	0%	0%
GNU/Linux	1	2	2	00:00:24	0%	0%
Mac 10.6	1	2	2	00:00:21	0%	0%
Mac 10.7	1	2	2	00:00:37	0%	0%
Ubuntu	1	14	14	03:40:51	0%	0%

Browser per type






Browser per type	Bezoeken	Acties	Acties per bezoek	Gem. tijd op de site	Bounce Ratio	Conversie ratio
Chrome	22	108	4.91	00:22:55	4.55%	0%
Firefox	13	64	4.92	00:23:37	23.08%	0%
Internet Explorer	11	35	3.18	00:09:21	0%	0%
Safari	4	6	1.5	00:01:37	50%	0%
Onbekend	2	19	9.5	00:29:23	0%	0%
Opera	1	2	2	00:05:44	0%	0%

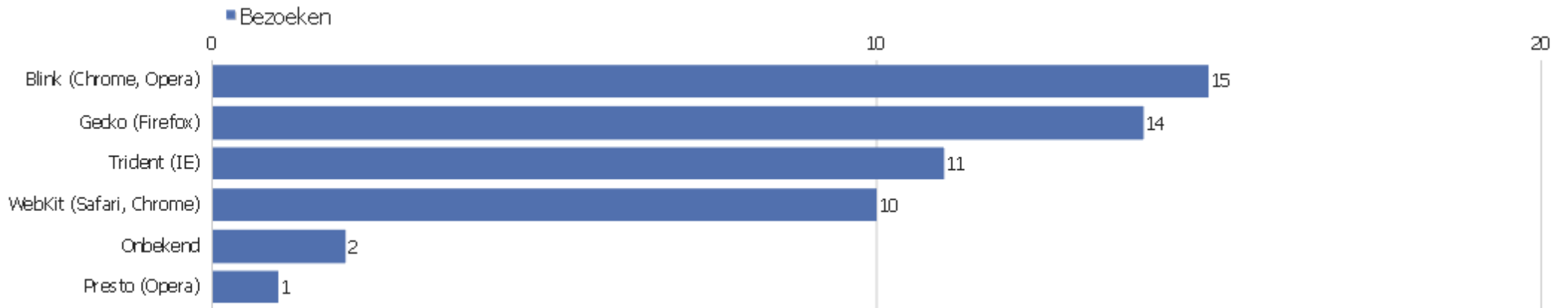
Browser versies



Browser versies	Bezoeken	Acties	Acties per bezoek	Gem. tijd op de site	Bounce Ratio	Conversie ratio
Chrome 38.0	14	61	4.36	00:33:47	0%	0%
Firefox 33.0	10	49	4.9	00:27:48	20%	0%
Internet Explorer 11.0	9	30	3.33	00:10:59	0%	0%
Chrome Mobile 38.0	4	38	9.5	00:07:16	0%	0%
Firefox 32.0	2	14	7	00:14:34	0%	0%
Mobile Safari 8.0	2	2	1	00:00:00	100%	0%
Chrome 28.0	1	2	2	00:00:17	0%	0%
Chrome 32.0	1	2	2	00:00:31	0%	0%
Chrome 39.0	1	4	4	00:01:32	0%	0%
Chrome Mobile iOS 38.0	1	1	1	00:00:00	100%	0%
Firefox 24.0	1	1	1	00:00:00	100%	0%
Internet Explorer 7.0	1	3	3	00:01:02	0%	0%
Internet Explorer 9.0	1	2	2	00:02:52	0%	0%
Iceweasel 31.1	1	2	2	00:00:24	0%	0%
Maxthon 4.4	1	17	17	00:58:22	0%	0%

 Opera 25.0	1	2	2	00:05:44	0%	0%
 Safari 7.0	1	2	2	00:05:13	0%	0%
 Safari 8.0	1	2	2	00:01:16	0%	0%

Browser engines



Browser engine	Bezoeken	Acties	Acties per bezoek	Gem. tijd op de site	Bounce Ratio	Conversie ratio
Blink (Chrome, Opera)	15	78	5.2	00:23:00	0%	0%
Gecko (Firefox)	14	66	4.71	00:21:58	21.43%	0%
Trident (IE)	11	35	3.18	00:09:21	0%	0%
WebKit (Safari, Chrome)	10	42	4.2	00:21:32	30%	0%
Onbekend	2	11	5.5	00:04:31	0%	0%
Presto (Opera)	1	2	2	00:05:44	0%	0%