

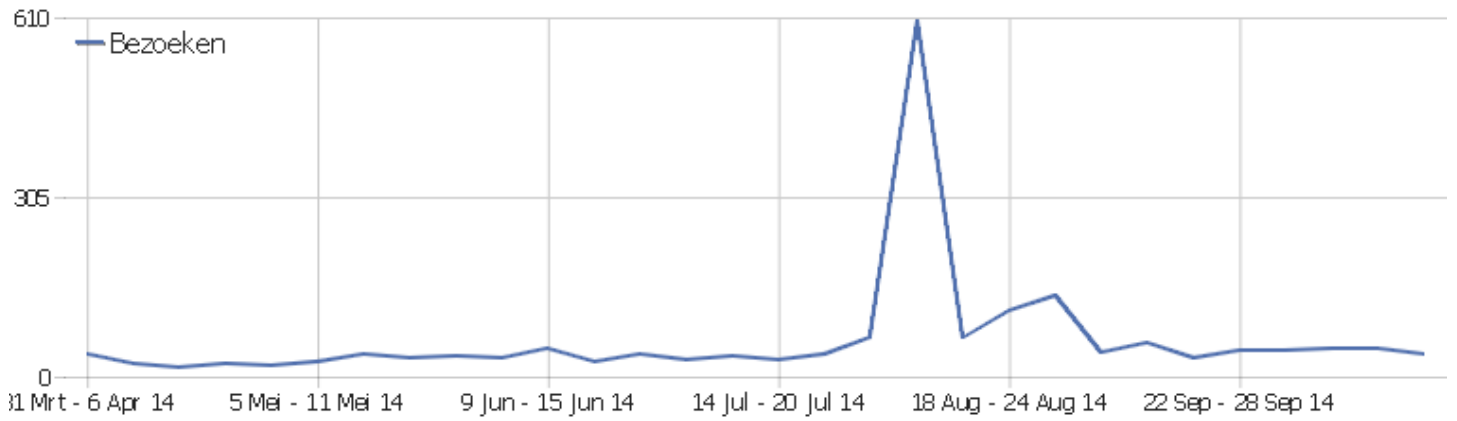
PIWIK

Ingram Braun's personal homepage

Datumbereich: Week 20 Oktober - 26 Oktober 2014

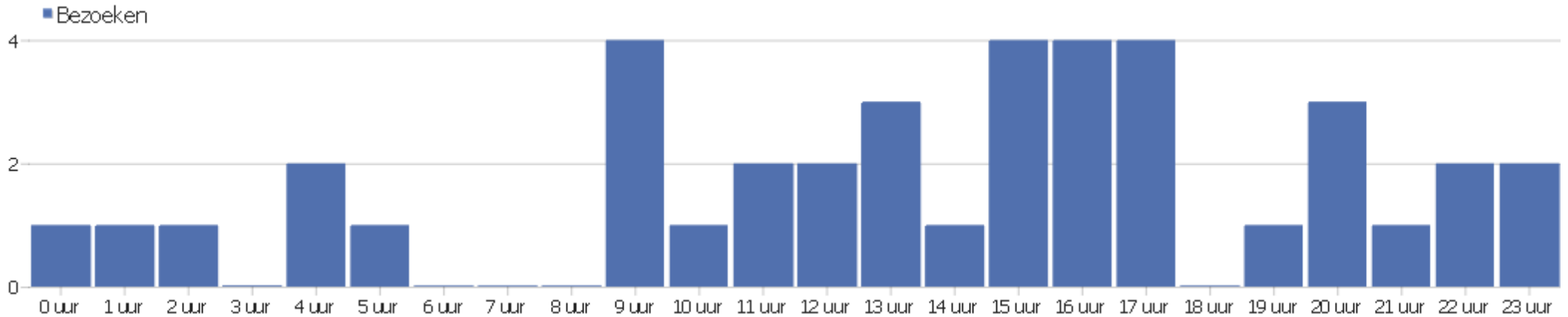
Wochenstatistik für ingram-braun.net

Bezoekers samenvatting



Naam	Waarde
Unieke bezoekers	36
Users	0
Bezoeken	40
Acties	165
Maximaal aantal acties per bezoek.	27
Bounce Ratio	8%
Acties per bezoek	4.1
Gem. duur bezoek (in seconden)	00:17:55

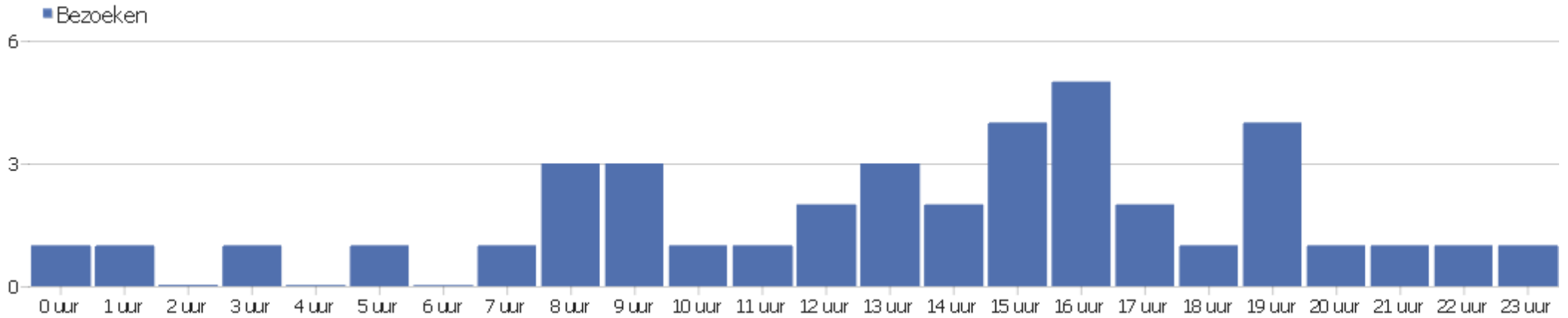
Uur van de dag (tijdzone server)



Server tijd	Bezoeken	Acties	Acties per bezoek	Gem. tijd op de site	Bounce Ratio	Inkomsten
0 uur	1	3	3	00:03:10	0%	0 €
1 uur	1	2	2	00:20:00	0%	0 €
2 uur	1	2	2	00:01:35	0%	0 €
3 uur	0	0	0	00:00:00	0%	0 €
4 uur	2	5	2.5	00:02:49	0%	0 €
5 uur	1	2	2	00:00:06	0%	0 €
6 uur	0	0	0	00:00:00	0%	0 €
7 uur	0	0	0	00:00:00	0%	0 €
8 uur	0	0	0	00:00:00	0%	0 €
9 uur	4	9	2.25	00:04:19	0%	0 €
10 uur	1	2	2	00:05:09	0%	0 €
11 uur	2	7	3.5	00:03:38	0%	0 €
12 uur	2	9	4.5	00:11:59	0%	0 €
13 uur	3	11	3.67	00:02:51	0%	0 €
14 uur	1	7	7	00:03:24	0%	0 €

15 uur	4	33	8.25	00:11:28	0%	0 €
16 uur	4	11	2.75	00:01:33	0%	0 €
17 uur	4	23	5.75	01:03:28	0%	0 €
18 uur	0	0	0	00:00:00	0%	0 €
19 uur	1	1	1	00:00:00	100%	0 €
20 uur	3	21	7	01:40:25	33.33%	0 €
21 uur	1	6	6	00:03:40	0%	0 €
22 uur	2	5	2.5	00:00:24	50%	0 €
23 uur	2	6	3	00:04:22	0%	0 €

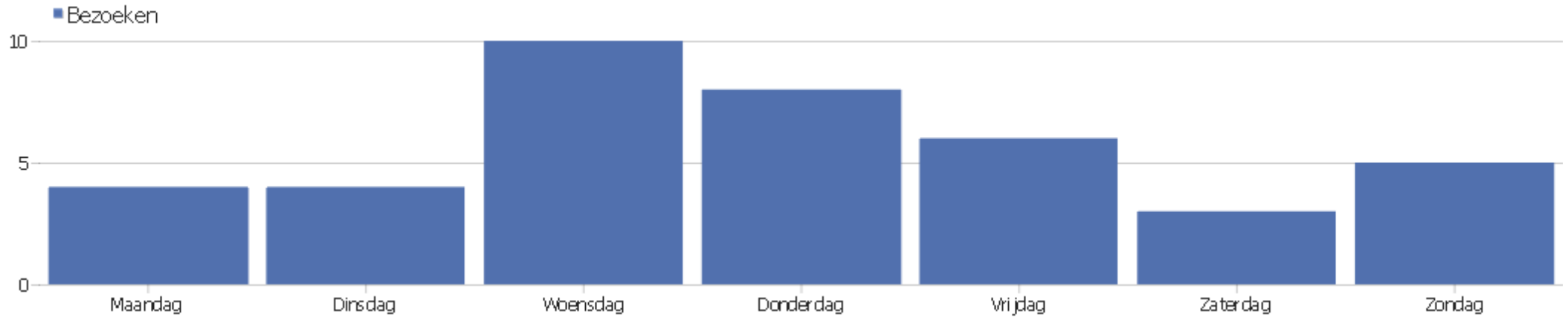
Uur van de dag (tijdzone bezoeker)



Lokale tijd	Bezoeken	Acties	Acties per bezoek	Gem. tijd op de site	Bounce Ratio	Conversie ratio
0 uur	1	1	1	00:00:00	100%	0%
1 uur	1	3	3	00:03:10	0%	0%
2 uur	0	0	0	00:00:00	0%	0%
3 uur	1	5	5	00:14:35	0%	0%
4 uur	0	0	0	00:00:00	0%	0%
5 uur	1	2	2	00:00:06	0%	0%
6 uur	0	0	0	00:00:00	0%	0%
7 uur	1	7	7	00:05:44	0%	0%
8 uur	3	7	2.33	00:06:13	0%	0%
9 uur	3	6	2	00:06:45	0%	0%
10 uur	1	2	2	00:05:09	0%	0%
11 uur	1	4	4	00:02:44	0%	0%
12 uur	2	16	8	01:54:41	0%	0%
13 uur	3	6	2	00:01:26	0%	0%
14 uur	2	29	14.5	00:20:33	0%	0%

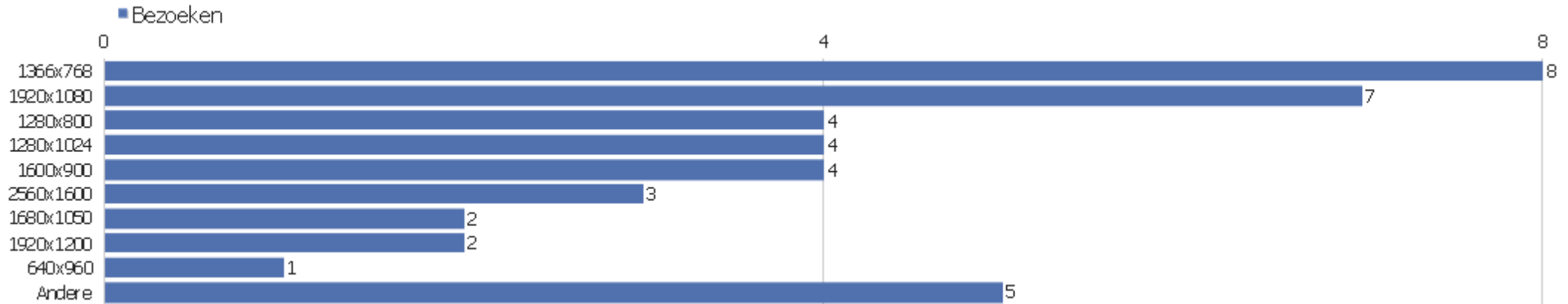
15 uur	4	30	7.5	01:10:34	0%	0%
16 uur	5	17	3.4	00:03:47	0%	0%
17 uur	2	6	3	00:02:50	0%	0%
18 uur	1	2	2	00:20:00	0%	0%
19 uur	4	9	2.25	00:09:50	25%	0%
20 uur	1	1	1	00:00:00	100%	0%
21 uur	1	6	6	00:03:40	0%	0%
22 uur	1	4	4	00:00:47	0%	0%
23 uur	1	2	2	00:00:41	0%	0%

Bezoeken per dag van de week



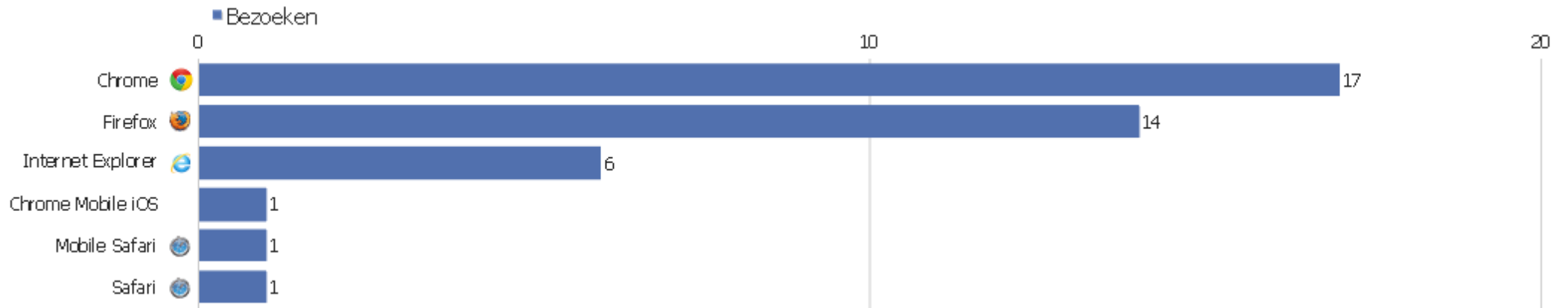
Dag van de week	Bezoeken	Acties	Acties per bezoek	Gem. tijd op de site	Bounce Ratio	Conversie ratio
Maandag	4	30	7.5	01:08:24	0%	0%
Dinsdag	4	10	2.5	00:00:28	0%	0%
Woensdag	10	32	3.2	00:24:27	20%	0%
Donderdag	8	19	2.38	00:08:23	12.5%	0%
Vrijdag	6	27	4.5	00:04:52	0%	0%
Zaterdag	3	8	2.67	00:03:47	0%	0%
Zondag	5	39	7.8	00:17:46	0%	0%

Schermresoluties



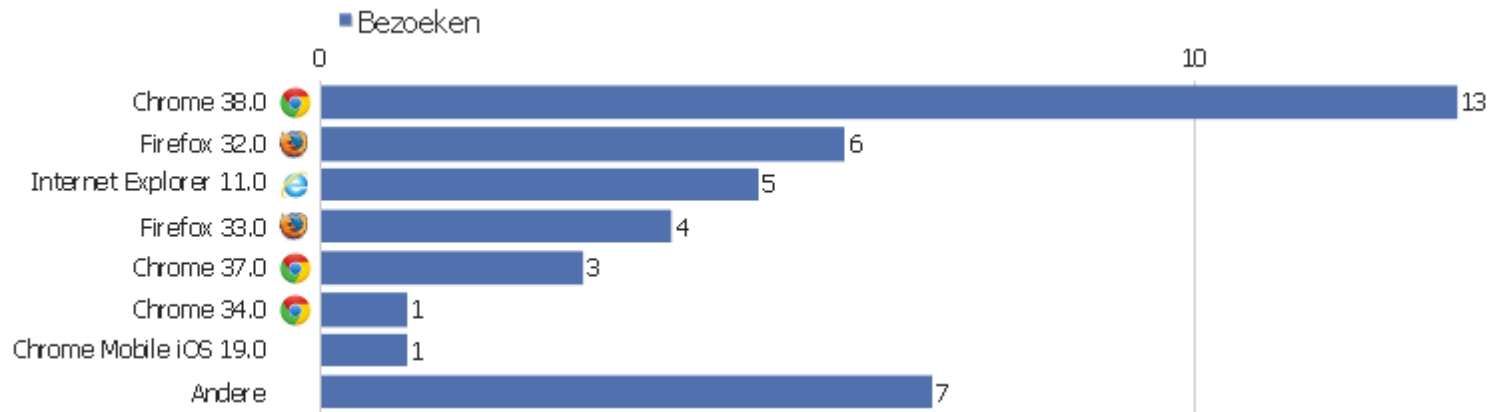
Resolutie	Bezoeken	Acties	Acties per bezoek	Gem. tijd op de site	Bounce Ratio	Conversie ratio
1366x768	8	21	2.63	00:06:48	0%	0%
1920x1080	7	33	4.71	00:08:02	0%	0%
1280x800	4	14	3.5	00:09:40	0%	0%
1280x1024	4	34	8.5	00:12:17	25%	0%
1600x900	4	36	9	02:04:36	0%	0%
2560x1600	3	7	2.33	00:03:45	0%	0%
1680x1050	2	4	2	00:01:00	0%	0%
1920x1200	2	4	2	00:00:22	0%	0%
640x960	1	1	1	00:00:00	100%	0%
768x1024	1	4	4	00:02:44	0%	0%
1024x768	1	1	1	00:00:00	100%	0%
1120x840	1	2	2	00:00:41	0%	0%
1333x750	1	2	2	00:00:18	0%	0%
1440x900	1	2	2	00:01:46	0%	0%

Browsers bezoekers



Browser	Bezoeken	Acties	Acties per bezoek	Gem. tijd op de site	Bounce Ratio	Conversie ratio
Chrome	17	77	4.53	00:10:31	0%	0%
Firefox	14	57	4.07	00:36:30	14.29%	0%
Internet Explorer	6	24	4	00:03:42	0%	0%
Chrome Mobile iOS	1	4	4	00:02:44	0%	0%
Mobile Safari	1	1	1	00:00:00	100%	0%
Safari	1	2	2	00:01:46	0%	0%

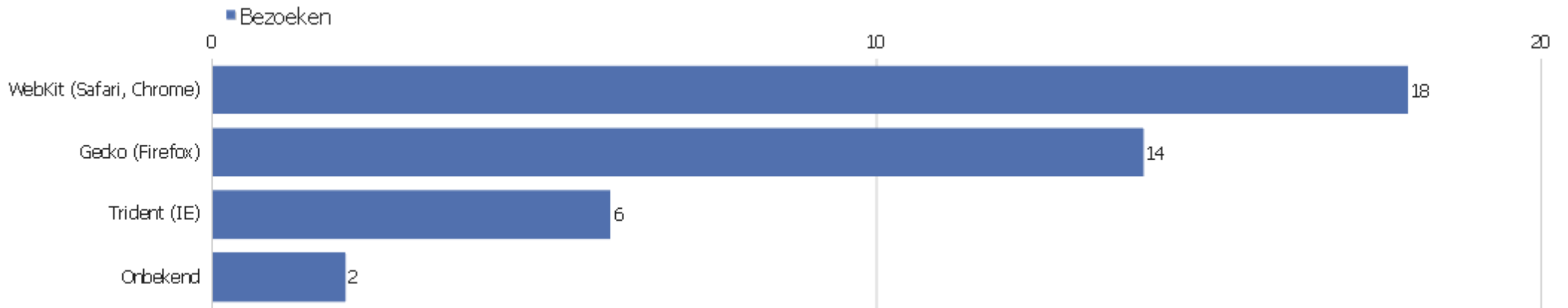
Browsersversie



20

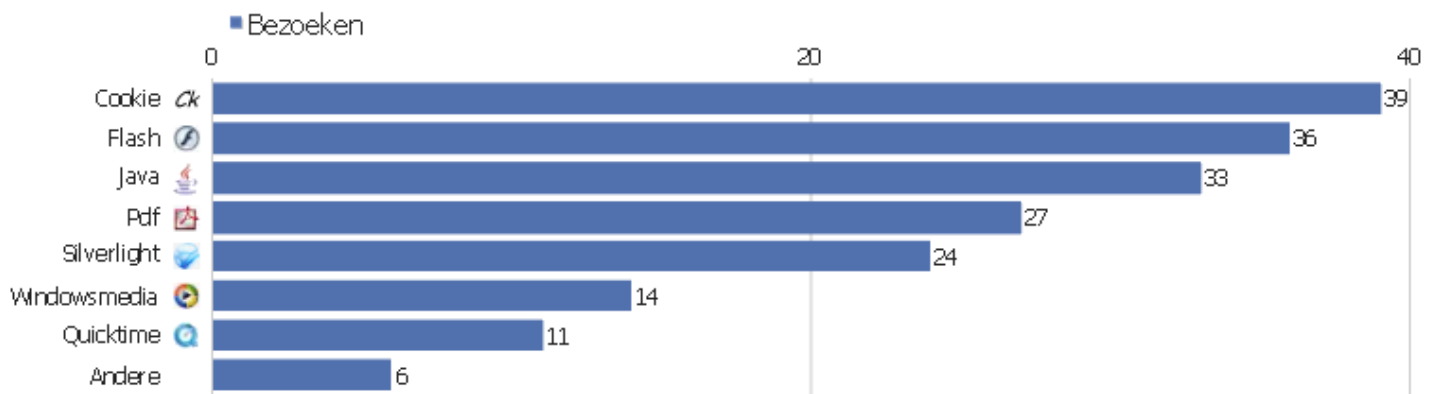
Browsersversie	Bezoeken	Acties	Acties per bezoek	Gem. tijd op de site	Bounce Ratio	Conversie ratio
Chrome 38.0	13	64	4.92	00:09:32	0%	0%
Firefox 32.0	6	13	2.17	00:02:05	16.67%	0%
Internet Explorer 11.0	5	22	4.4	00:04:25	0%	0%
Firefox 33.0	4	35	8.75	02:03:55	0%	0%
Chrome 37.0	3	10	3.33	00:17:11	0%	0%
Chrome 34.0	1	3	3	00:03:10	0%	0%
Chrome Mobile iOS 19.0	1	4	4	00:02:44	0%	0%
Firefox 24.0	1	2	2	00:01:54	0%	0%
Firefox 27.0	1	1	1	00:00:00	100%	0%
Firefox 30.0	1	2	2	00:00:06	0%	0%
Firefox 34.0	1	4	4	00:00:47	0%	0%
Internet Explorer 9.0	1	2	2	00:00:06	0%	0%
Mobile Safari 8.0	1	1	1	00:00:00	100%	0%
Safari 8.0	1	2	2	00:01:46	0%	0%

Browser per type



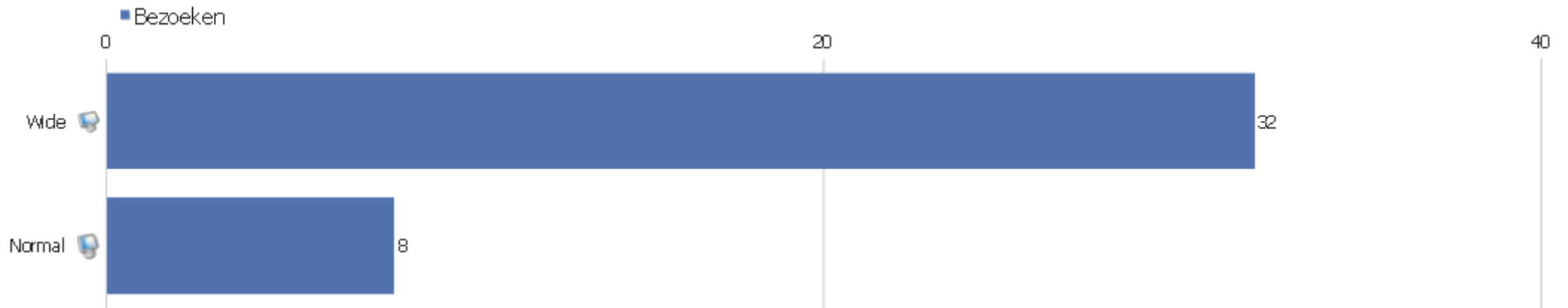
Browser per Type	Bezoeken	Acties	Acties per bezoek	Gem. tijd op de site	Bounce Ratio	Conversie ratio
WebKit (Safari, Chrome)	18	79	4.39	00:10:02	0%	0%
Gecko (Firefox)	14	57	4.07	00:36:30	14.29%	0%
Trident (IE)	6	24	4	00:03:42	0%	0%
Onbekend	2	5	2.5	00:01:22	50%	0%

Geïnstalleerde plugins



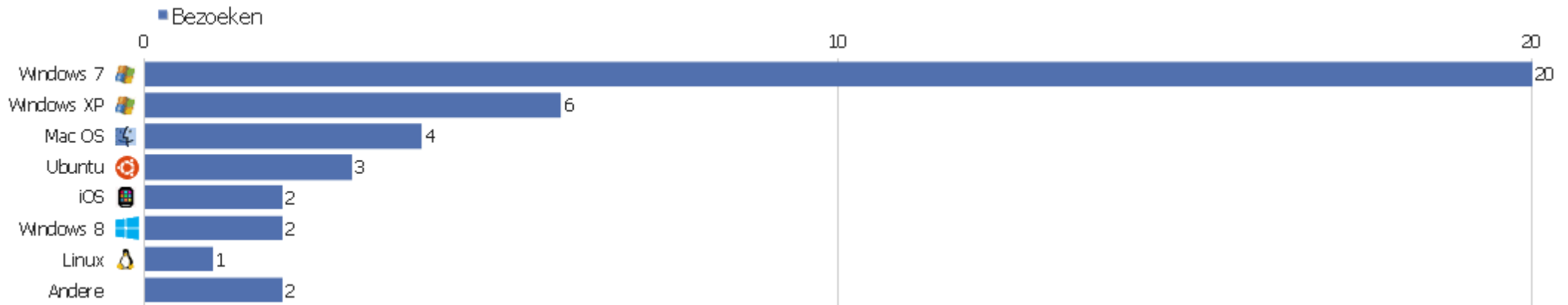
Plugin	Bezoek en	% Bezo eken
Cookie	39	100
Flash	36	100
Java	33	97.1%
Pdf	27	79.4%
Silverlight	24	70.6%
Windowsmedia	14	41.2%
Quicktime	11	32.4%
Director	6	17.6%
Gears	0	0%
Realplayer	0	0%

Normaal/Breedbeeld



Schermtyp	Bezoeken	Acties	Acties per bezoek	Gem. tijd op de site	Bounce Ratio	Conversie ratio
Wide	32	123	3.84	00:20:45	0%	0%
Normal	8	42	5.25	00:06:34	37.5%	0%

Besturings systemen



Besturingssysteem	Bezoeken	Acties	Acties per bezoek	Gem. tijd op de site	Bounce Ratio	Conversie ratio
Windows 7	20	86	4.3	00:07:52	5%	0%
Windows XP	6	17	2.83	00:06:40	16.67%	0%
Mac OS	4	9	2.25	00:03:16	0%	0%
Ubuntu	3	31	10.33	02:42:33	0%	0%
iOS	2	5	2.5	00:01:22	50%	0%
Windows 8	2	6	3	00:02:09	0%	0%
Linux	1	2	2	00:02:11	0%	0%
Windows 8.1	1	2	2	00:03:17	0%	0%
Windows Server 2003 / XP x64	1	7	7	00:05:44	0%	0%

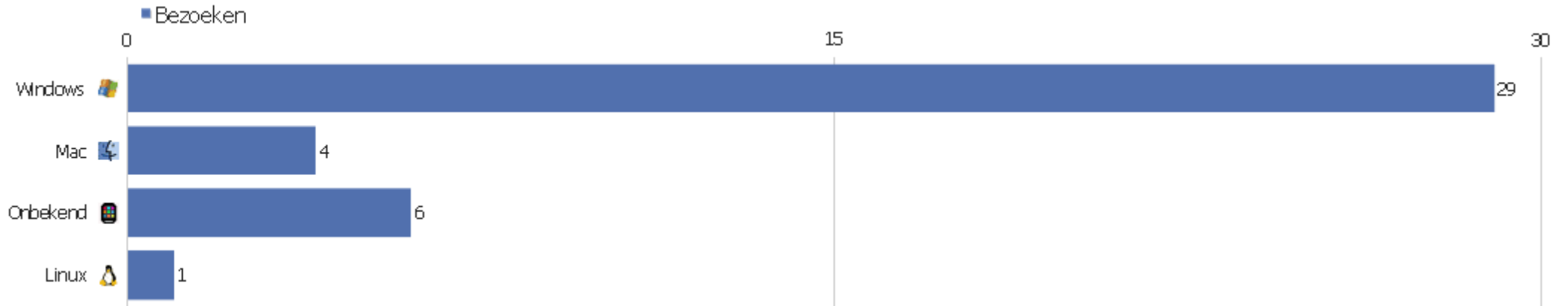
Algemene configuratie



Configuratie	Bezoeken	Acties	Acties per bezoek	Gem. tijd op de site	Bounce Ratio	Conversie ratio
Windows 7 / Internet Explorer / 1920x1080	4	19	4.75	00:05:09	0%	0%
Mac OS / Chrome / 2560x1600	3	7	2.33	00:03:45	0%	0%
Windows 7 / Chrome / 1366x768	3	7	2.33	00:14:38	0%	0%
Ubuntu / Firefox / 1600x900	2	29	14.5	04:03:46	0%	0%
Windows 7 / Chrome / 1920x1080	2	7	3.5	00:14:57	0%	0%
Windows 7 / Firefox / 1280x800	2	4	2	00:00:48	0%	0%
Windows 7 / Firefox / 1280x1024	2	5	2.5	00:04:02	50%	0%
Windows 8 / Chrome / 1366x768	2	6	3	00:02:09	0%	0%
Windows XP / Chrome / 1280x800	2	10	5	00:18:33	0%	0%
iOS / Chrome Mobile iOS / 768x1024	1	4	4	00:02:44	0%	0%
iOS / Mobile Safari / 640x960	1	1	1	00:00:00	100%	0%
Linux / Chrome / 1366x768	1	2	2	00:02:11	0%	0%
Mac OS / Safari / 1440x900	1	2	2	00:01:46	0%	0%
Ubuntu / Firefox / 1680x1050	1	2	2	00:00:06	0%	0%
Windows 8.1 / Chrome / 1366x768	1	2	2	00:03:17	0%	0%

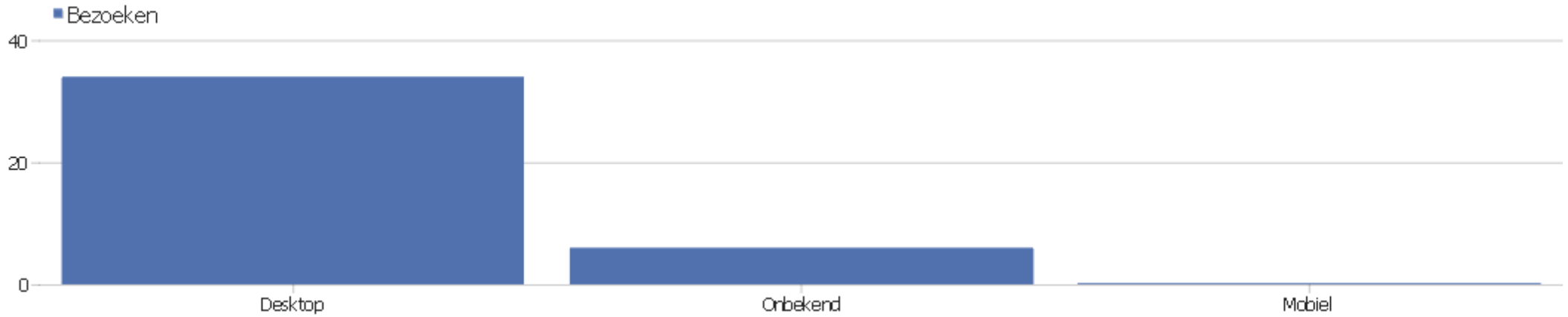
Windows 7 / Chrome / 1280x1024	1	27	27	00:41:00	0%	0%
Windows 7 / Chrome / 1920x1200	1	2	2	00:00:05	0%	0%
Windows 7 / Firefox / 1366x768	1	4	4	00:00:47	0%	0%
Windows 7 / Firefox / 1600x900	1	4	4	00:09:22	0%	0%
Windows 7 / Firefox / 1920x1200	1	2	2	00:00:39	0%	0%
Windows 7 / Internet Explorer / 1280x1024	1	2	2	00:00:06	0%	0%
Windows 7 / Internet Explorer / 1600x900	1	3	3	00:01:31	0%	0%
Windows Server 2003 / XP x64 / Chrome / 1920x1080	1	7	7	00:05:44	0%	0%
Andere	4	7	1.75	00:00:43	25%	0%




Besturingssyteem familie



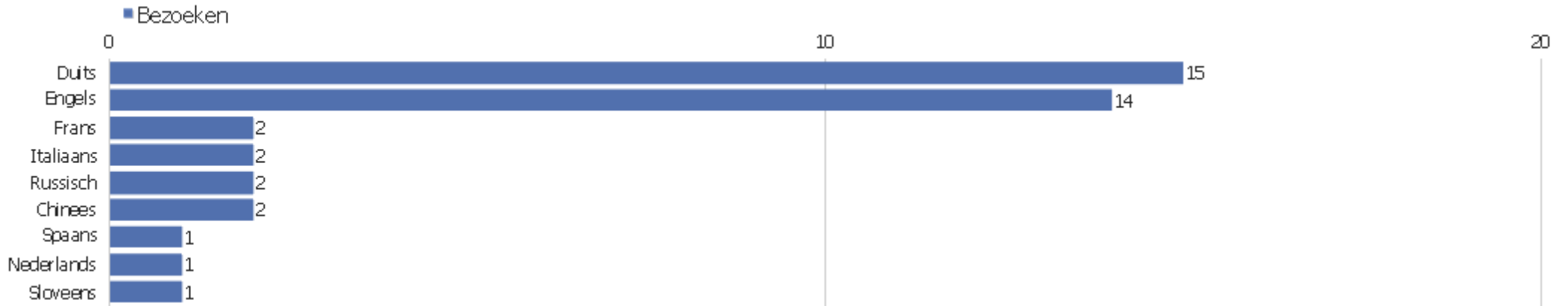
Besturingssyteem familie	Bezoeken	Acties	Acties per bezoek	Gem. tijd op de site	Bounce Ratio	Conversie ratio
Windows	29	116	4	00:07:09	6.9%	0%
Mac	4	9	2.25	00:03:16	0%	0%
Onbekend	6	38	6.33	01:22:17	16.67%	0%
Linux	1	2	2	00:02:11	0%	0%

Mobiel versus Desktop



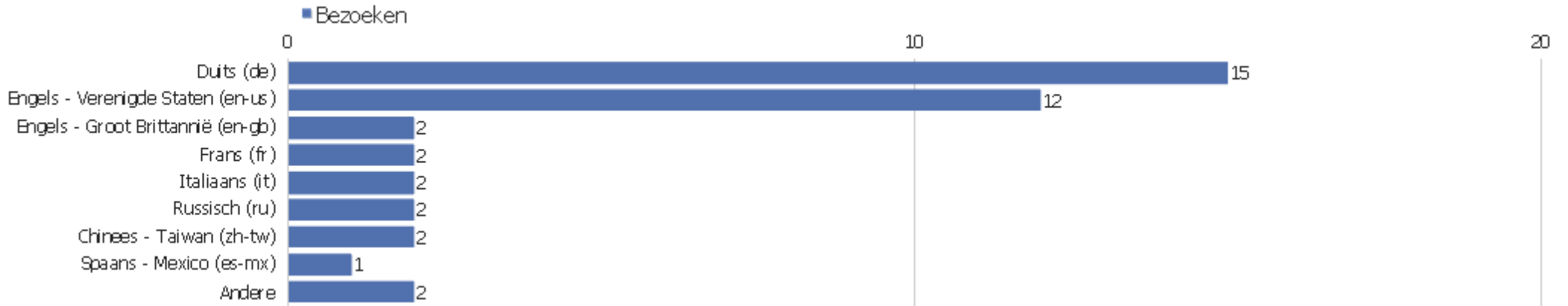
Mobiel versus Desktop		Bezoeken	Acties	Acties per bezoek	Gem. tijd op de site	Bounce Ratio	Conversie ratio
 Desktop		34	127	3.74	00:06:33	5.88%	0%
 Onbekend		6	38	6.33	01:22:17	16.67%	0%
 Mobiel		0	0	0	00:00:00	0%	0%

Browsertaal



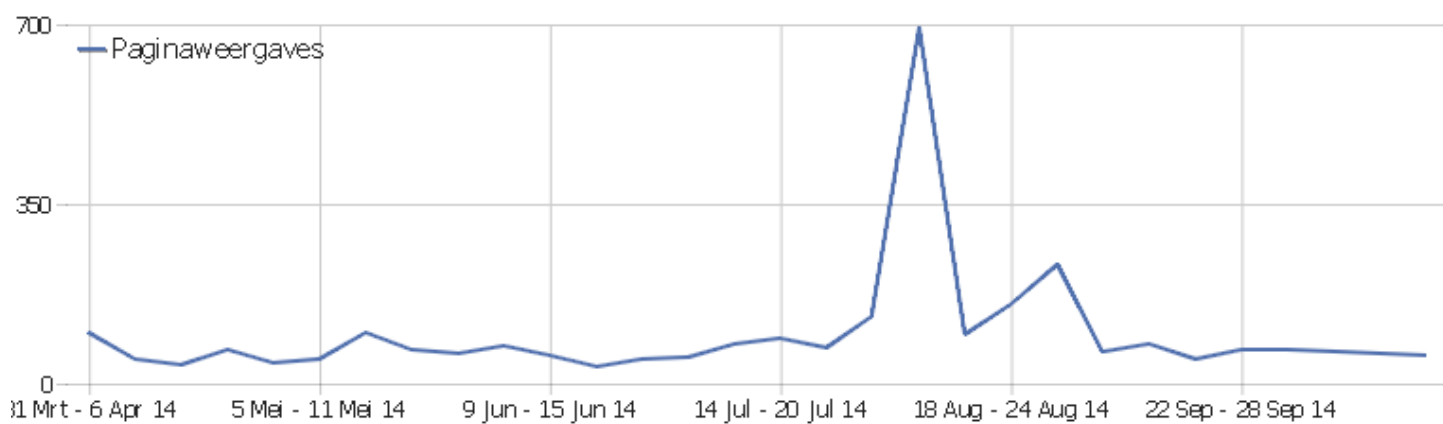
Taal	Bezoeken	Acties	Acties per bezoek	Gem. tijd op de site	Bounce Ratio	Conversie ratio
Duits	15	44	2.93	00:05:42	6.67%	0%
Engels	14	93	6.64	00:43:25	0%	0%
Frans	2	5	2.5	00:01:22	50%	0%
Italiaans	2	6	3	00:00:33	0%	0%
Russisch	2	3	1.5	00:00:21	50%	0%
Chinees	2	5	2.5	00:03:04	0%	0%
Spaans	1	4	4	00:08:03	0%	0%
Nederlands	1	3	3	00:01:08	0%	0%
Sloveens	1	2	2	00:03:17	0%	0%

Taal code



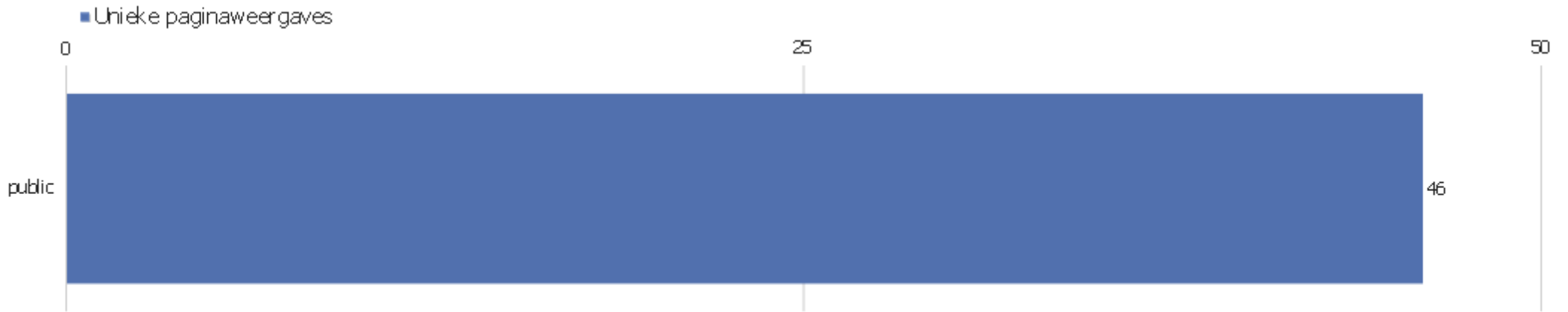
Taal	Bezoeken	Acties	Acties per bezoek	Gem. tijd op de site	Bounce Ratio	Conversie ratio
Duits (de)	15	44	2.93	00:05:42	6.67%	0%
Engels - Verenigde Staten (en-us)	12	64	5.33	00:10:01	0%	0%
Engels - Groot Britannië (en-gb)	2	29	14.5	04:03:46	0%	0%
Frans (fr)	2	5	2.5	00:01:22	50%	0%
Italiaans (it)	2	6	3	00:00:33	0%	0%
Russisch (ru)	2	3	1.5	00:00:21	50%	0%
Chinees - Taiwan (zh-tw)	2	5	2.5	00:03:04	0%	0%
Spaans - Mexico (es-mx)	1	4	4	00:08:03	0%	0%
Nederlands (nl)	1	3	3	00:01:08	0%	0%
Sloveens - Slovenië (sl-si)	1	2	2	00:03:17	0%	0%

Acties - Algemene statistieken



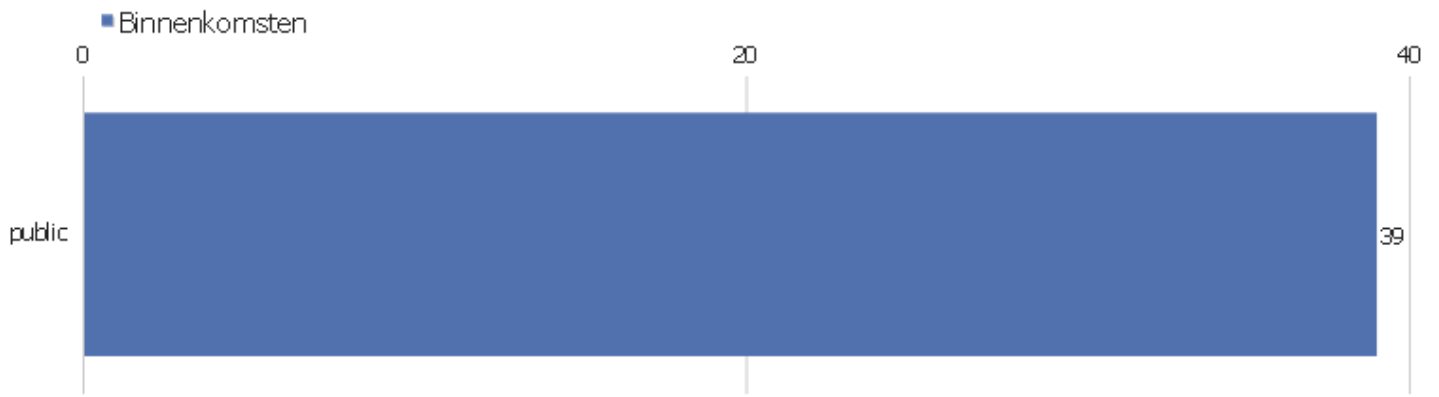
Naam	Waarde
Paginaweergaves	56
Unieke paginaweergaves	46
Downloads	1
Unieke downloads	1
Outlinks	4
Unieke Outlinks	4
Voortgang 100%	0
Unieke sleutelwoorden	0
Gem. generatie tijd	0.16s

pagina-URL's



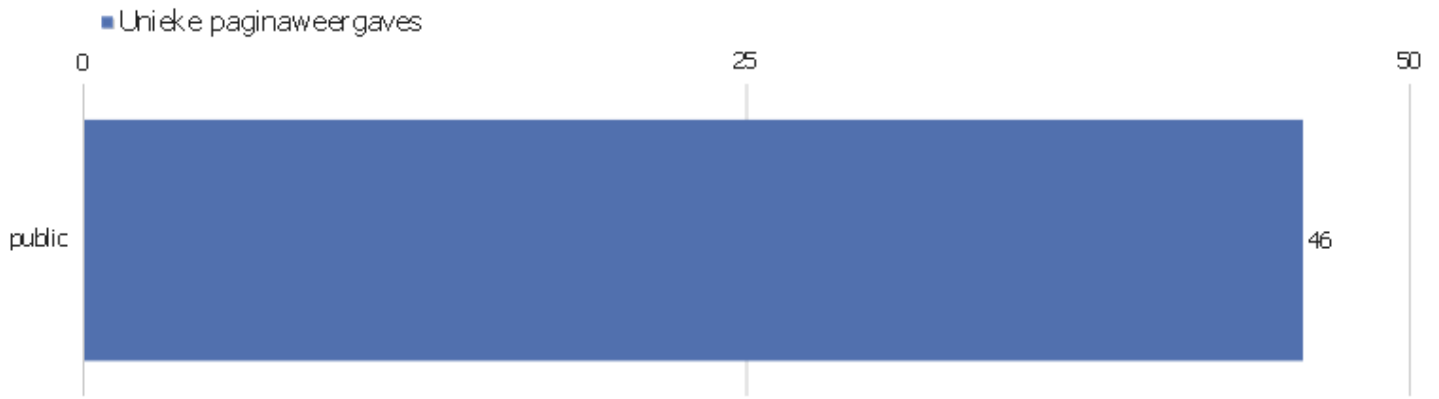
Pagina URL	Paginaweergaves	Unieke paginaweergaves	Bounce Ratio	Gem. tijd op pagina	Exit ratio	Gem. generatie tijd
public	56	46	8%	00:00:24	78%	0.23s

Pagina's waarlangs de bezoeker binnen kwam



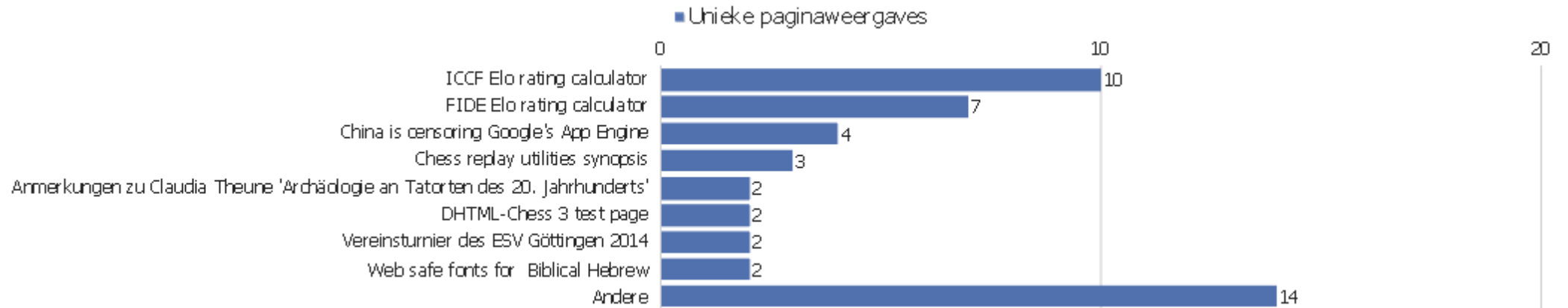
Inkomende pagina URL	Binnenkomsten	Bounces	Bounce Ratio
public	39	3	8%

Pagina's die verlaten werden



Uitgaande pagina URL	Vertrekken	Unieke paginaweergaves	Exit ratio
public	36	46	78%

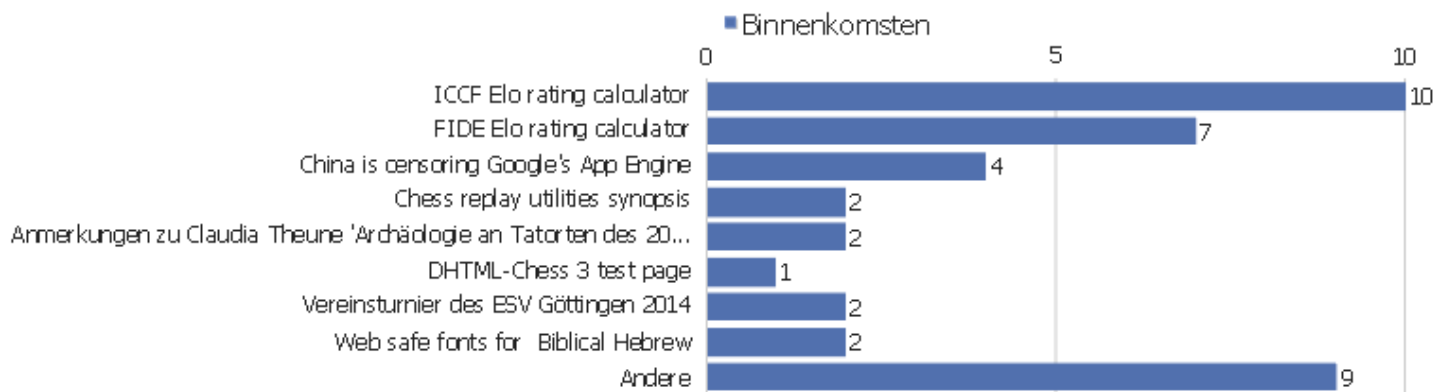
Pagina titels



Pagina naam	Paginaweergaves	Unieke paginaweergaves	Bounce Ratio	Gem. tijd op pagina	Exit ratio	Gem. generatie tijd
ICCF Elo rating calculator	11	10	0%	00:00:03	100%	0.12s
FIDE Elo rating calculator	10	7	14%	00:00:20	100%	0.17s
China is censoring Google's App Engine	5	4	0%	00:01:34	100%	0.33s
Chess replay utilities synopsis	6	3	0%	00:01:01	67%	0.4s
Anmerkungen zu Claudia Theune 'Archäologie an Ta	2	2	50%	00:00:00	100%	0.2s
DHTML-Chess 3 test page	3	2	0%	00:00:28	50%	0.17s
Vereinsturnier des ESV Göttingen 2014	2	2	0%	00:03:47	50%	0.34s
Web safe fonts for Biblical Hebrew	2	2	0%	00:00:00	100%	0.14s
Ausstellung 'Krieg ist kein Spiel! - Spiele zum	1	1	0%	00:00:00	100%	0.02s
ChessBase HTML Publisher 2.0 test page	1	1	100%	00:00:00	100%	0.68s
DWZ-Rechner	1	1	0%	00:00:00	100%	0.29s
Ein Besuch im Münzkabinett des Landesmuseums Hannover	1	1	0%	00:00:00	100%	0.08s
Ein Buchpreis aus dem Jubiläumsblitzturnier von Tempo	1	1	0%	00:00:00	100%	0.32s
Geschichte der Rindfleischproduktion in den USA	1	1	0%	00:00:00	100%	0.13s
Heiter bis göttlich (Ausstellung)	1	1	0%	00:00:00	100%	0.41s

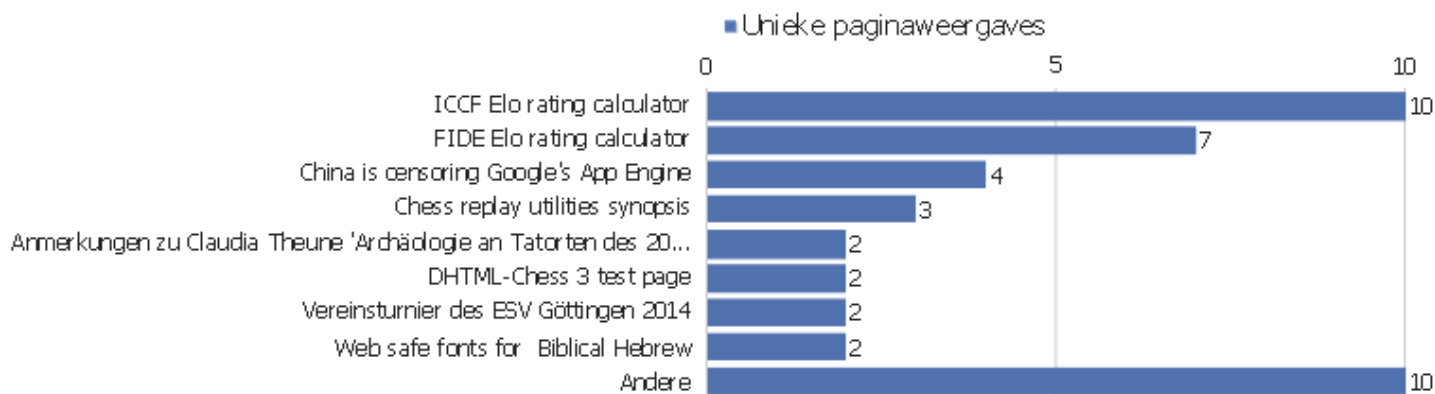
HTML datetime attribute calculator	2	1	0%	00:00:49	0%	0.18s
Legal notice and contact	1	1	0%	00:01:55	0%	0.19s
Meine Turniersiege	1	1	0%	00:00:39	0%	0.22s
Mythos und Heldensage	1	1	0%	00:00:00	100%	0.63s
PGNtoJS V.3.31 test page	1	1	0%	00:00:01	0%	0.19s
Scid vs. PC version 4.12 JavaScript replay test page	1	1	0%	00:00:00	100%	0.09s
Using both prefetch and prerender on the same source	1	1	0%	00:00:00	100%	0.2s

Inkomende pagina titels



Inkomende pagina titel	Binnenkomsten	Bounces	Bounce Ratio
ICCF Elo rating calculator	10	0	0%
FIDE Elo rating calculator	7	1	14%
China is censoring Google's App Engine	4	0	0%
Chess replay utilities synopsis	2	0	0%
Anmerkungen zu Claudia Theune 'Archäologie an Ta	2	1	50%
DHTML-Chess 3 test page	1	0	0%
Vereinsturnier des ESV Göttingen 2014	2	0	0%
Web safe fonts for Biblical Hebrew	2	0	0%
Ausstellung 'Krieg ist kein Spiel! - Spiele zum	1	0	0%
ChessBase HTML Publisher 2.0 test page	1	1	100%
DWZ-Rechner	1	0	0%
Ein Besuch im Münzkabinett des Landesmuseums Hannover	1	0	0%
Geschichte der Rindfleischproduktion in den USA	1	0	0%
Heiter bis göttlich (Ausstellung)	1	0	0%
Mythos und Heldensage	1	0	0%
Scid vs. PC version 4.12 JavaScript replay test page	1	0	0%
Using both prefetch and prerender on the same source	1	0	0%

Uitgaande pagina titels



Uitgaande pagina titel	Vertrekken	Unieke paginaweergaves	Exit ratio
ICCF Elo rating calculator	10	10	100%
FIDE Elo rating calculator	7	7	100%
China is censoring Google's App Engine	4	4	100%
Chess replay utilities synopsis	2	3	67%
Anmerkungen zu Claudia Theune 'Archäologie an Ta	2	2	100%
DHTML-Chess 3 test page	1	2	50%
Vereinsturnier des ESV Göttingen 2014	1	2	50%
Web safe fonts for Biblical Hebrew	2	2	100%
Ausstellung 'Krieg ist kein Spiel! - Spiele zum	1	1	100%
ChessBase HTML Publisher 2.0 test page	1	1	100%
DWZ-Rechner	1	1	100%
Ein Besuch im Münzkabinett des Landesmuseums Hannover	1	1	100%
Ein Buchpreis aus dem Jubiläumsblitzturnier von Tempo	1	1	100%
Geschichte der Rindfleischproduktion in den USA	1	1	100%
Heiter bis göttlich (Ausstellung)	1	1	100%
Mythos und Heldensage	1	1	100%
Scid vs. PC version 4.12 JavaScript replay test page	1	1	100%
Using both prefetch and prerender on the same source	1	1	100%

Outlinks



Aangeklikte URL	Unieke kliks	Kliks
ratings.fide.com	1	1
www.iccf-webchess.com	1	1
www.webpagetest.org	1	1
zhanzhang.baidu.com	1	1

Downloads



Download link	Unieke downloads	Downloads
ingram-braun.net	1	1

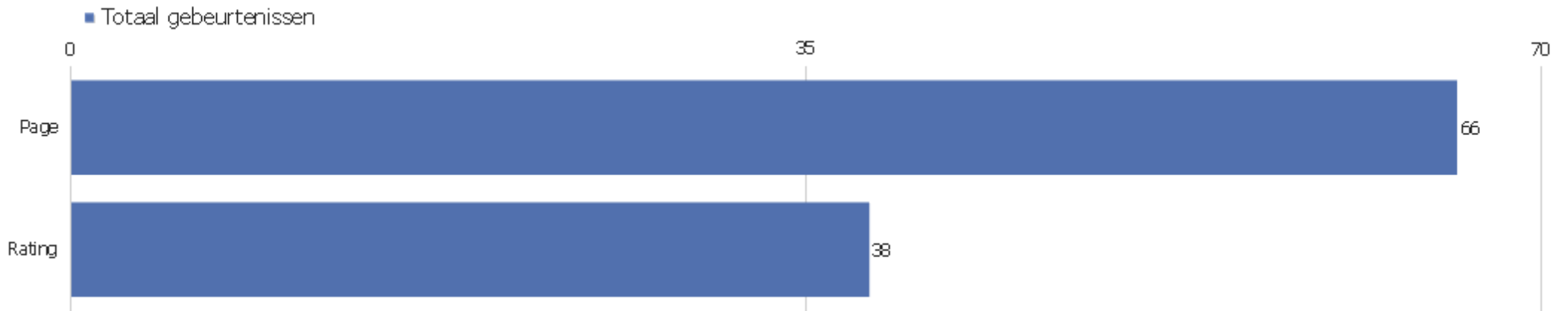
Content Name

Er is geen data voor dit rapport.

Content Piece

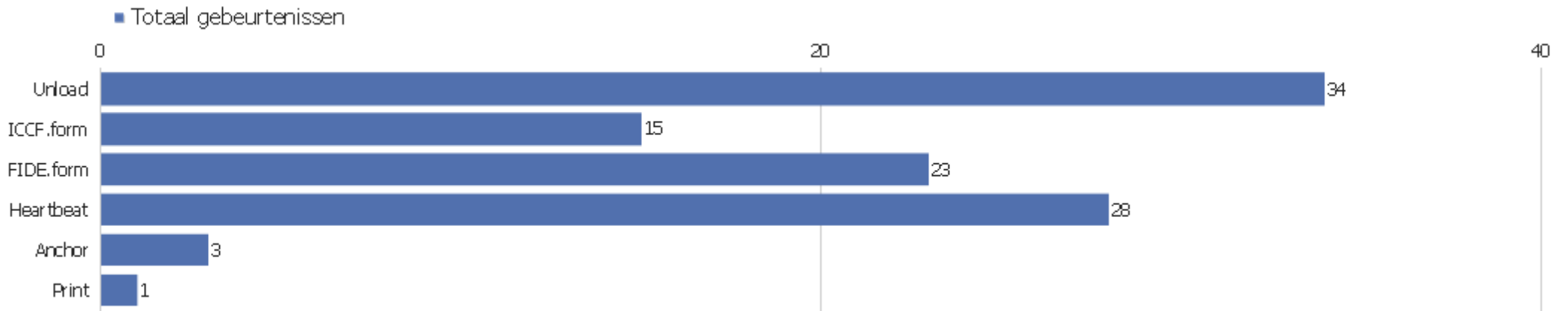
Er is geen data voor dit rapport.

Event Categories



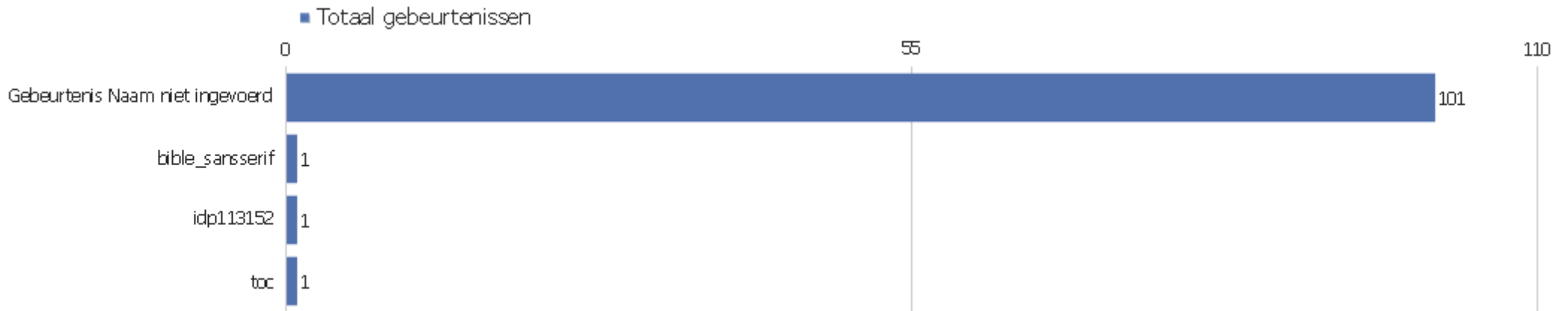
Gebeurtenis Categorie	Totaal gebeurtenissen	Totale waarde	Minimale waarde	Maximale waarde	Gemiddelde waarde	Gebeurtenissen met een waarde
Page	66	0	0	0	0	0
Rating	38	165	0	29	4.34	38

Gebeurtenis acties



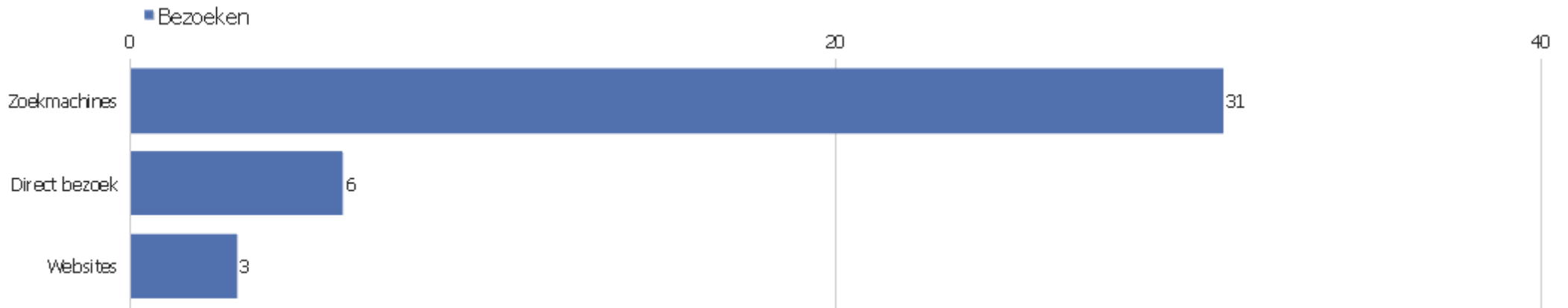
Gebeurtenis Actie	Totaal gebeurtenissen	Totale waarde	Minimale waarde	Maximale waarde	Gemiddelde waarde	Gebeurtenissen met een waarde
Unload	34	0	0	0	0	0
ICCF.form	15	31	0	12	2.07	15
FIDE.form	23	134	0	20	5.83	23
Heartbeat	28	0	0	0	0	0
Anchor	3	0	0	0	0	0
Print	1	0	0	0	0	0

Gebeurtenis Namen



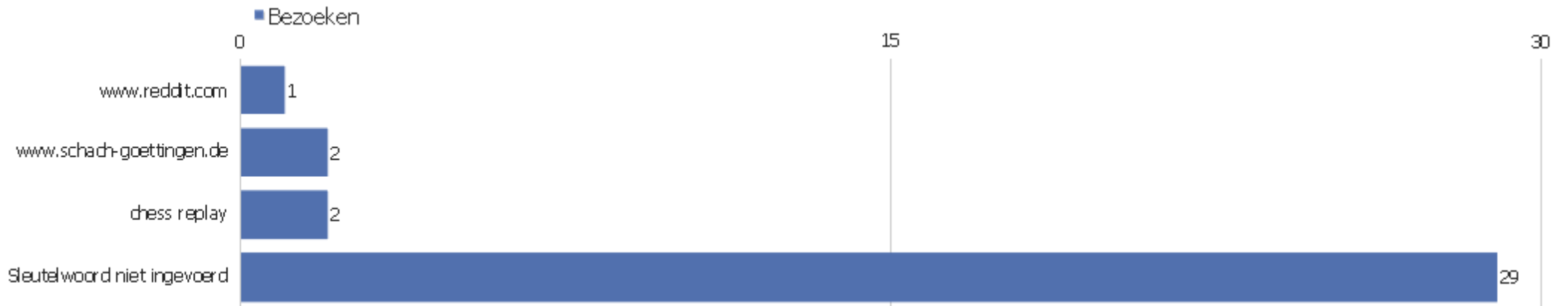
Gebeurtenis Naam	Totaal gebeurtenissen	Totale waarde	Minimale waarde	Maximale waarde	Gemiddelde waarde	Gebeurtenissen met een waarde
Gebeurtenis Naam niet ingevoerd	101	165	0	29	4.34	38
bible_sansserif	1	0	0	0	0	0
idp113152	1	0	0	0	0	0
toc	1	0	0	0	0	0

Bezoekers per afkomst



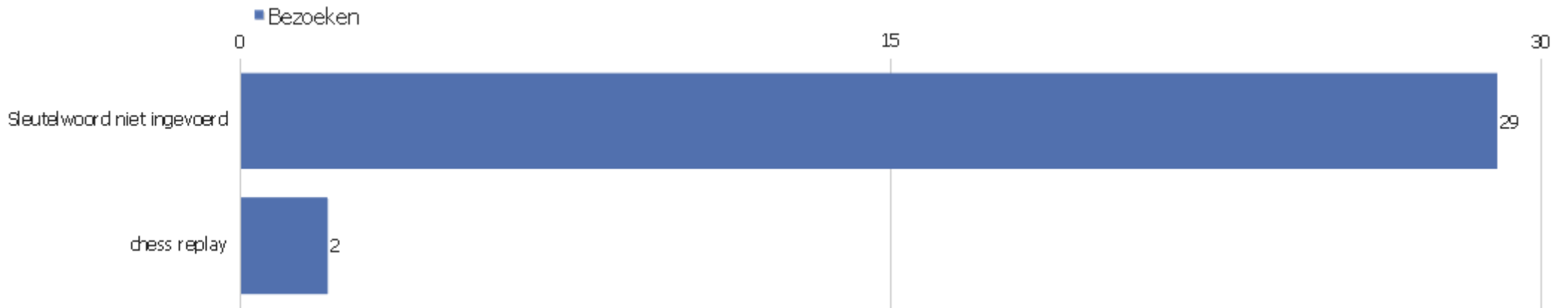
Bezoekers per afkomst	Bezoeken	Acties	Acties per bezoek	Gem. tijd op de site	Bounce Ratio	Inkomsten
Zoekmachines	31	107	3.45	00:20:42	9.68%	0 €
Direct bezoek	6	50	8.33	00:10:43	0%	0 €
Websites	3	8	2.67	00:03:22	0%	0 €

Alle Referers



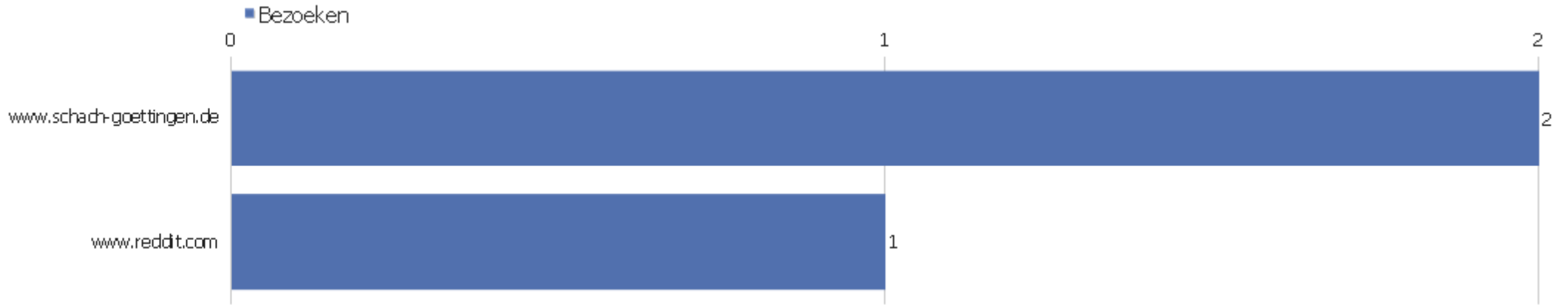
Referer	Bezoeken	Acties	Acties per bezoek	Gem. tijd op de site	Bounce Ratio	Conversie ratio
www.reddit.com	1	2	2	00:00:06	0%	0%
www.schach-goettingen.de	2	6	3	00:05:01	0%	0%
chess replay	2	4	2	00:20:01	0%	0%
Sleutelwoord niet ingevoerd	29	103	3.55	00:20:45	10.34%	0%

Zoektermen



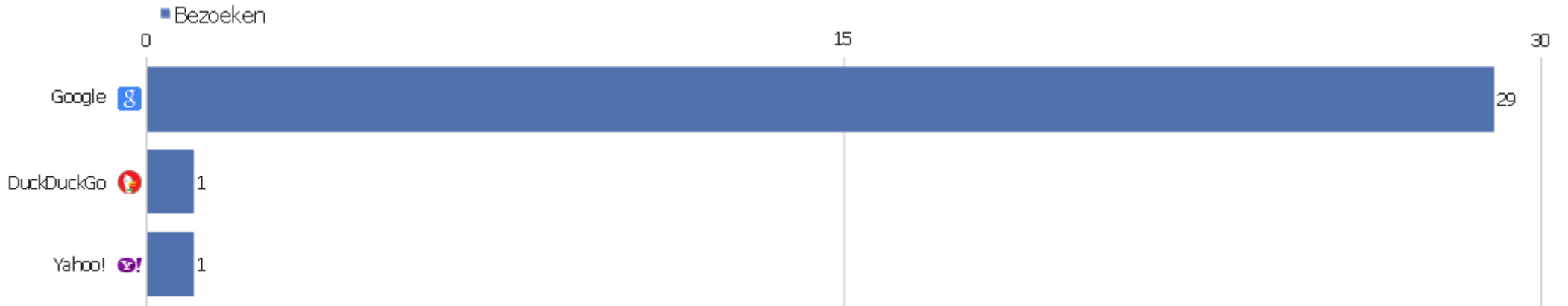
Sleutelwoord	Bezoeken	Acties	Acties per bezoek	Gem. tijd op de site	Bounce Ratio	Inkomsten
Sleutelwoord niet ingevoerd	29	103	3.55	00:20:45	10.34%	0 €
chess replay	2	4	2	00:20:01	0%	0 €

Websites



Website	Bezoeken	Acties	Acties per bezoek	Gem. tijd op de site	Bounce Ratio	Inkomsten
www.schach-goettingen.de	2	6	3	00:05:01	0%	0 €
www.reddit.com	1	2	2	00:00:06	0%	0 €

Zoekmachines




Zoekmachine	Bezoeken	Acties	Acties per bezoek	Gem. tijd op de site	Bounce Ratio	Inkomsten
Google	29	103	3.55	00:22:03	10.34%	0 €
DuckDuckGo	1	2	2	00:02:11	0%	0 €
Yahoo!	1	2	2	00:00:06	0%	0 €

Campagnes

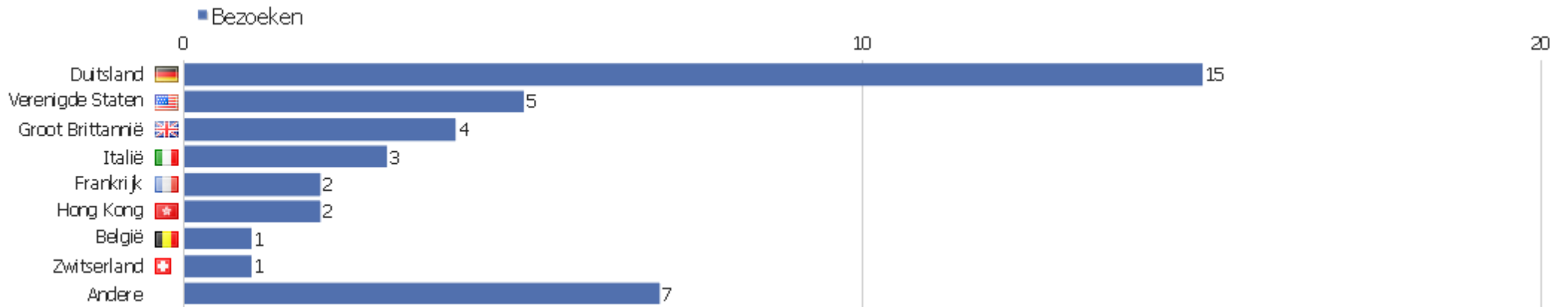
Er is geen data voor dit rapport.

Sociale netwerken



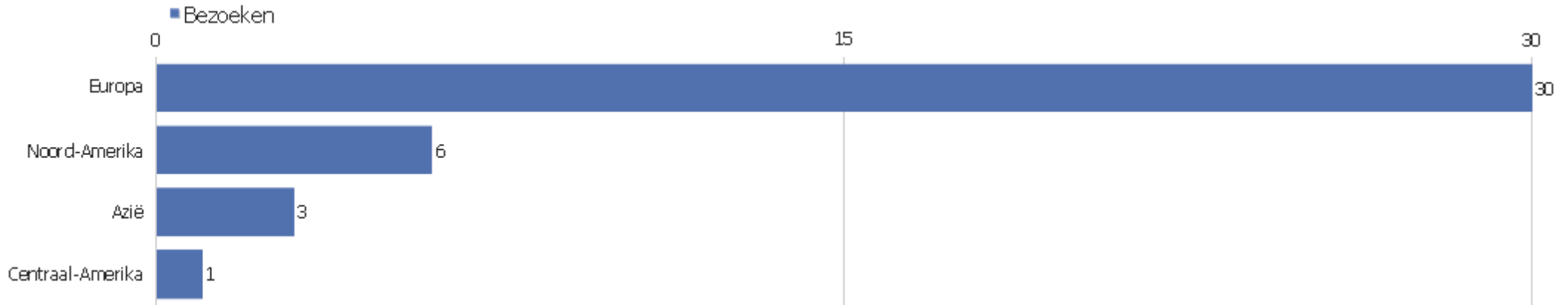
Sociaal netwerk	Bezoeken	Acties	Acties per bezoek	Gem. tijd op de site	Bounce Ratio	Conversie ratio
 reddit	1	2	2	00:00:06	0%	0%

Land



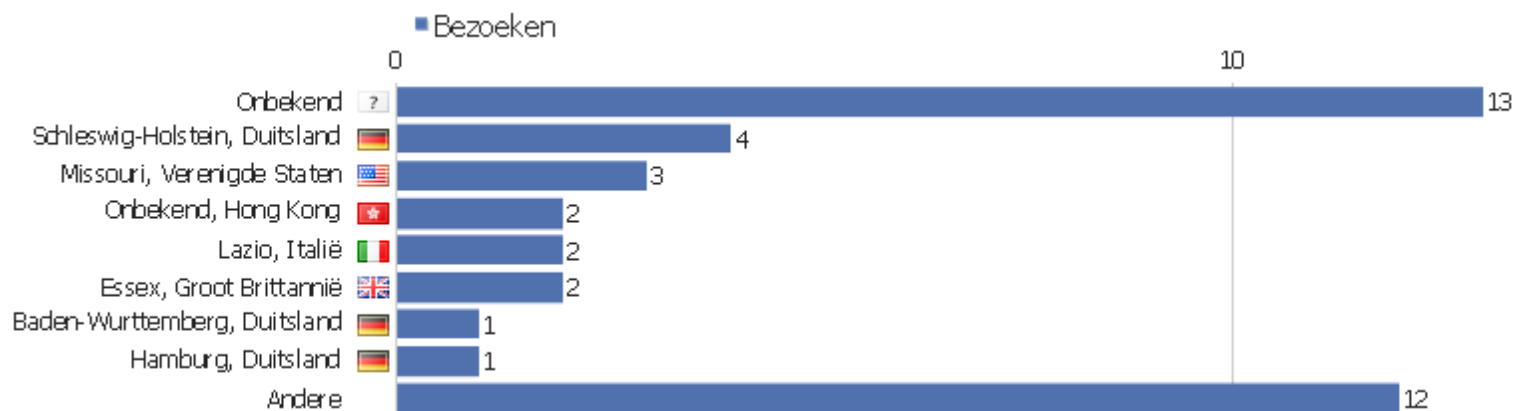
Land	Bezoeken	Acties	Acties per bezoek	Gem. tijd op de site	Bounce Ratio	Inkomsten
Duitsland	15	45	3	00:05:45	0%	0 €
Verenigde Staten	5	16	3.2	00:10:17	0%	0 €
Groot Britannië	4	33	8.25	02:02:17	0%	0 €
Italië	3	8	2.67	00:02:05	0%	0 €
Frankrijk	2	5	2.5	00:01:22	50%	0 €
Hong Kong	2	5	2.5	00:03:04	0%	0 €
België	1	3	3	00:01:08	0%	0 €
Zwitserland	1	1	1	00:00:00	100%	0 €
Costa Rica	1	5	5	00:14:35	0%	0 €
Kroatië	1	27	27	00:41:00	0%	0 €
Israël	1	3	3	00:03:10	0%	0 €
Mexico	1	4	4	00:08:03	0%	0 €
Rusland	1	1	1	00:00:00	100%	0 €
Slovenië	1	2	2	00:03:17	0%	0 €
Turkije	1	7	7	00:03:24	0%	0 €

Continent








Continent	Bezoeken	Acties	Acties per bezoek	Gem. tijd op de site	Bounce Ratio	Inkomsten
Europa	30	132	4.4	00:21:06	10%	0 €
Noord-Amerika	6	20	3.33	00:09:54	0%	0 €
Azië	3	8	2.67	00:03:06	0%	0 €
Centraal-Amerika	1	5	5	00:14:35	0%	0 €

Regio



20







Regio	Bezoeken	Acties	Acties per bezoek	Gem. tijd op de site	Bounce Ratio	Inkomsten
? Onbekend	13	35	2.69	00:05:47	15.38%	0 €
🇩🇪 Schleswig-Holstein, Duitsland	4	19	4.75	00:05:09	0%	0 €
🇺🇸 Missouri, Verenigde Staten	3	7	2.33	00:14:38	0%	0 €
🇭🇰 Onbekend, Hong Kong	2	5	2.5	00:03:04	0%	0 €
🇮🇹 Lazio, Italië	2	6	3	00:02:58	0%	0 €
🇬🇧 Essex, Groot Brittannië	2	29	14.5	04:03:46	0%	0 €
🇩🇪 Baden-Wurttemberg, Duitsland	1	2	2	00:00:41	0%	0 €
🇩🇪 Hamburg, Duitsland	1	2	2	00:02:11	0%	0 €
🇮🇱 🇮🇸 Tel Aviv, Israël	1	3	3	00:03:10	0%	0 €
🇩🇪 Niedersachsen, Duitsland	1	2	2	00:00:06	0%	0 €
🇩🇪 Nordrhein-Westfalen, Duitsland	1	2	2	00:01:54	0%	0 €
🇨🇷 San Jose, Costa Rica	1	5	5	00:14:35	0%	0 €
🇧🇪 West-Vlaanderen, België	1	3	3	00:01:08	0%	0 €
🇩🇪 Mecklenburg-Vorpommern, Duitsland	1	2	2	00:00:39	0%	0 €
🇭🇷 Splitsko-Dalmatinska, Kroatië	1	27	27	00:41:00	0%	0 €

 Saint Petersburg City, Rusland	1	1	1	00:00:00	100%	0 €
 Lorraine, Frankrijk	1	4	4	00:02:44	0%	0 €
 California, Verenigde Staten	1	2	2	00:01:46	0%	0 €
 New York, Verenigde Staten	1	7	7	00:05:44	0%	0 €
 Warrington, Groot Brittannië	1	2	2	00:01:29	0%	0 €

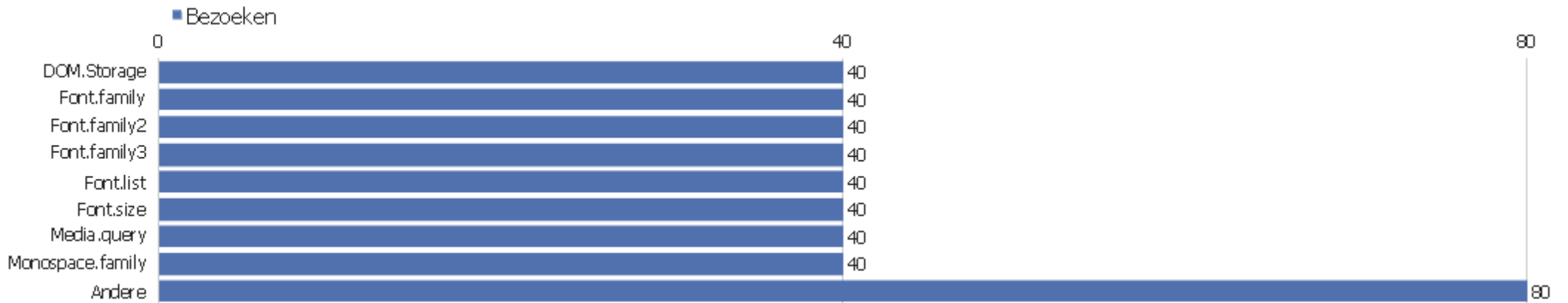
Stad



Stad	Bezoeken	Acties	Acties per bezoek	Gem. tijd op de site	Bounce Ratio	Inkomsten
? Onbekend	13	35	2.69	00:05:47	15.38%	0 €
🇩🇪 Osdorf, Schleswig-Holstein, Duitsland	4	19	4.75	00:05:09	0%	0 €
🇭🇰 Central District, Onbekend, Hong Kong	2	5	2.5	00:03:04	0%	0 €
🇬🇧 Colchester, Essex, Groot Brittannië	2	29	14.5	04:03:46	0%	0 €
🇮🇹 Rome, Lazio, Italië	2	6	3	00:02:58	0%	0 €
🇺🇸 Saint Peters, Missouri, Verenigde Staten	2	4	2	00:20:01	0%	0 €
🇫🇷 Belrupt-en-verdunois, Lorraine, Frankrijk	1	4	4	00:02:44	0%	0 €
🇩🇪 Freiburg, Baden-Wurttemberg, Duitsland	1	2	2	00:00:41	0%	0 €
🇩🇪 Hamburg, Hamburg, Duitsland	1	2	2	00:02:11	0%	0 €
🇩🇪 Ibbenbüren, Nordrhein-Westfalen, Duitsland	1	2	2	00:01:54	0%	0 €
🇧🇪 Ledegem, West-Vlaanderen, België	1	3	3	00:01:08	0%	0 €
🇺🇸 Maryland Heights, Missouri, Verenigde Staten	1	3	3	00:03:51	0%	0 €
🇺🇸 New York, New York, Verenigde Staten	1	7	7	00:05:44	0%	0 €
🇩🇪 Ostseebad Göhren, Mecklenburg-Vorpommern, Duitsland	1	2	2	00:00:39	0%	0 €
🇷🇺 Saint Petersburg, Saint Petersburg City, Rusland	1	1	1	00:00:00	100%	0 €

 San Francisco, California, Verenigde Staten	1	2	2	00:01:46	0%	0 €
 San Pedro, San Jose, Costa Rica	1	5	5	00:14:35	0%	0 €
 Split, Splitsko-Dalmatinska, Kroatië	1	27	27	00:41:00	0%	0 €
 Tel Aviv, Tel Aviv, Israël	1	3	3	00:03:10	0%	0 €
 Warrington, Warrington, Groot Brittannië	1	2	2	00:01:29	0%	0 €
 Wolfsburg, Niedersachsen, Duitsland	1	2	2	00:00:06	0%	0 €

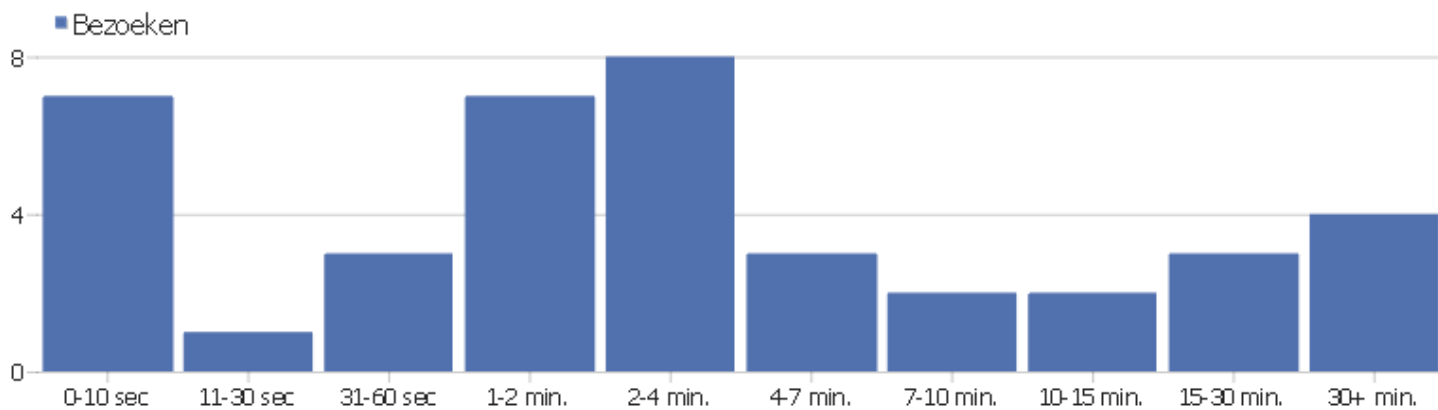
Aangepaste variabelen



Aangepaste variabelenaam	Bezoeken	Acties	Acties per bezoek	Gem. tijd op de site	Bounce Ratio	Inkomsten
DOM.Storage	40	165	4.13	00:17:55	7.5%	0 €
Font.family	40	165	4.13	00:17:55	7.5%	0 €
Font.family2	40	165	4.13	00:17:55	7.5%	0 €
Font.family3	40	165	4.13	00:17:55	7.5%	0 €
Font.list	40	165	4.13	00:17:55	7.5%	0 €
Font.size	40	165	4.13	00:17:55	7.5%	0 €
Media.query	40	165	4.13	00:17:55	7.5%	0 €
Monospace.family	40	165	4.13	00:17:55	7.5%	0 €
Page.size	40	165	4.13	00:17:55	7.5%	0 €
WebGL	40	165	4.13	00:17:55	7.5%	0 €
Article.size	0	56	0	00:00:00	0%	0 €
Cache.age	0	56	0	00:00:00	0%	0 €
Cache.time	0	56	0	00:00:00	0%	0 €
Constructor.speed	0	56	0	00:00:00	0%	0 €
Document.version	0	56	0	00:00:00	0%	0 €

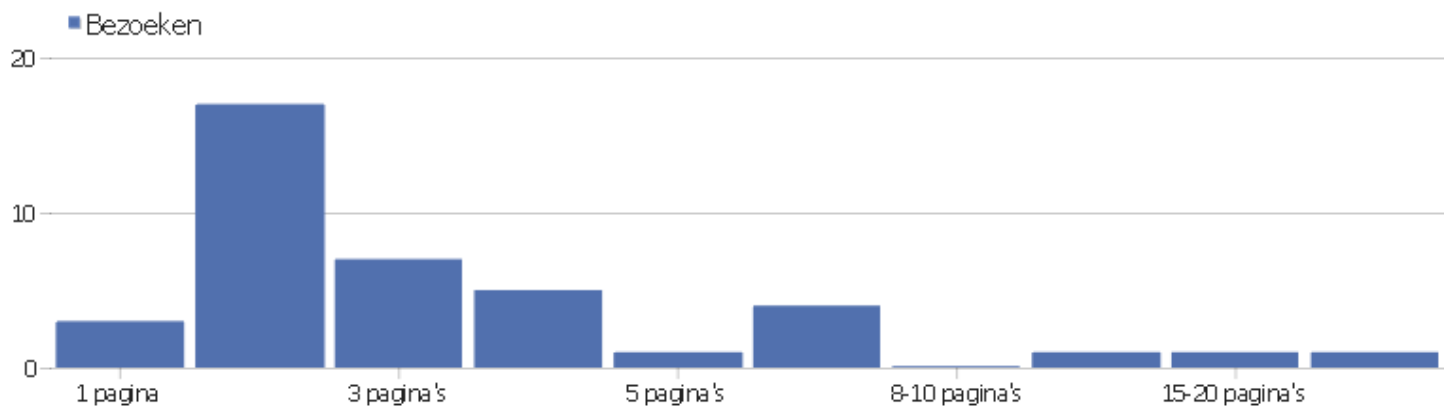
GUI.version	0	56	0	00:00:00	0%	0 €
Hyphenation	0	56	0	00:00:00	0%	0 €
Rendering	0	56	0	00:00:00	0%	0 €
FIDE.30.games?	0	23	0	00:00:00	0%	0 €
FIDE.age	0	23	0	00:00:00	0%	0 €
FIDE.algorithm	0	23	0	00:00:00	0%	0 €
FIDE.execution	0	23	0	00:00:00	0%	0 €
FIDE.games	0	23	0	00:00:00	0%	0 €
Andere	0	144	0	00:00:00	0%	0 €

Lengte bezoek



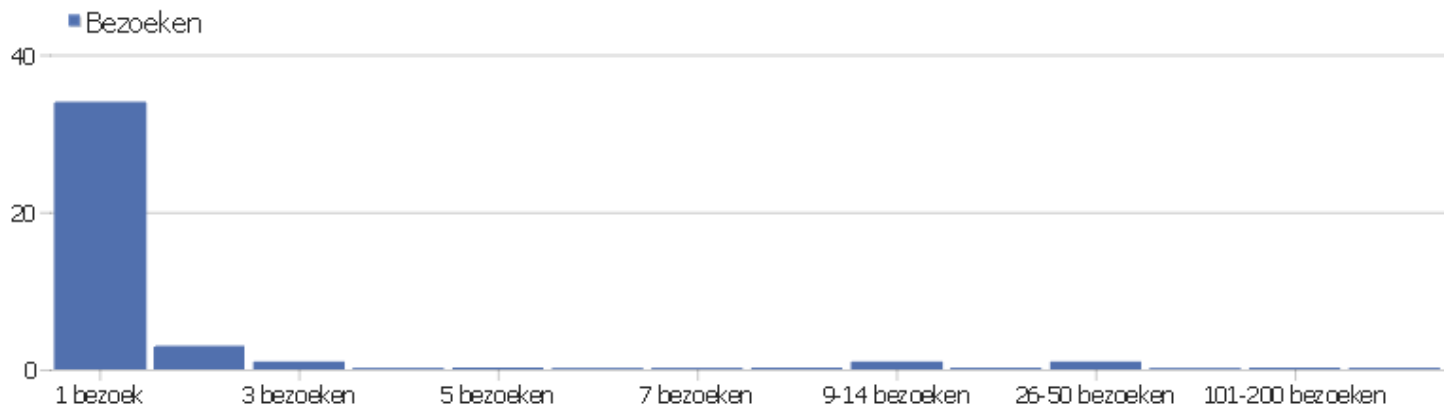
Duur bezoek	Bezoeken
0-10 sec	7
11-30 sec	1
31-60 sec	3
1-2 min.	7
2-4 min.	8
4-7 min.	3
7-10 min.	2
10-15 min.	2
15-30 min.	3
30+ min.	4

Pagina's per bezoek



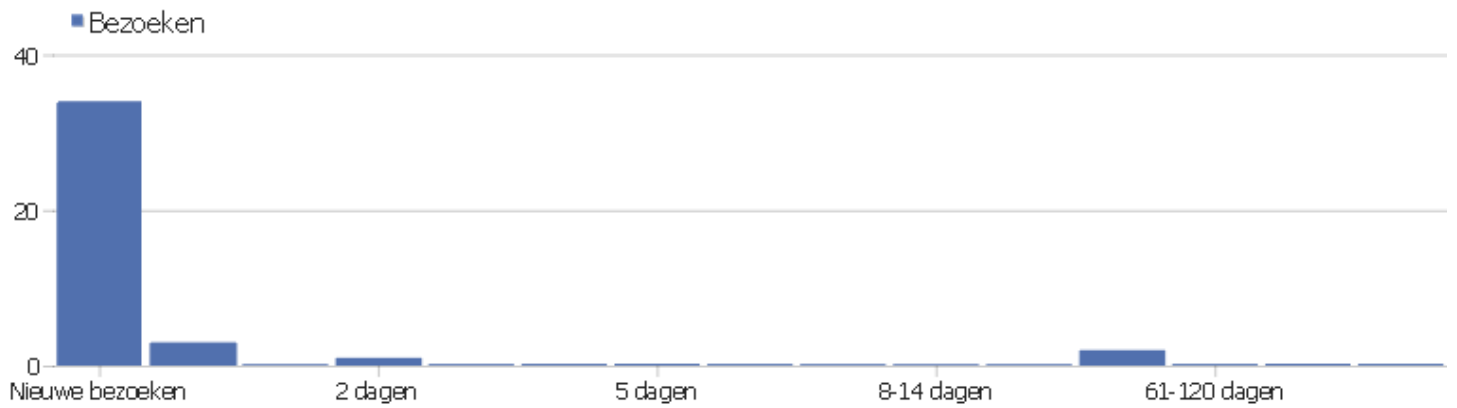
Pagina's per bezoek	Bezoeken
1 pagina	3
2 pagina's	17
3 pagina's	7
4 pagina's	5
5 pagina's	1
6-7 pagina's	4
8-10 pagina's	0
11-14 pagina's	1
15-20 pagina's	1
21+ pagina's	1

Verdeling herhaalbezoeken



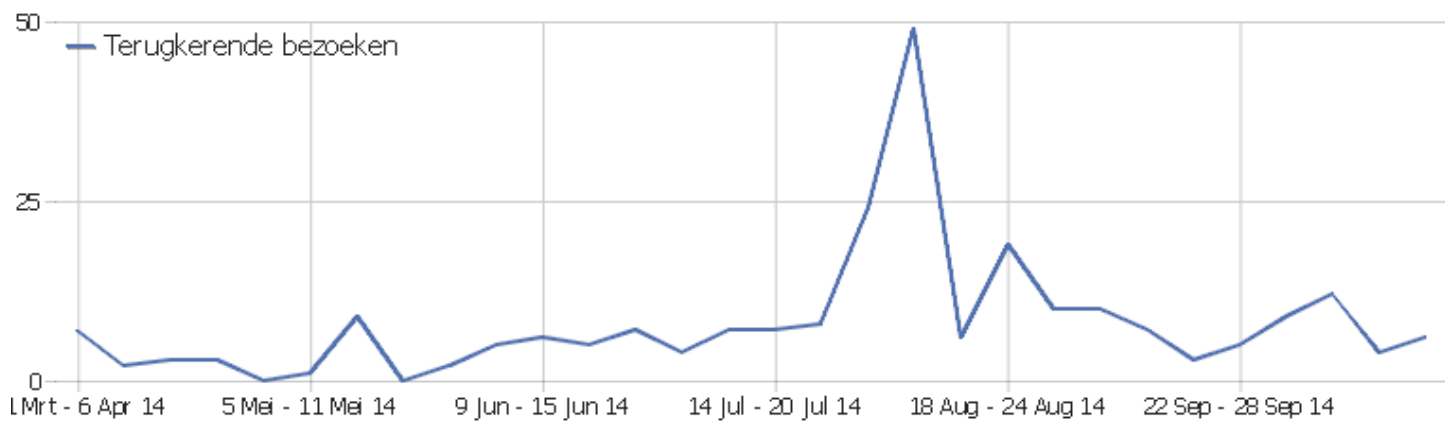
Verdeling herhaalbezoeken	Bezoeken	% Bezoeken
1 bezoek	34	85%
2 bezoeken	3	8%
3 bezoeken	1	3%
4 bezoeken	0	0%
5 bezoeken	0	0%
6 bezoeken	0	0%
7 bezoeken	0	0%
8 bezoeken	0	0%
9-14 bezoeken	1	3%
15-25 bezoeken	0	0%
26-50 bezoeken	1	3%
51-100 bezoeken	0	0%
101-200 bezoeken	0	0%
201+ bezoeken	0	0%

Herhalingsbezoek na bepaald aantal dagen



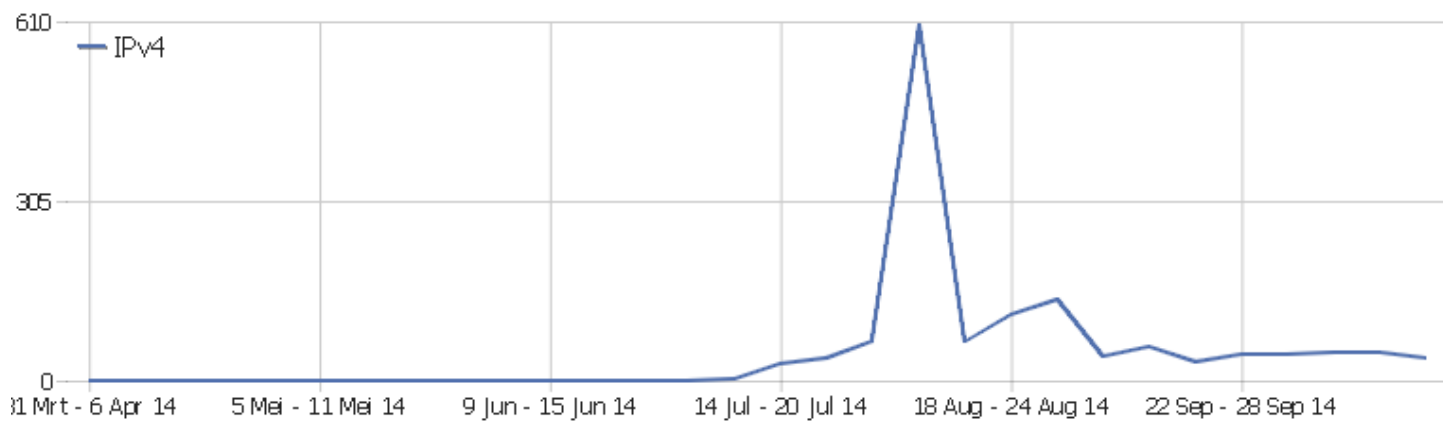
Herhalingsbezoek na bepaald aantal dagen	Bezoeken
Nieuwe bezoeken	34
0 dagen	3
1 dag	0
2 dagen	1
3 dagen	0
4 dagen	0
5 dagen	0
6 dagen	0
7 dagen	0
8-14 dagen	0
15-30 dagen	0
31-60 dagen	2
61-120 dagen	0
121-364 dagen	0
365+ dagen	0

Terugkerende bezoeken




Naam	Waarde
Unieke terugkerende bezoekers	6
Terugkerende bezoeken	6
Acties tijdens terugkerende bezoeken.	54
Bounce Rate voor terugkerende bezoeken	0%
Gemiddeld aantal acties per terugkerend bezoek	9
Gemiddelde duur van een terugkeer bezoek (in sec)	00:51:16

IP Protocol Evolution



Naam	Waarde
IPv4	40
IPv6	0
Tunnel Teredo	0
Tunnel 6to4	0
Rate of IPv4 visits	100%
Rate of IPv6 visits	0%
IPv6Usage_Teredo_rate	0%
IPv6Usage_Tun6to4_rate	0%

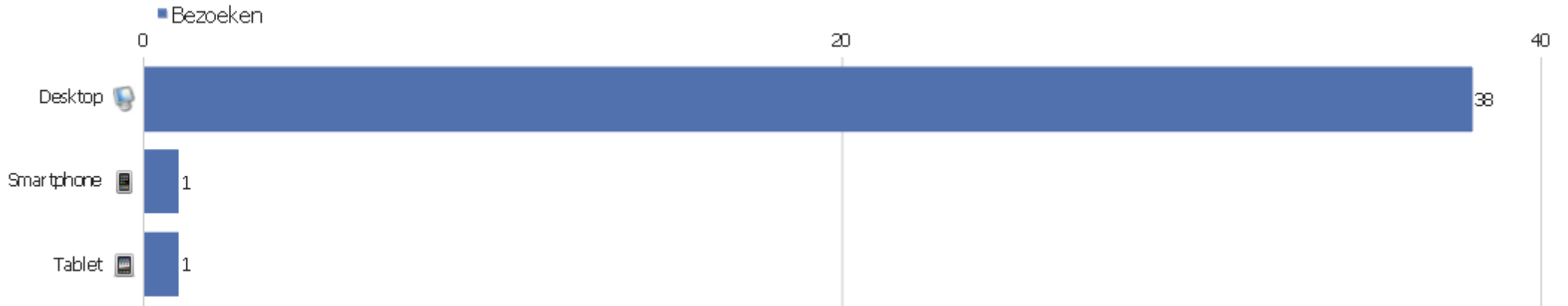
Provider



Provider	Bezoeken	Acties	Acties per bezoek	Gem. tijd op de site	Bounce Ratio	Conversie ratio
Onbekend	6	13	2.17	00:03:37	33.33%	0%
Tripleplugandplay	4	19	4.75	00:05:09	0%	0%
O2	3	7	2.33	00:12:00	0%	0%
Charter	3	7	2.33	00:14:38	0%	0%
Netvigator	2	5	2.5	00:03:04	0%	0%
Virginm	2	29	14.5	04:03:46	0%	0%
Belgacom	1	3	3	00:01:08	0%	0%
Bezeqint	1	3	3	00:03:10	0%	0%
Btcentralplus	1	2	2	00:01:29	0%	0%
Comcastbusiness	1	2	2	00:01:46	0%	0%
Green	1	1	1	00:00:00	100%	0%
Kabel BW	1	2	2	00:00:41	0%	0%
Kabel-deutschland	1	4	4	00:09:22	0%	0%
Kpmg	1	2	2	00:15:18	0%	0%
mediaWays - Telefonica	1	2	2	00:00:06	0%	0%

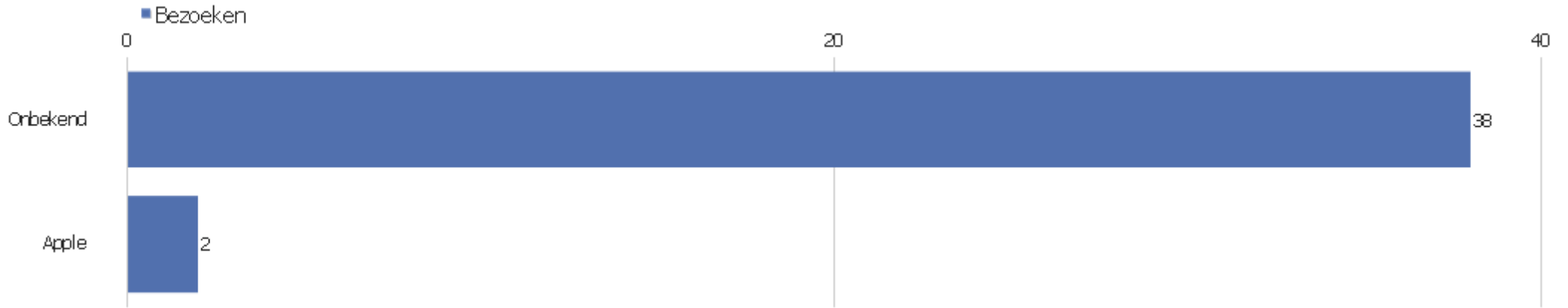
Optinet	1	27	27	00:41:00	0%	0%
Prod-infinity	1	4	4	00:08:03	0%	0%
Time Warner Cable Internet	1	7	7	00:05:44	0%	0%
Deutsche Telekom	1	2	2	00:00:39	0%	0%
Telecomitalia	1	2	2	00:00:18	0%	0%
Telemach	1	2	2	00:03:17	0%	0%
Ttnet	1	7	7	00:03:24	0%	0%
Unitymedia	1	3	3	00:01:31	0%	0%
Andere	3	10	3.33	00:01:12	0%	0%

Apparaat type



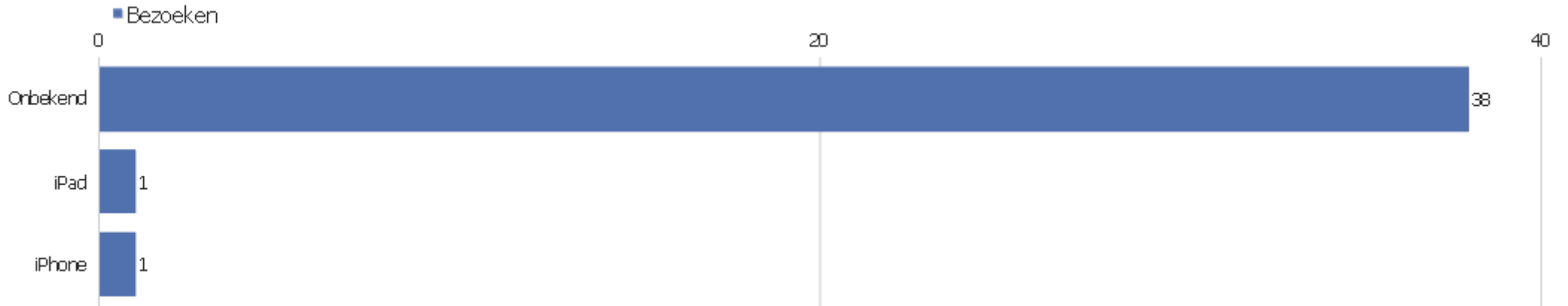
Apparaat type	Bezoeken	Acties	Acties per bezoek	Gem. tijd op de site	Bounce Ratio	Conversie ratio
Desktop	38	160	4.21	00:18:47	5.26%	0%
Smartphone	1	1	1	00:00:00	100%	0%
Tablet	1	4	4	00:02:44	0%	0%

Apparaat merk



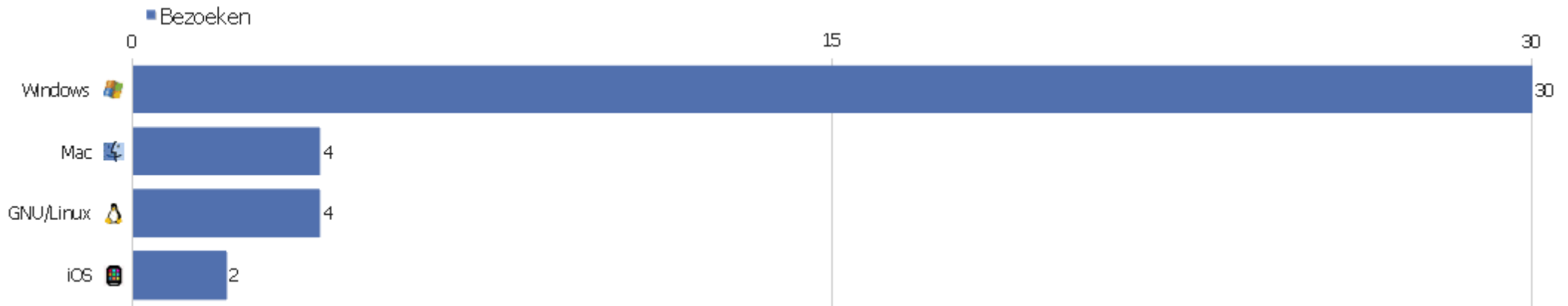
Apparaat merk	Bezoeken	Acties	Acties per bezoek	Gem. tijd op de site	Bounce Ratio	Conversie ratio
Onbekend	38	160	4.21	00:18:47	5.26%	0%
🍏 Apple	2	5	2.5	00:01:22	50%	0%

Apparaat model



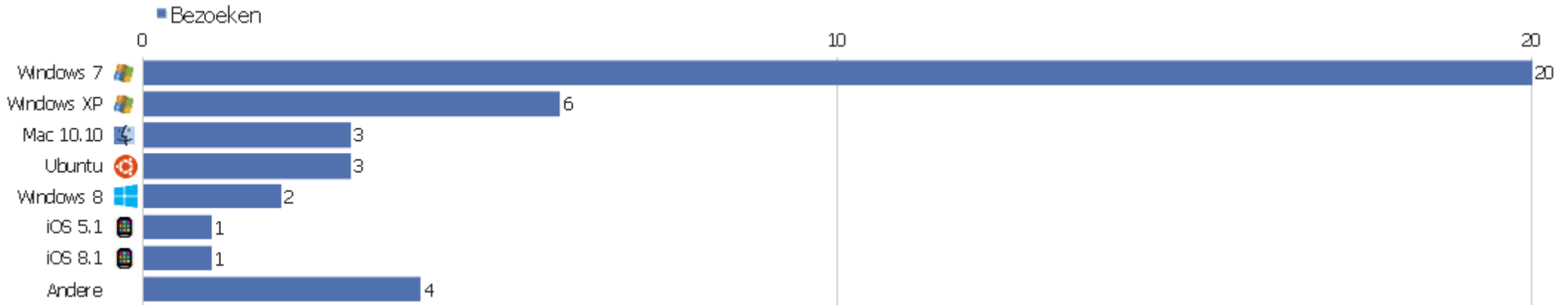
Apparaat model	Bezoeken	Acties	Acties per bezoek	Gem. tijd op de site	Bounce Ratio	Conversie ratio
Onbekend	38	160	4.21	00:18:47	5.26%	0%
iPad	1	4	4	00:02:44	0%	0%
iPhone	1	1	1	00:00:00	100%	0%

Besturingssysteem families



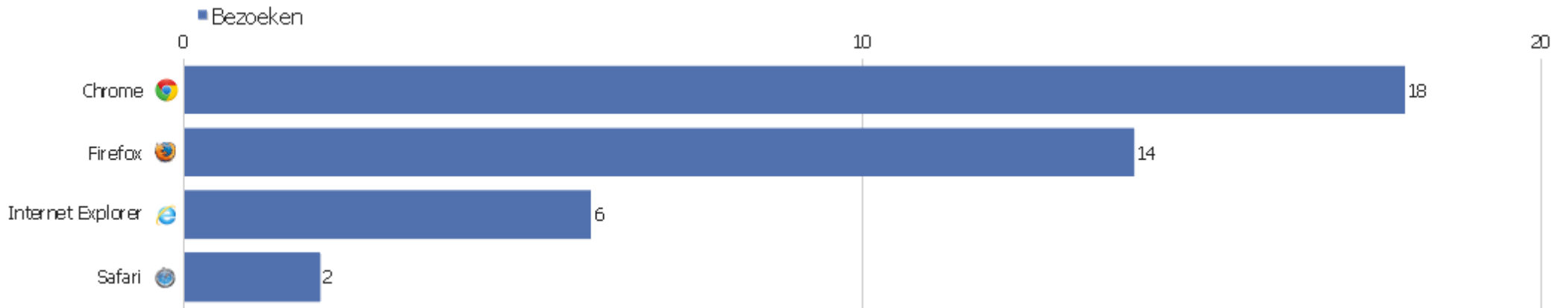
Besturingssysteem families	Bezoeken	Acties	Acties per bezoek	Gem. tijd op de site	Bounce Ratio	Conversie ratio
Windows	30	118	3.93	00:07:02	6.67%	0%
Mac	4	9	2.25	00:03:16	0%	0%
GNU/Linux	4	33	8.25	02:02:27	0%	0%
iOS	2	5	2.5	00:01:22	50%	0%

Besturingssysteem versies



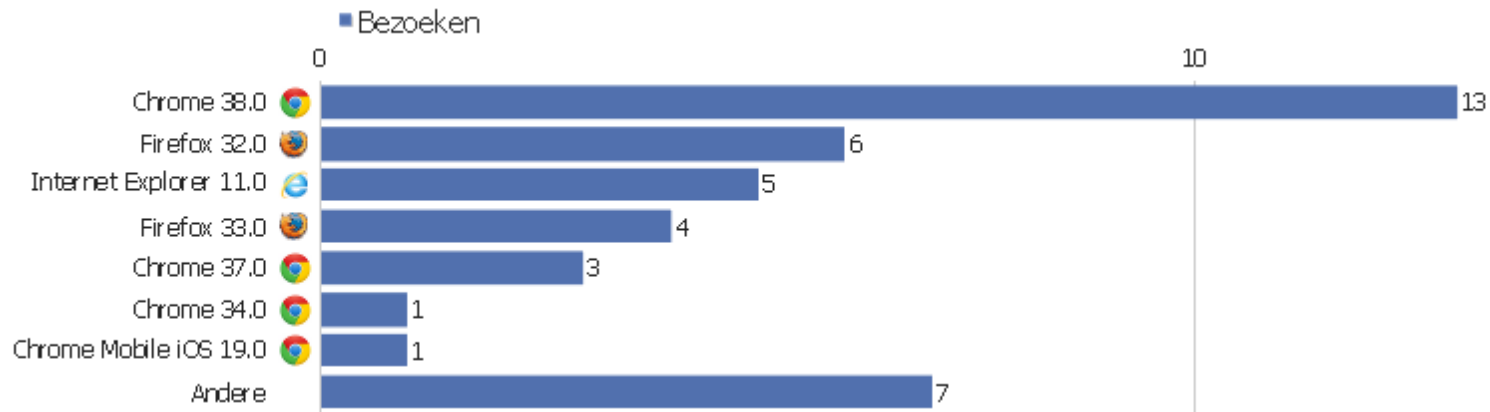
Besturingssysteem versies	Bezoeken	Acties	Acties per bezoek	Gem. tijd op de site	Bounce Ratio	Conversie ratio
Windows 7	20	86	4.3	00:07:52	5%	0%
Windows XP	6	17	2.83	00:06:40	16.67%	0%
Mac 10.10	3	7	2.33	00:02:38	0%	0%
Ubuntu	3	31	10.33	02:42:33	0%	0%
Windows 8	2	6	3	00:02:09	0%	0%
iOS 5.1	1	4	4	00:02:44	0%	0%
iOS 8.1	1	1	1	00:00:00	100%	0%
GNU/Linux	1	2	2	00:02:11	0%	0%
Mac 10.9	1	2	2	00:05:09	0%	0%
Windows 8.1	1	2	2	00:03:17	0%	0%
Windows Server 2003	1	7	7	00:05:44	0%	0%

Browser per type



Browser per type	Bezoeken	Acties	Acties per bezoek	Gem. tijd op de site	Bounce Ratio	Conversie ratio
Chrome	18	81	4.5	00:10:05	0%	0%
Firefox	14	57	4.07	00:36:30	14.29%	0%
Internet Explorer	6	24	4	00:03:42	0%	0%
Safari	2	3	1.5	00:00:53	50%	0%

Browser versies



20

Browser versies	Bezoeken	Acties	Acties per bezoek	Gem. tijd op de site	Bounce Ratio	Conversie ratio
Chrome 38.0	13	64	4.92	00:09:32	0%	0%
Firefox 32.0	6	13	2.17	00:02:05	16.67%	0%
Internet Explorer 11.0	5	22	4.4	00:04:25	0%	0%
Firefox 33.0	4	35	8.75	02:03:55	0%	0%
Chrome 37.0	3	10	3.33	00:17:11	0%	0%
Chrome 34.0	1	3	3	00:03:10	0%	0%
Chrome Mobile iOS 19.0	1	4	4	00:02:44	0%	0%
Firefox 24.0	1	2	2	00:01:54	0%	0%
Firefox 27.0	1	1	1	00:00:00	100%	0%
Firefox 30.0	1	2	2	00:00:06	0%	0%
Firefox 34.0	1	4	4	00:00:47	0%	0%
Internet Explorer 9.0	1	2	2	00:00:06	0%	0%
Mobile Safari 8.0	1	1	1	00:00:00	100%	0%
Safari 8.0	1	2	2	00:01:46	0%	0%