

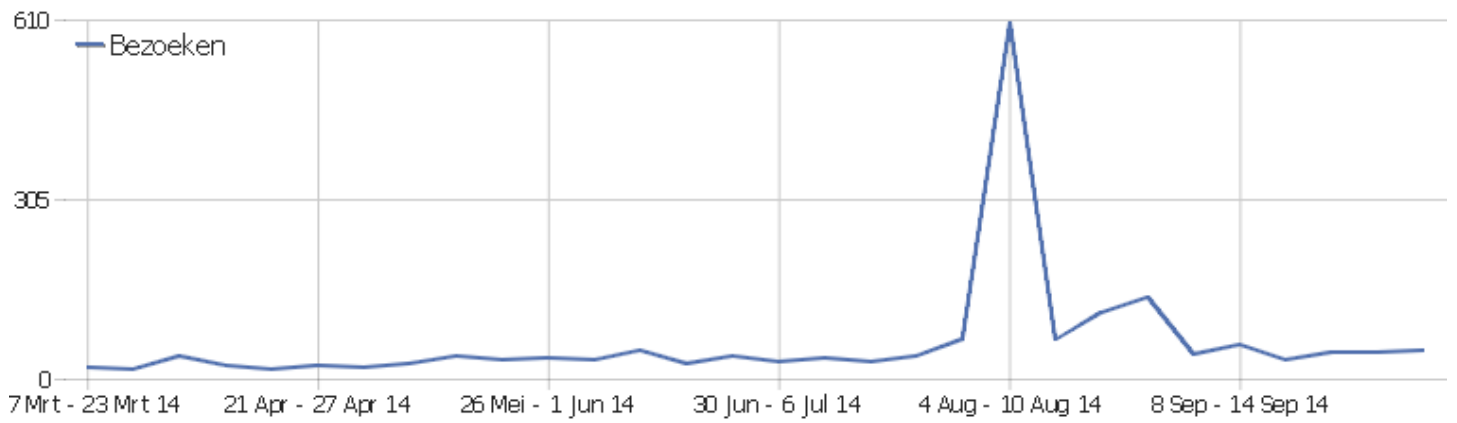
PIWIK

Ingram Braun's personal homepage

Datumbereich: Week 6 Oktober - 12 Oktober 2014

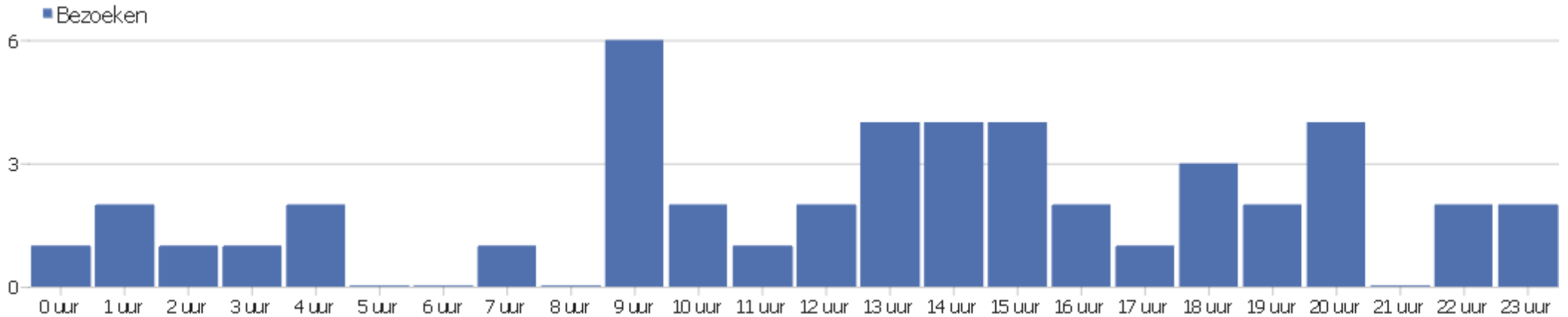
Wochenstatistik für ingram-braun.net

Bezoekers samenvatting



Naam	Waarde
Unieke bezoekers	41
Users	0
Bezoeken	47
Acties	123
Maximaal aantal acties per bezoek.	9
Bounce Ratio	21%
Acties per bezoek	2.6
Gem. duur bezoek (in seconden)	00:07:03

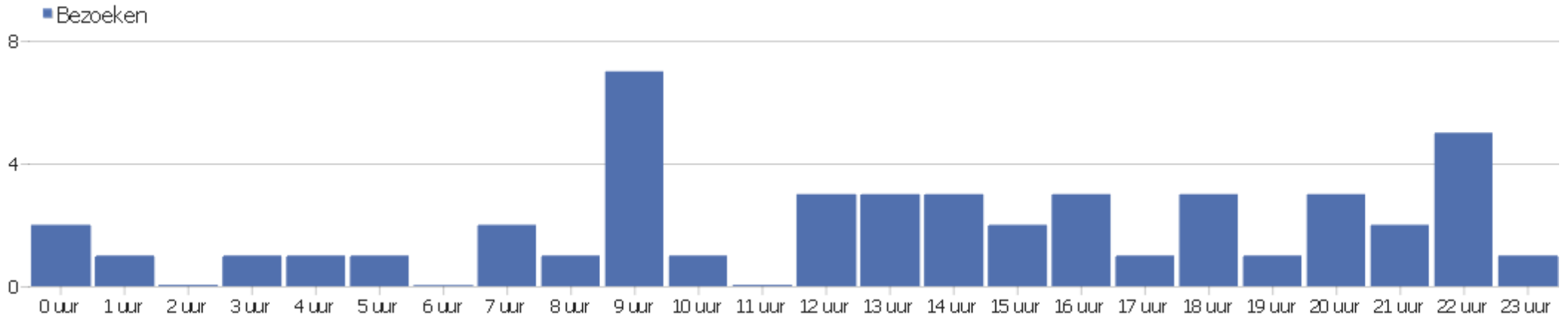
Uur van de dag (tijdzone server)



Server tijd	Bezoeken	Acties	Acties per bezoek	Gem. tijd op de site	Bounce Ratio	Inkomsten
0 uur	1	2	2	00:00:05	0%	0 €
1 uur	2	6	3	00:01:57	0%	0 €
2 uur	1	2	2	00:00:24	0%	0 €
3 uur	1	4	4	00:22:30	0%	0 €
4 uur	2	4	2	00:00:18	0%	0 €
5 uur	0	0	0	00:00:00	0%	0 €
6 uur	0	0	0	00:00:00	0%	0 €
7 uur	1	5	5	00:03:18	0%	0 €
8 uur	0	0	0	00:00:00	0%	0 €
9 uur	6	17	2.83	00:07:01	50%	0 €
10 uur	2	3	1.5	00:07:39	50%	0 €
11 uur	1	5	5	00:42:45	0%	0 €
12 uur	2	4	2	00:00:24	0%	0 €
13 uur	4	11	2.75	00:00:56	50%	0 €
14 uur	4	8	2	00:02:23	0%	0 €

15 uur	4	11	2.75	00:01:21	25%	0 €
16 uur	2	3	1.5	00:00:05	50%	0 €
17 uur	1	3	3	00:00:48	0%	0 €
18 uur	3	11	3.67	00:28:45	0%	0 €
19 uur	2	4	2	00:03:32	0%	0 €
20 uur	4	10	2.5	00:01:28	25%	0 €
21 uur	0	0	0	00:00:00	0%	0 €
22 uur	2	4	2	00:00:32	0%	0 €
23 uur	2	6	3	00:40:01	50%	0 €

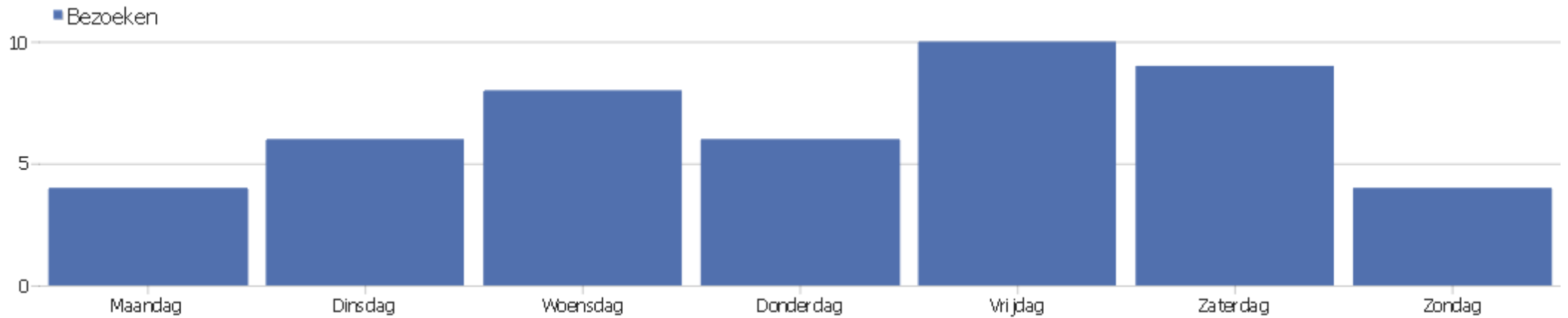
Uur van de dag (tijdzone bezoeker)



Lokale tijd	Bezoeken	Acties	Acties per bezoek	Gem. tijd op de site	Bounce Ratio	Conversie ratio
0 uur	2	7	3.5	00:02:47	0%	0%
1 uur	1	4	4	00:02:24	0%	0%
2 uur	0	0	0	00:00:00	0%	0%
3 uur	1	2	2	00:01:30	0%	0%
4 uur	1	4	4	00:22:30	0%	0%
5 uur	1	2	2	00:00:30	0%	0%
6 uur	0	0	0	00:00:00	0%	0%
7 uur	2	3	1.5	00:00:08	50%	0%
8 uur	1	3	3	00:27:53	0%	0%
9 uur	7	22	3.14	00:10:59	28.57%	0%
10 uur	1	1	1	00:00:00	100%	0%
11 uur	0	0	0	00:00:00	0%	0%
12 uur	3	11	3.67	00:01:49	0%	0%
13 uur	3	3	1	00:00:00	100%	0%
14 uur	3	6	2	00:00:12	0%	0%

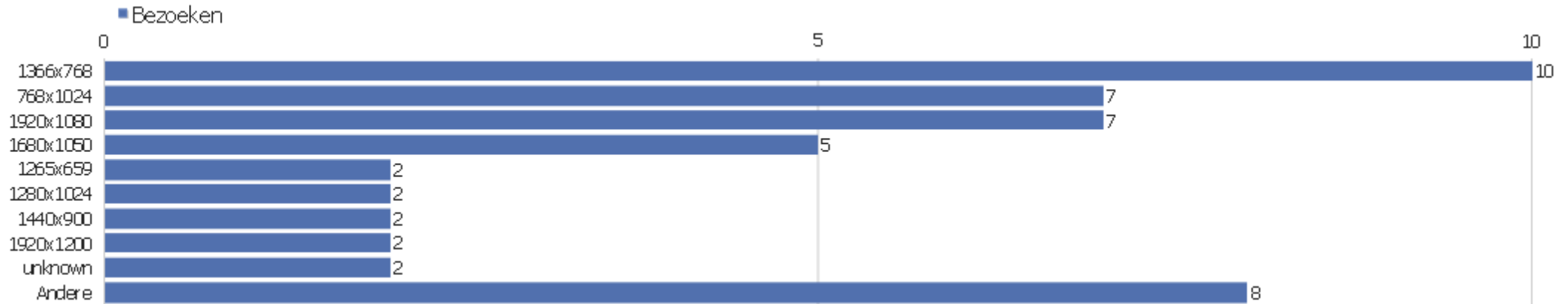
15 uur	2	8	4	00:02:29	0%	0%
16 uur	3	8	2.67	00:26:49	33.33%	0%
17 uur	1	3	3	00:00:48	0%	0%
18 uur	3	10	3.33	00:02:36	33.33%	0%
19 uur	1	2	2	00:01:29	0%	0%
20 uur	3	6	2	00:01:41	0%	0%
21 uur	2	4	2	00:00:17	0%	0%
22 uur	5	13	2.6	00:17:22	0%	0%
23 uur	1	1	1	00:00:00	100%	0%

Bezoeken per dag van de week



Dag van de week	Bezoeken	Acties	Acties per bezoek	Gem. tijd op de site	Bounce Ratio	Conversie ratio
Maandag	4	7	1.75	00:00:29	25%	0%
Dinsdag	6	22	3.67	00:07:42	0%	0%
Woensdag	8	18	2.25	00:01:31	25%	0%
Donderdag	6	14	2.33	00:01:16	16.67%	0%
Vrijdag	10	25	2.5	00:03:38	40%	0%
Zaterdag	9	29	3.22	00:25:05	11.11%	0%
Zondag	4	8	2	00:00:24	25%	0%

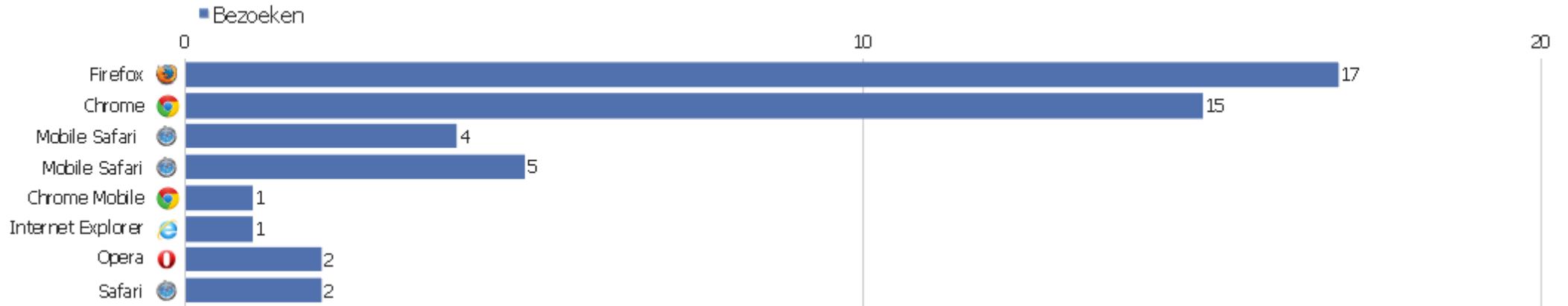
Schermresoluties



Resolutie	Bezoeken	Acties	Acties per bezoek	Gem. tijd op de site	Bounce Ratio	Conversie ratio
1366x768	10	37	3.7	00:12:09	0%	0%
768x1024	7	10	1.43	00:00:16	57.14%	0%
1920x1080	7	17	2.43	00:12:12	0%	0%
1680x1050	5	14	2.8	00:02:01	0%	0%
1265x659	2	2	1	00:00:00	100%	0%
1280x1024	2	6	3	00:02:18	0%	0%
1440x900	2	4	2	00:02:16	0%	0%
1920x1200	2	5	2.5	00:00:39	0%	0%
unknown	2	2	1	00:00:00	100%	0%
320x480	1	1	1	00:00:00	100%	0%
640x960	1	9	9	00:13:46	0%	0%
1024x768	1	1	1	00:00:00	100%	0%
1024x819	1	5	5	01:20:01	0%	0%
1280x800	1	2	2	00:00:15	0%	0%
1360x768	1	2	2	00:05:34	0%	0%

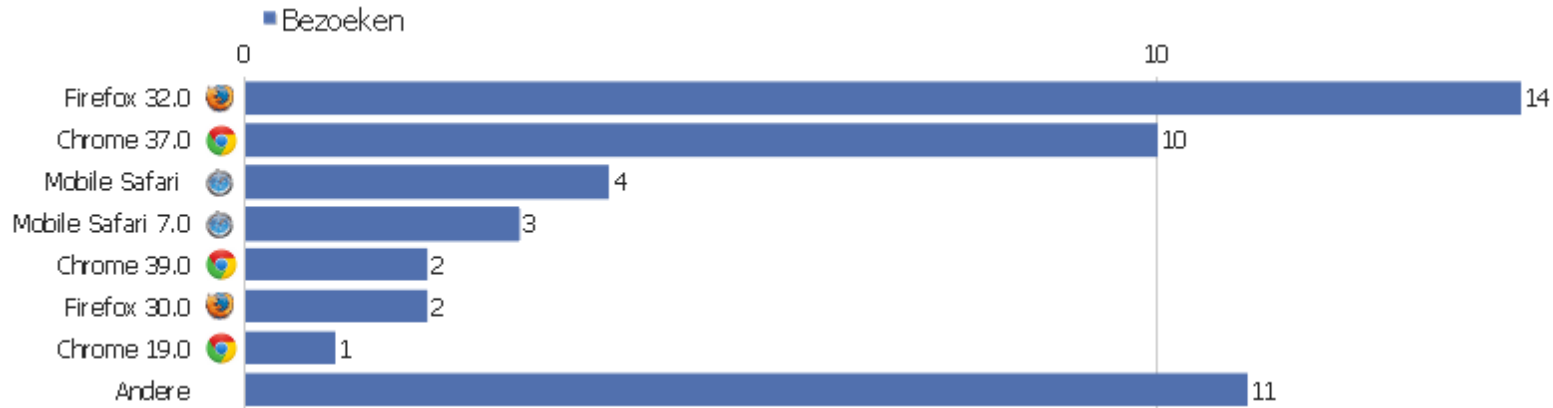
1536x2048	1	2	2	00:00:18	0%	0%
1600x900	1	4	4	00:02:24	0%	0%

Browsers bezoekers






Browser	Bezoeken	Acties	Acties per bezoek	Gem. tijd op de site	Bounce Ratio	Conversie ratio
Firefox	17	46	2.71	00:10:21	17.65%	0%
Chrome	15	45	3	00:08:59	6.67%	0%
Mobile Safari	4	4	1	00:00:00	100%	0%
Mobile Safari	5	17	3.4	00:03:12	0%	0%
Chrome Mobile	1	1	1	00:00:00	100%	0%
Internet Explorer	1	3	3	00:03:04	0%	0%
Opera	2	3	1.5	00:00:04	50%	0%
Safari	2	4	2	00:00:53	0%	0%

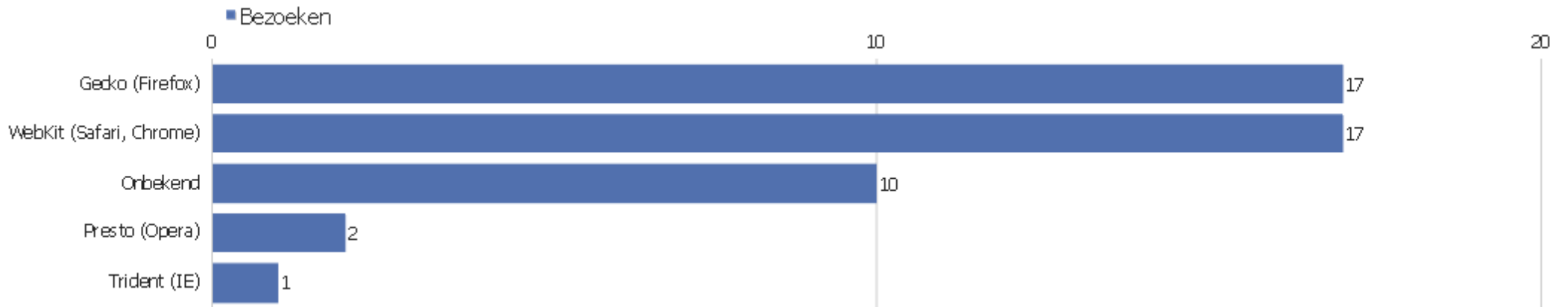
Browsersversie



Browsersversie	Bezoeken	Acties	Acties per bezoek	Gem. tijd op de site	Bounce Ratio	Conversie ratio
Firefox 32.0	14	42	3	00:12:32	7.14%	0%
Chrome 37.0	10	27	2.7	00:06:01	0%	0%
Mobile Safari	4	4	1	00:00:00	100%	0%
Mobile Safari 7.0	3	6	2	00:00:15	0%	0%
Chrome 39.0	2	12	6	00:23:06	0%	0%
Firefox 30.0	2	2	1	00:00:00	100%	0%
Chrome 19.0	1	1	1	00:00:00	100%	0%
Chrome 35.0	1	2	2	00:00:23	0%	0%
Chrome 38.0	1	3	3	00:27:53	0%	0%
Chrome Mobile 28.0	1	1	1	00:00:00	100%	0%
Firefox 25.0	1	2	2	00:00:24	0%	0%
Internet Explorer 11.0	1	3	3	00:03:04	0%	0%
Mobile Safari 6.0	1	9	9	00:13:46	0%	0%
Mobile Safari 8.0	1	2	2	00:01:29	0%	0%
Opera 12.16	1	1	1	00:00:00	100%	0%

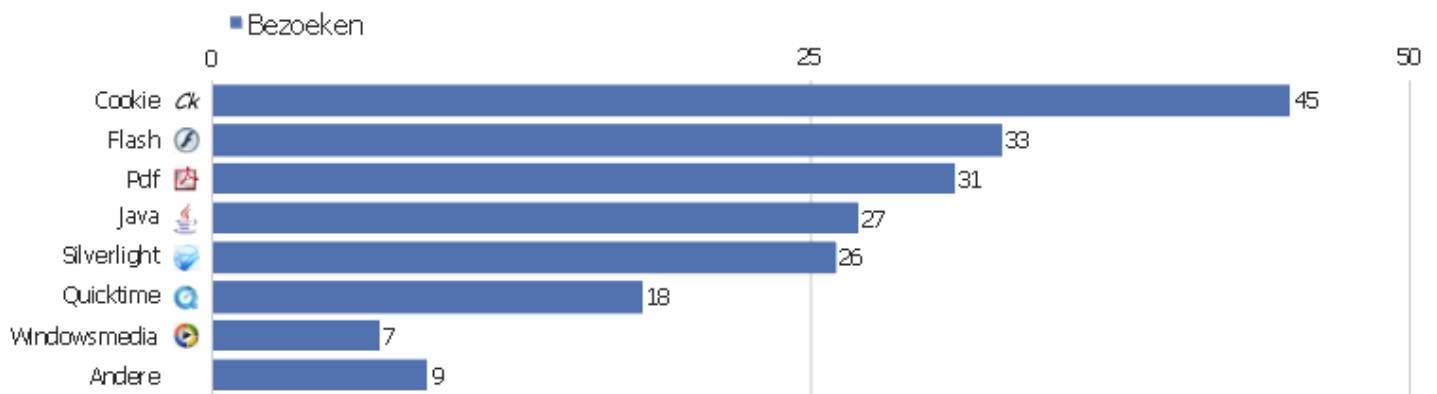
 Opera 12.17	1	2	2	00:00:07	0%	0%
 Safari 5.1	1	2	2	00:00:15	0%	0%
 Safari 7.1	1	2	2	00:01:30	0%	0%








Browser per type



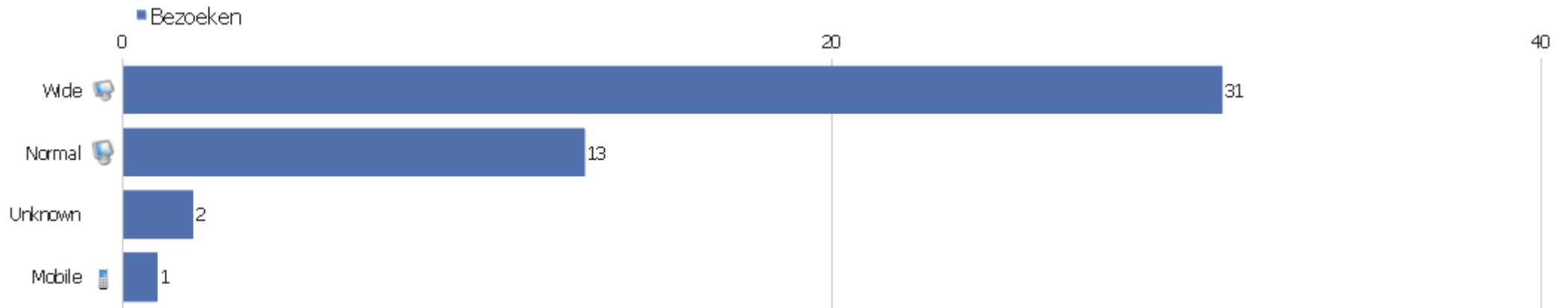
Browser per Type	Bezoeken	Acties	Acties per bezoek	Gem. tijd op de site	Bounce Ratio	Conversie ratio
Gecko (Firefox)	17	46	2.71	00:10:21	17.65%	0%
WebKit (Safari, Chrome)	17	49	2.88	00:08:01	5.88%	0%
Onbekend	10	22	2.2	00:01:36	50%	0%
Presto (Opera)	2	3	1.5	00:00:04	50%	0%
Trident (IE)	1	3	3	00:03:04	0%	0%

Geïnstalleerde plugins



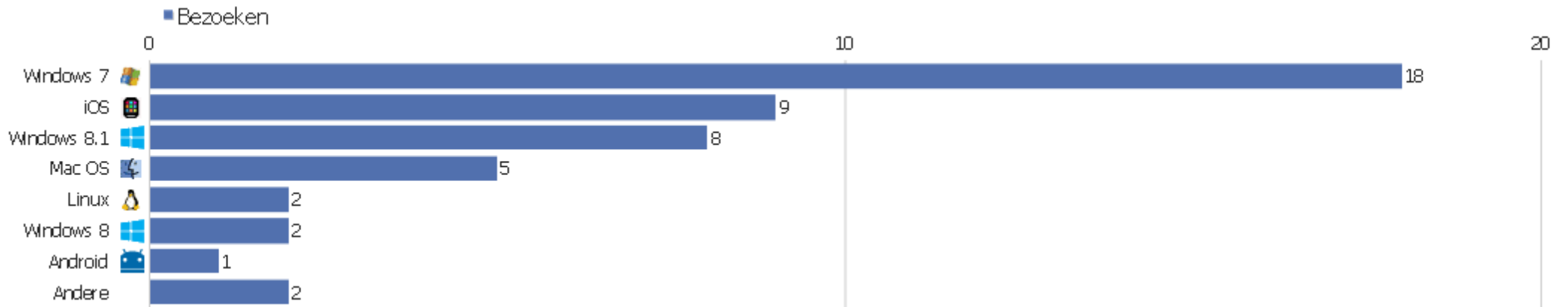
Plugin	Bezoek en	% Bezo eken
 Cookie	45	97.8%
 Flash	33	71.7%
 Pdf	31	67.4%
 Java	27	58.7%
 Silverlight	26	56.5%
 Quicktime	18	39.1%
 Windowsmedia	7	15.2%
 Director	6	13%
 Realplayer	3	6.5%
 Gears	0	0%

Normaal/Breedbeeld



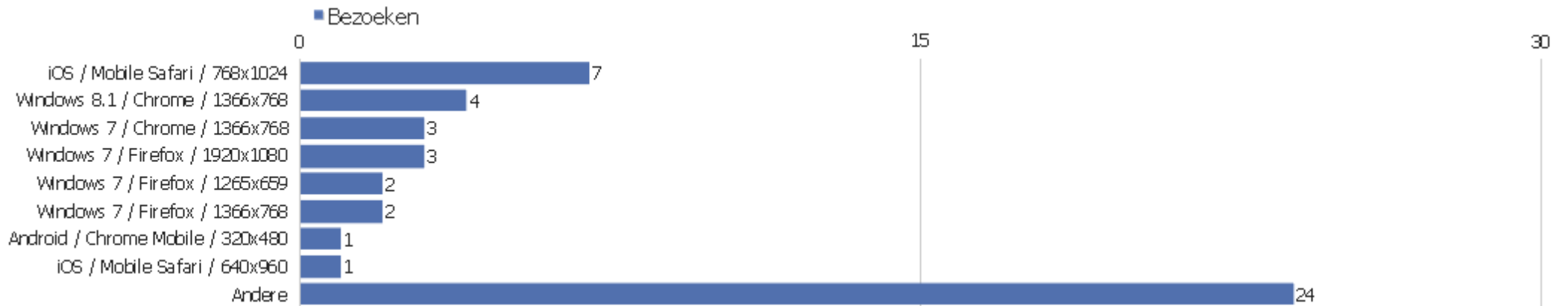
Schermtipe	Bezoeken	Acties	Acties per bezoek	Gem. tijd op de site	Bounce Ratio	Conversie ratio
Wide	31	87	2.81	00:07:27	6.45%	0%
Normal	13	33	2.54	00:07:44	38.46%	0%
Unknown	2	2	1	00:00:00	100%	0%
Mobile	1	1	1	00:00:00	100%	0%

Besturings systemen



Besturingssysteem	Bezoeken	Acties	Acties per bezoek	Gem. tijd op de site	Bounce Ratio	Conversie ratio
Windows 7	18	51	2.83	00:10:54	11.11%	0%
iOS	9	21	2.33	00:01:47	44.44%	0%
Windows 8.1	8	27	3.38	00:13:06	12.5%	0%
Mac OS	5	10	2	00:01:34	0%	0%
Linux	2	4	2	00:00:24	0%	0%
Windows 8	2	6	3	00:02:44	50%	0%
Android	1	1	1	00:00:00	100%	0%
Windows Vista	1	2	2	00:00:30	0%	0%
Windows XP	1	1	1	00:00:00	100%	0%

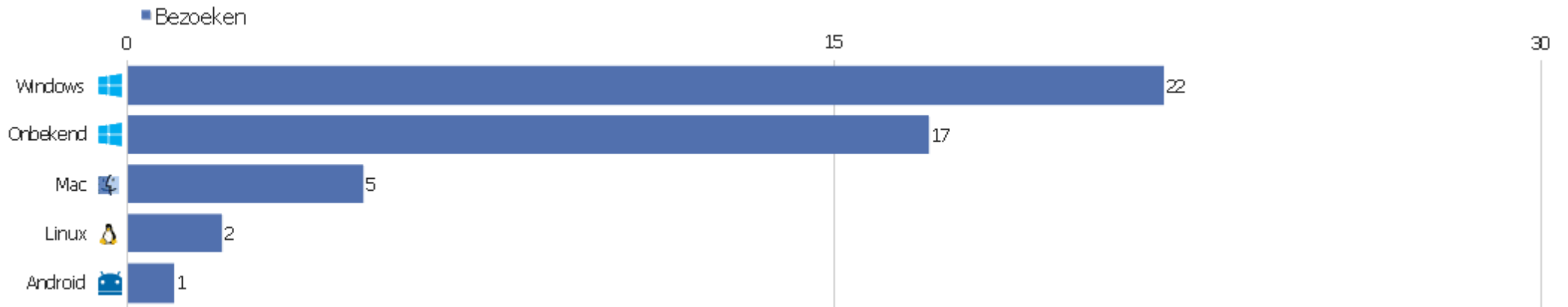
Algemene configuratie



Configuratie	Bezoeken	Acties	Acties per bezoek	Gem. tijd op de site	Bounce Ratio	Conversie ratio
iOS / Mobile Safari / 768x1024	7	10	1.43	00:00:16	57.14%	0%
Windows 8.1 / Chrome / 1366x768	4	19	4.75	00:24:09	0%	0%
Windows 7 / Chrome / 1366x768	3	9	3	00:06:20	0%	0%
Windows 7 / Firefox / 1920x1080	3	9	3	00:27:05	0%	0%
Windows 7 / Firefox / 1265x659	2	2	1	00:00:00	100%	0%
Windows 7 / Firefox / 1366x768	2	4	2	00:00:13	0%	0%
Android / Chrome Mobile / 320x480	1	1	1	00:00:00	100%	0%
iOS / Mobile Safari / 640x960	1	9	9	00:13:46	0%	0%
iOS / Mobile Safari / 1536x2048	1	2	2	00:00:18	0%	0%
Linux / Chrome / 1920x1080	1	2	2	00:00:23	0%	0%
Linux / Firefox / 1680x1050	1	2	2	00:00:24	0%	0%
Mac OS / Chrome / 1440x900	1	2	2	00:04:19	0%	0%
Mac OS / Chrome / 1680x1050	1	2	2	00:00:02	0%	0%
Mac OS / Chrome / 1920x1080	1	2	2	00:01:44	0%	0%
Mac OS / Safari / 1280x800	1	2	2	00:00:15	0%	0%

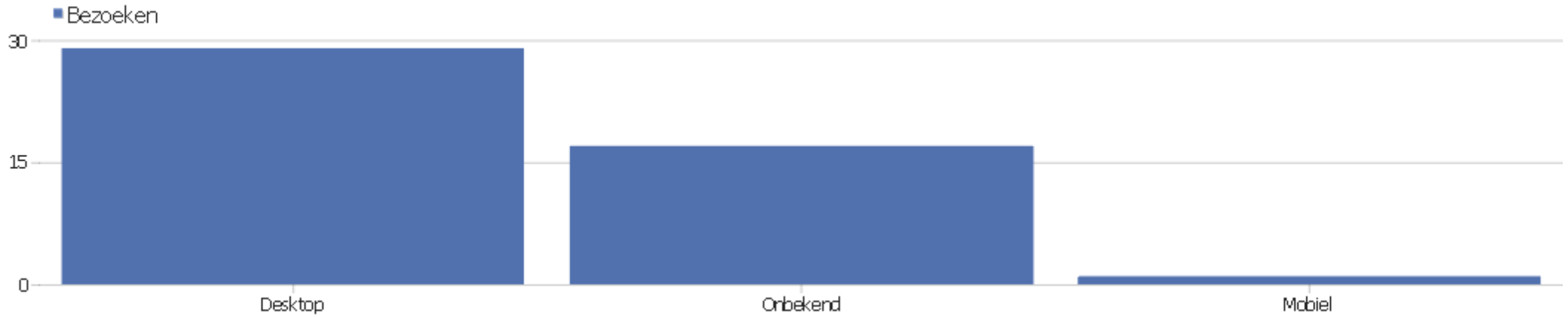
Mac OS / Safari / 1920x1080	1	2	2	00:01:30	0%	0%
Windows 8.1 / Chrome / 1680x1050	1	2	2	00:04:40	0%	0%
Windows 8.1 / Firefox / 1920x1080	1	2	2	00:00:28	0%	0%
Windows 8.1 / Firefox / unknown	1	1	1	00:00:00	100%	0%
Windows 8.1 / Internet Explorer / 1680x1050	1	3	3	00:03:04	0%	0%
Windows 7 / Chrome / 1360x768	1	2	2	00:05:34	0%	0%
Windows 7 / Chrome / 1600x900	1	4	4	00:02:24	0%	0%
Windows 7 / Firefox / 1024x819	1	5	5	01:20:01	0%	0%
Andere	9	25	2.78	00:01:30	22.22%	0%




Besturingssyteem familie



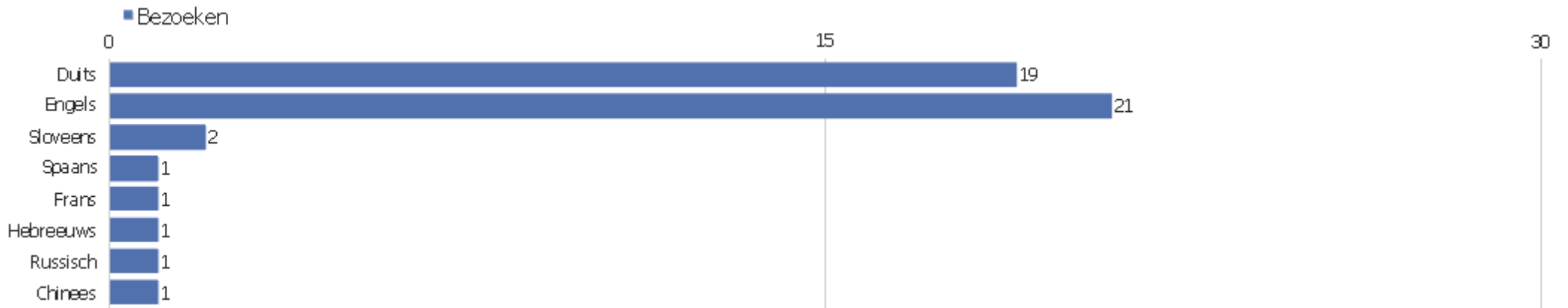
Besturingssyteem familie	Bezoeken	Acties	Acties per bezoek	Gem. tijd op de site	Bounce Ratio	Conversie ratio
Windows	22	60	2.73	00:09:11	18.18%	0%
Onbekend	17	48	2.82	00:07:06	29.41%	0%
Mac	5	10	2	00:01:34	0%	0%
Linux	2	4	2	00:00:24	0%	0%
Android	1	1	1	00:00:00	100%	0%

Mobiel versus Desktop



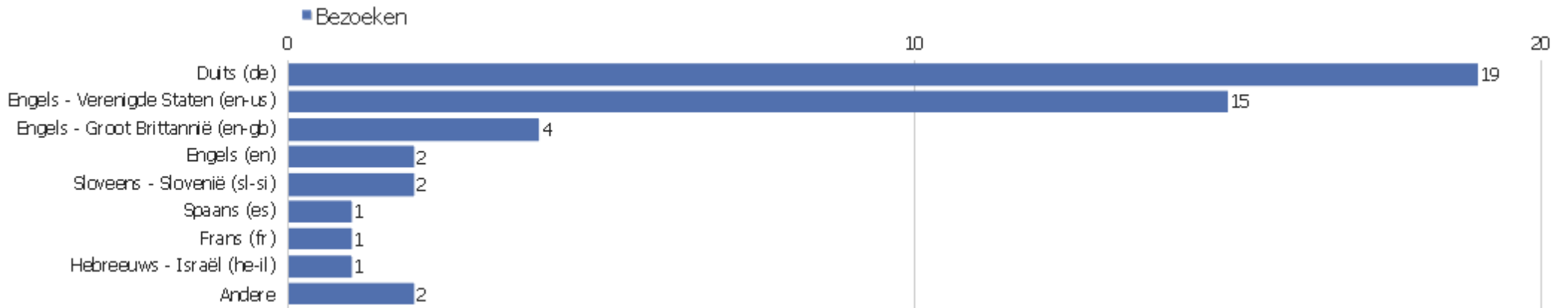
Mobiel versus Desktop		Bezoeken	Acties	Acties per bezoek	Gem. tijd op de site	Bounce Ratio	Conversie ratio
 Desktop		29	74	2.55	00:07:16	13.79%	0%
 Onbekend		17	48	2.82	00:07:06	29.41%	0%
 Mobiel		1	1	1	00:00:00	100%	0%

Browsertaal



Taal	Bezoeken	Acties	Acties per bezoek	Gem. tijd op de site	Bounce Ratio	Conversie ratio
Duits	19	55	2.89	00:10:47	21.05%	0%
Engels	21	52	2.48	00:04:26	28.57%	0%
Sloveens	2	4	2	00:00:12	0%	0%
Spaans	1	2	2	00:04:40	0%	0%
Frans	1	2	2	00:00:13	0%	0%
Hebreeuws	1	4	4	00:22:30	0%	0%
Russisch	1	2	2	00:01:30	0%	0%
Chinees	1	2	2	00:04:19	0%	0%

Taal code



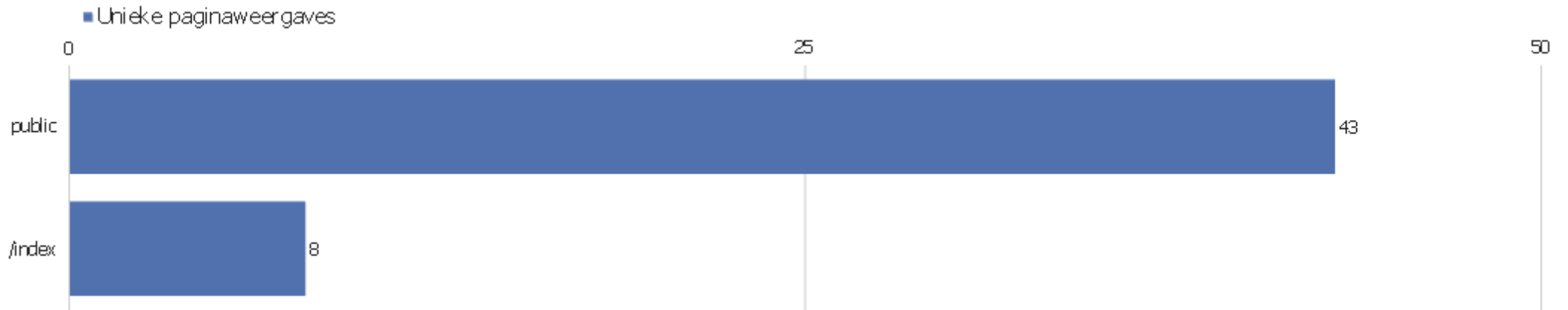
Taal	Bezoeken	Acties	Acties per bezoek	Gem. tijd op de site	Bounce Ratio	Conversie ratio
Duits (de)	19	55	2.89	00:10:47	21.05%	0%
Engels - Verenigde Staten (en-us)	15	32	2.13	00:01:13	26.67%	0%
Engels - Groot Britannië (en-gb)	4	18	4.5	00:18:43	0%	0%
Engels (en)	2	2	1	00:00:00	100%	0%
Sloveens - Slovenië (sl-si)	2	4	2	00:00:12	0%	0%
Spaans (es)	1	2	2	00:04:40	0%	0%
Frans (fr)	1	2	2	00:00:13	0%	0%
Hebreeuws - Israël (he-il)	1	4	4	00:22:30	0%	0%
Russisch (ru)	1	2	2	00:01:30	0%	0%
Chinees - China (zh-cn)	1	2	2	00:04:19	0%	0%

Acties - Algemene statistieken



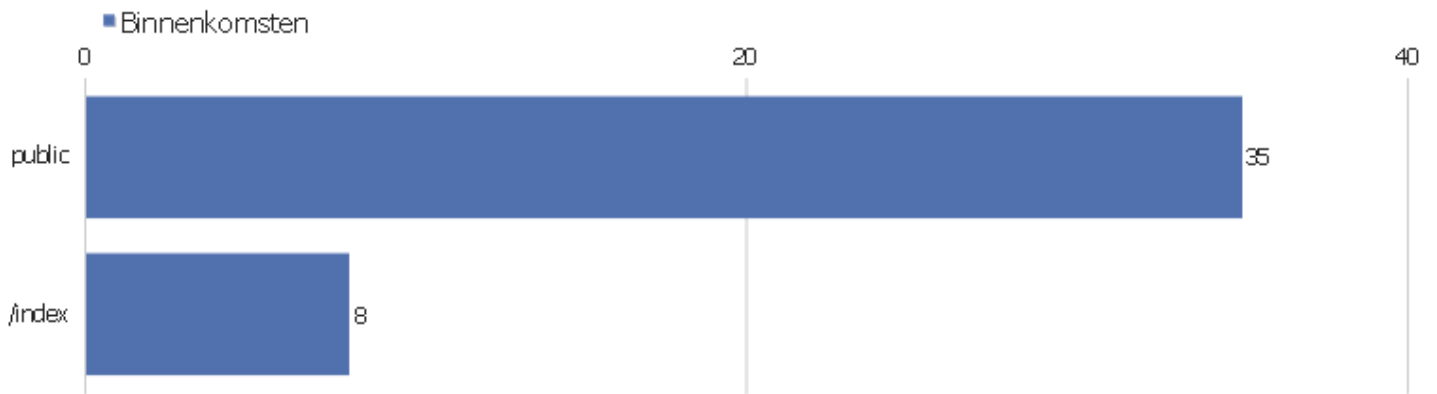
Naam	Waarde
Paginaweergaves	62
Unieke paginaweergaves	51
Downloads	0
Unieke downloads	0
Outlinks	0
Unieke Outlinks	0
Voortgang 100%	0
Unieke sleutelwoorden	0
Gem. generatie tijd	0.33s

pagina-URL's



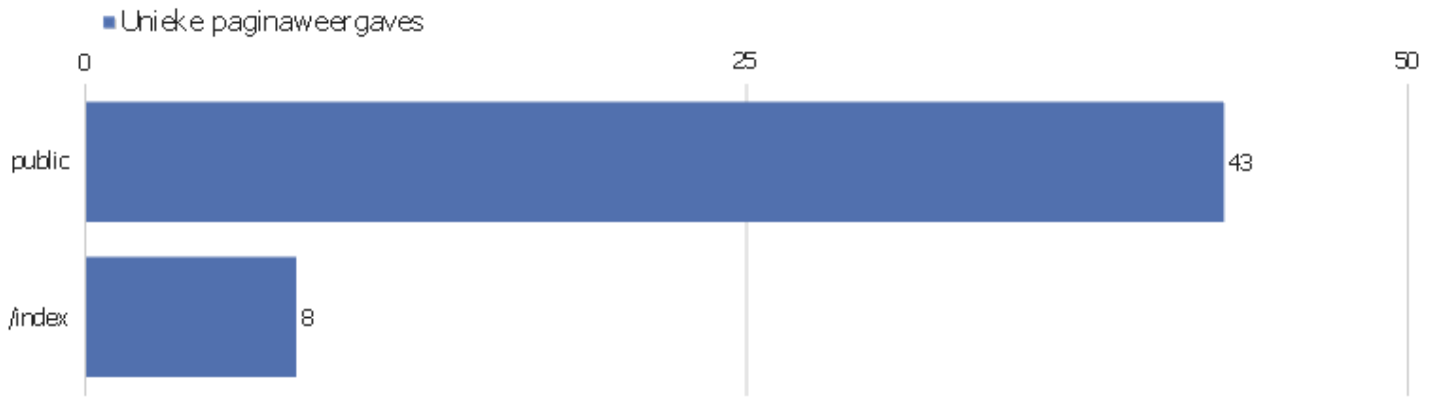
Pagina URL	Paginaweergaves	Unieke paginaweergaves	Bounce Ratio	Gem. tijd op pagina	Exit ratio	Gem. generatie tijd
public	52	43	11%	00:00:32	88%	0.39s
/index	10	8	38%	00:00:42	63%	0.2s

Pagina's waarlangs de bezoeker binnen kwam



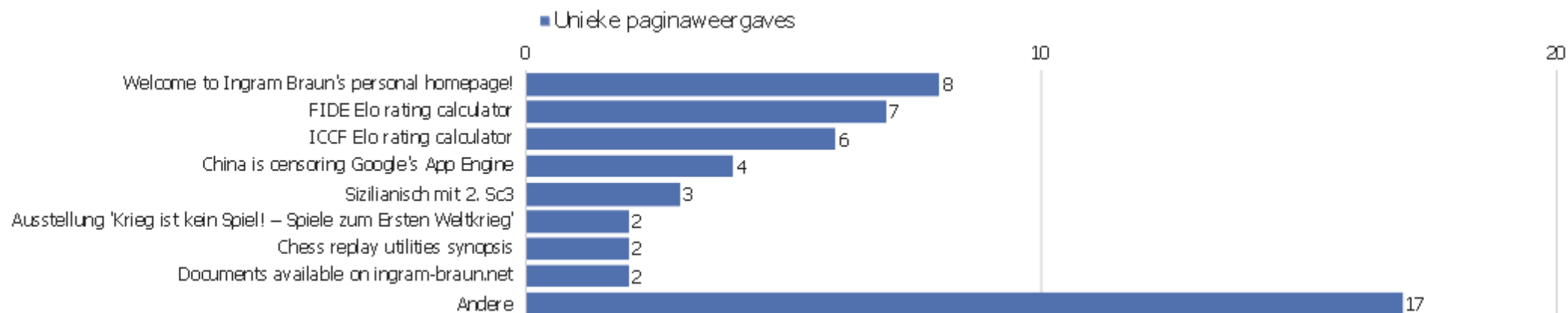
Inkomende pagina URL	Binnenkomsten	Bounces	Bounce Ratio
public	35	4	11%
/index	8	3	38%

Pagina's die verlaten werden



Uitgaande pagina URL	Vertrekken	Unieke paginaweergaves	Exit ratio
public	38	43	88%
/index	5	8	63%

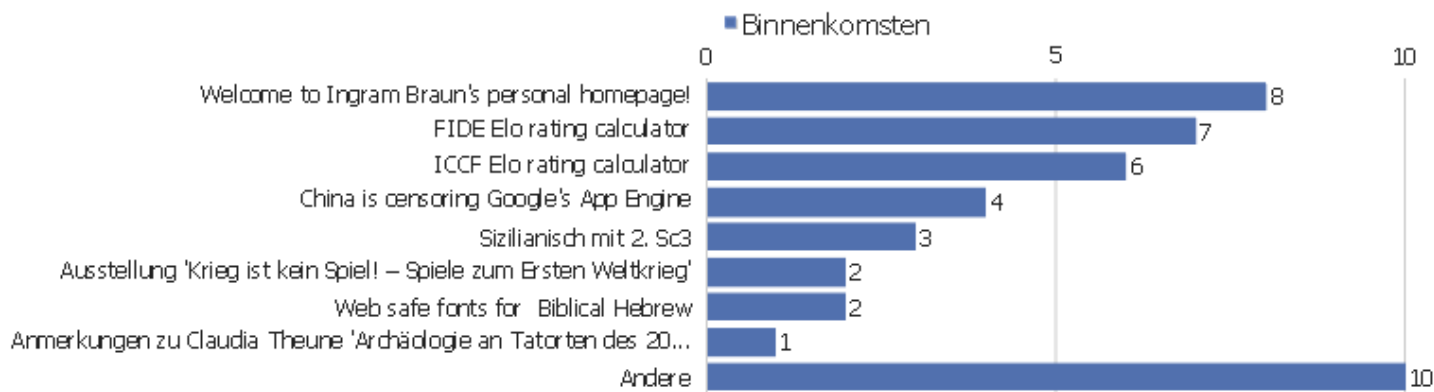
Pagina titels



Pagina naam	Paginaweergaves	Unieke paginaweergaves	Bounce Ratio	Gem. tijd op pagina	Exit ratio	Gem. generatie tijd
Welcome to Ingram Braun's personal homepage!	10	8	38%	00:00:42	63%	0.2s
FIDE Elo rating calculator	8	7	0%	00:00:06	100%	0.37s
ICCF Elo rating calculator	8	6	17%	00:00:19	83%	0.17s
China is censoring Google's App Engine	4	4	0%	00:00:00	100%	0.35s
Sizilianisch mit 2. Sc3	3	3	33%	00:00:00	100%	0.18s
Ausstellung 'Krieg ist kein Spiel! - Spiele zum	2	2	50%	00:00:00	100%	0.11s
Chess replay utilities synopsis	2	2	0%	00:00:01	50%	0.65s
Documents available on ingram-braun.net	3	2	0%	00:00:10	100%	0.13s
Web safe fonts for Biblical Hebrew	3	2	0%	00:08:59	100%	1.88s
Anmerkungen zu Claudia Theune 'Archäologie an Ta	1	1	100%	00:00:00	100%	0.29s
DWZ-Rechner	1	1	0%	00:00:02	0%	0s
Ein Besuch im Münzkabinett des Landesmuseums Hannover	1	1	0%	00:00:00	100%	0s
Gosper glider gun	1	1	0%	00:00:00	100%	0.3s
IBML	2	1	0%	00:00:03	100%	0s
Ihme-Cup 2014 in Hannover	2	1	0%	00:00:06	100%	0.33s

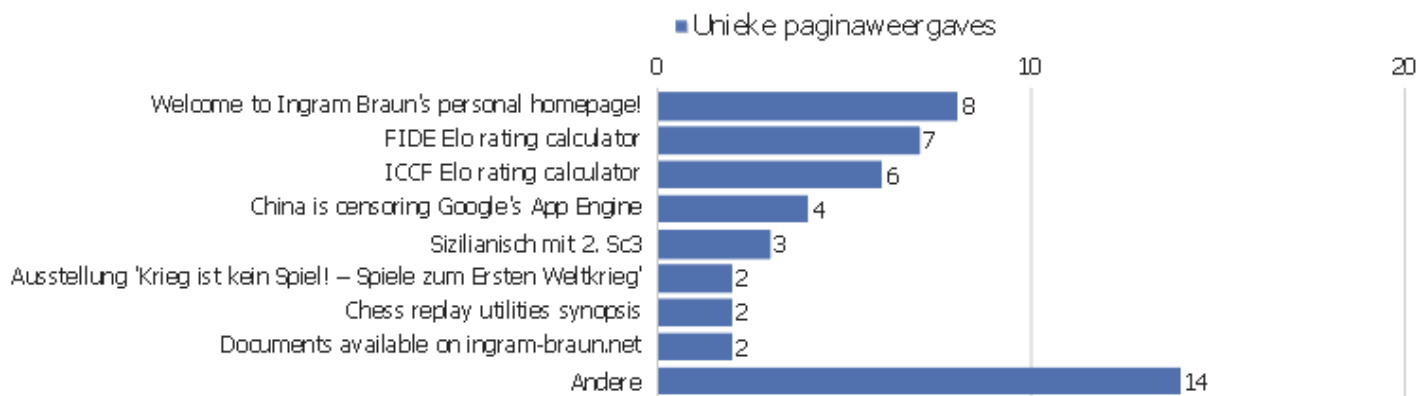
Kommentierte Partien (ESV)	1	1	0%	00:00:27	0%	0.3s
Layout-Testseite für ingram-braun.net	2	1	0%	00:00:06	100%	0s
Legal notice and contact	1	1	0%	00:00:00	100%	0.22s
Mythos und Heldensage	1	1	0%	00:00:00	100%	0.33s
New ChessBase JavaScript replay test page	2	1	0%	00:00:37	100%	0.43s
Palview 4 test page	1	1	0%	00:00:00	100%	0.3s
PGNtoJS V.3.31 test page	1	1	0%	00:00:37	0%	0.16s
Siedlungs-, Wirtschafts-, Verkehrsgeographie	1	1	0%	00:00:00	100%	0.002s
Using both prefetch and prerender on the same source	1	1	0%	00:00:00	100%	0.24s

Inkomende pagina titels



Inkomende pagina titel	Binnenkomsten	Bounces	Bounce Ratio
Welcome to Ingram Braun's personal homepage!	8	3	38%
FIDE Elo rating calculator	7	0	0%
ICCF Elo rating calculator	6	1	17%
China is censoring Google's App Engine	4	0	0%
Sizilianisch mit 2. Sc3	3	1	33%
Ausstellung 'Krieg ist kein Spiel! – Spiele zum	2	1	50%
Web safe fonts for Biblical Hebrew	2	0	0%
Anmerkungen zu Claudia Theune 'Archäologie an Ta	1	1	100%
Ein Besuch im Münzkabinett des Landesmuseums Hannover	1	0	0%
Gosper glider gun	1	0	0%
Ihme-Cup 2014 in Hannover	1	0	0%
Layout-Testseite für ingram-braun.net	1	0	0%
Mythos und Heldensage	1	0	0%
New ChessBase JavaScript replay test page	1	0	0%
Palview 4 test page	1	0	0%
PGNtoJS V.3.31 test page	1	0	0%
Siedlungs-, Wirtschafts-, Verkehrsgeographie	1	0	0%
Using both prefetch and prerender on the same source	1	0	0%

Uitgaande pagina titels



Uitgaande pagina titel	Vertrekken	Unieke paginaweergaves	Exit ratio
Welcome to Ingram Braun's personal homepage!	5	8	63%
FIDE Elo rating calculator	7	7	100%
ICCF Elo rating calculator	5	6	83%
China is censoring Google's App Engine	4	4	100%
Sizilianisch mit 2. Sc3	3	3	100%
Ausstellung 'Krieg ist kein Spiel! – Spiele zum	2	2	100%
Chess replay utilities synopsis	1	2	50%
Documents available on ingram-braun.net	2	2	100%
Web safe fonts for Biblical Hebrew	2	2	100%
Anmerkungen zu Claudia Theune 'Archäologie an Ta	1	1	100%
Ein Besuch im Münzkabinett des Landesmuseums Hannover	1	1	100%
Gosper glider gun	1	1	100%
IBML	1	1	100%
Ihme-Cup 2014 in Hannover	1	1	100%
Layout-Testseite für ingram-braun.net	1	1	100%
Legal notice and contact	1	1	100%
Mythos und Heldensage	1	1	100%
New ChessBase JavaScript replay test page	1	1	100%
Palview 4 test page	1	1	100%
Siedlungs-, Wirtschafts-, Verkehrsgeographie	1	1	100%
Using both prefetch and prerender on the same source	1	1	100%

Outlinks

Er is geen data voor dit rapport.

Downloads

Er is geen data voor dit rapport.

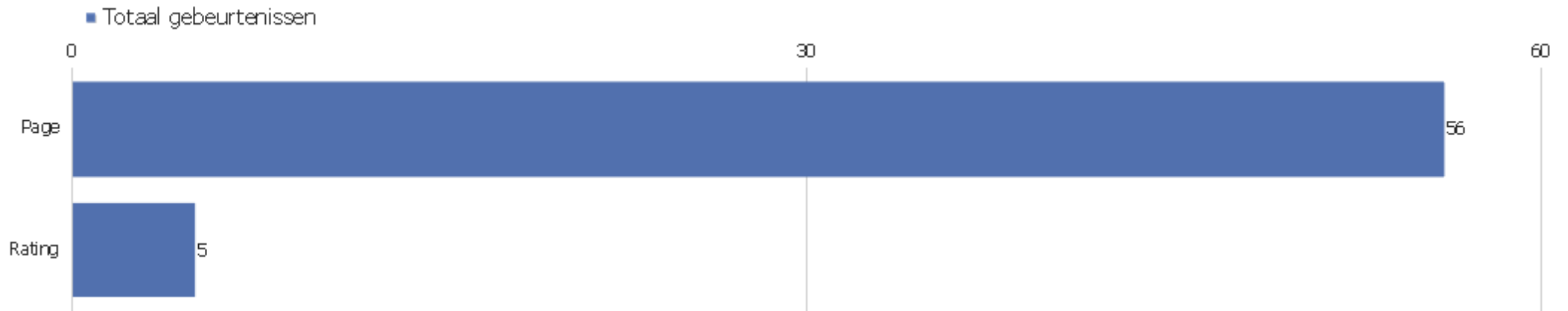
Content Name

Er is geen data voor dit rapport.

Content Piece

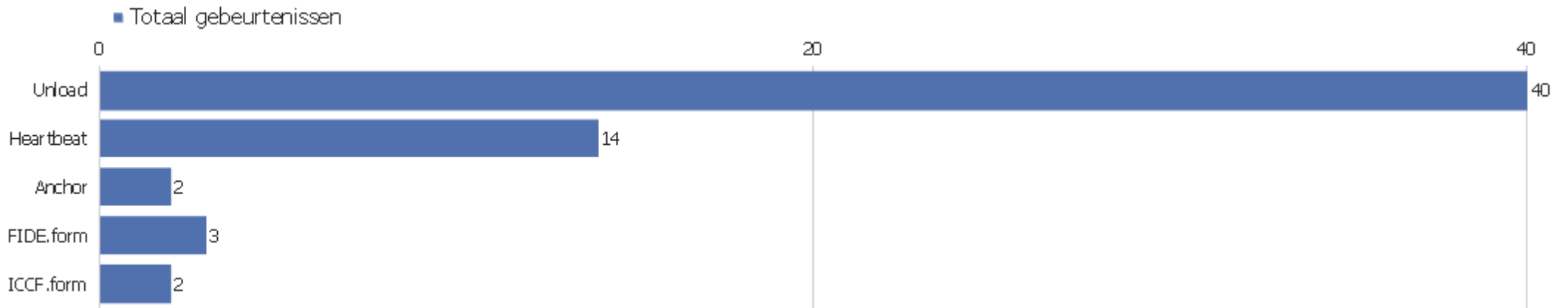
Er is geen data voor dit rapport.

Event Categories



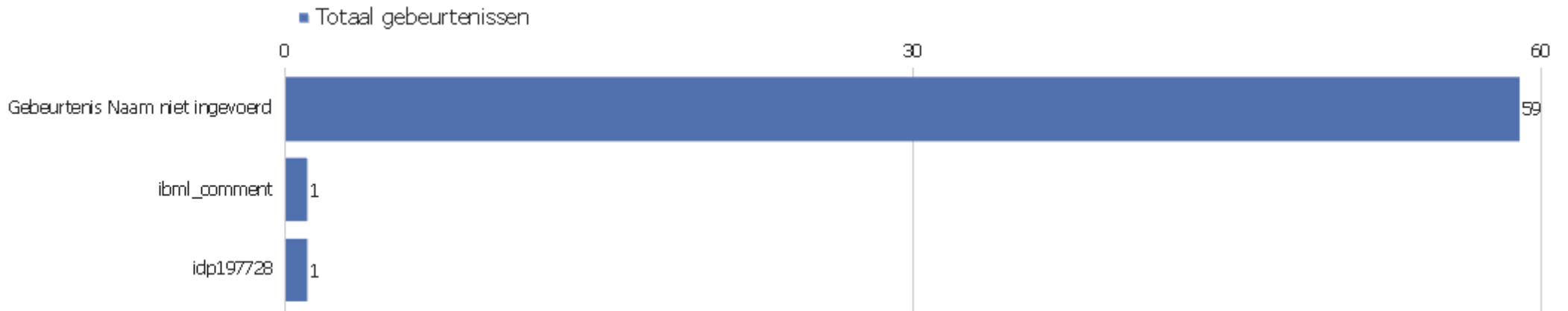
Gebeurtenis Categorie	Totaal gebeurtenissen	Totale waarde	Minimale waarde	Maximale waarde	Gemiddelde waarde	Gebeurtenissen met een waarde
Page	56	0	0	0	0	0
Rating	5	7	0	5	1.4	5

Gebeurtenis acties



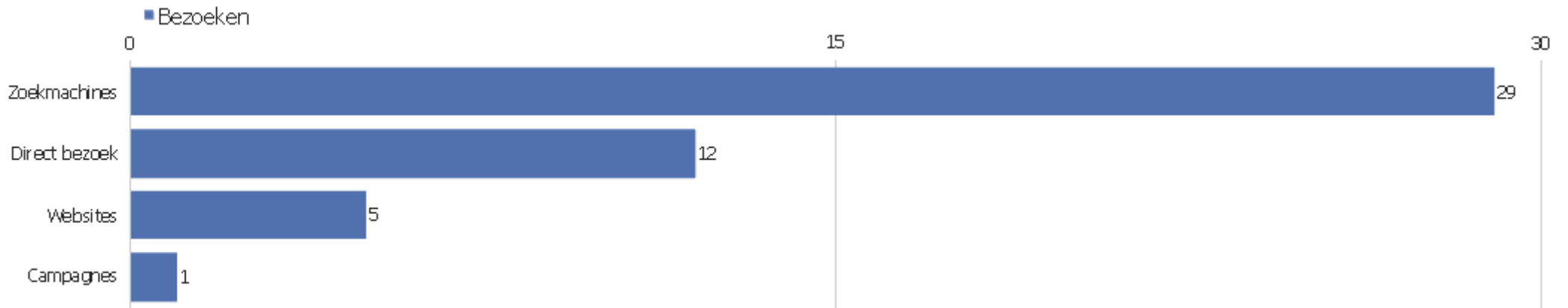
Gebeurtenis Actie	Totaal gebeurtenissen	Totale waarde	Minimale waarde	Maximale waarde	Gemiddelde waarde	Gebeurtenissen met een waarde
Unload	40	0	0	0	0	0
Heartbeat	14	0	0	0	0	0
Anchor	2	0	0	0	0	0
FIDE.form	3	4	0	3	1.33	3
ICCF.form	2	3	0	2	1.5	2

Gebeurtenis Namen



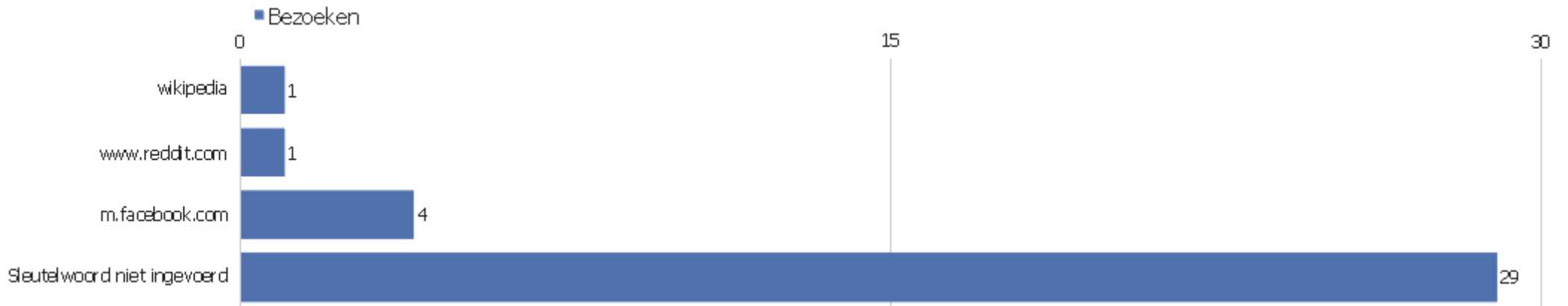
Gebeurtenis Naam	Totaal gebeurtenissen	Totale waarde	Minimale waarde	Maximale waarde	Gemiddelde waarde	Gebeurtenissen met een waarde
Gebeurtenis Naam niet ingevoerd	59	7	0	5	1.4	5
ibml_comment	1	0	0	0	0	0
idp197728	1	0	0	0	0	0

Bezoekers per afkomst



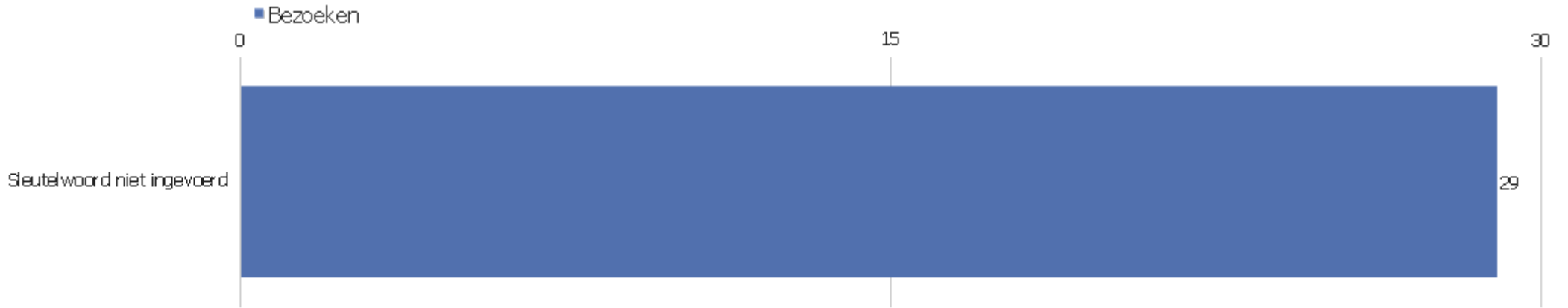
Bezoekers per afkomst	Bezoeken	Acties	Acties per bezoek	Gem. tijd op de site	Bounce Ratio	Inkomsten
Zoekmachines	29	73	2.52	00:03:47	10.34%	0 €
Direct bezoek	12	43	3.58	00:18:29	16.67%	0 €
Websites	5	6	1.2	00:00:03	80%	0 €
Campagnes	1	1	1	00:00:00	100%	0 €

Alle Referers



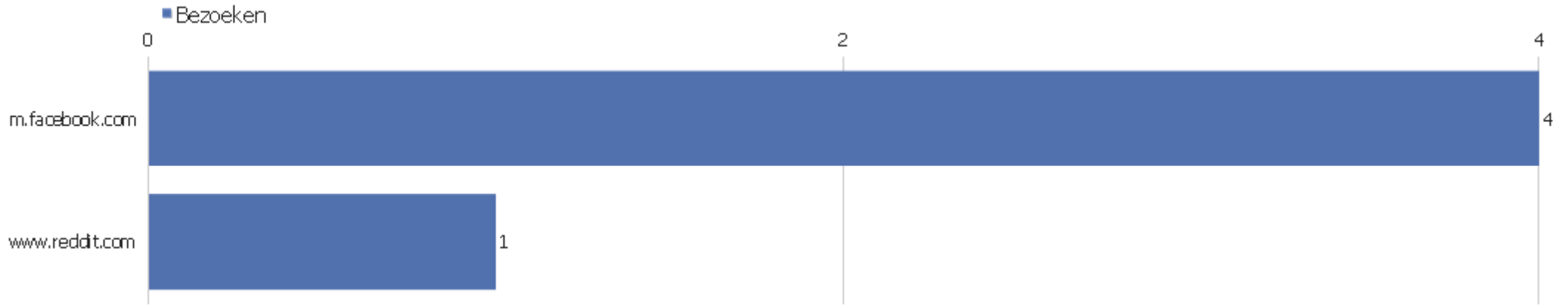
Referer	Bezoeken	Acties	Acties per bezoek	Gem. tijd op de site	Bounce Ratio	Conversie ratio
wikipedia	1	1	1	00:00:00	100%	0%
www.reddit.com	1	2	2	00:00:15	0%	0%
m.facebook.com	4	4	1	00:00:00	100%	0%
Sleutelwoord niet ingevoerd	29	73	2.52	00:03:47	10.34%	0%

Zoektermen



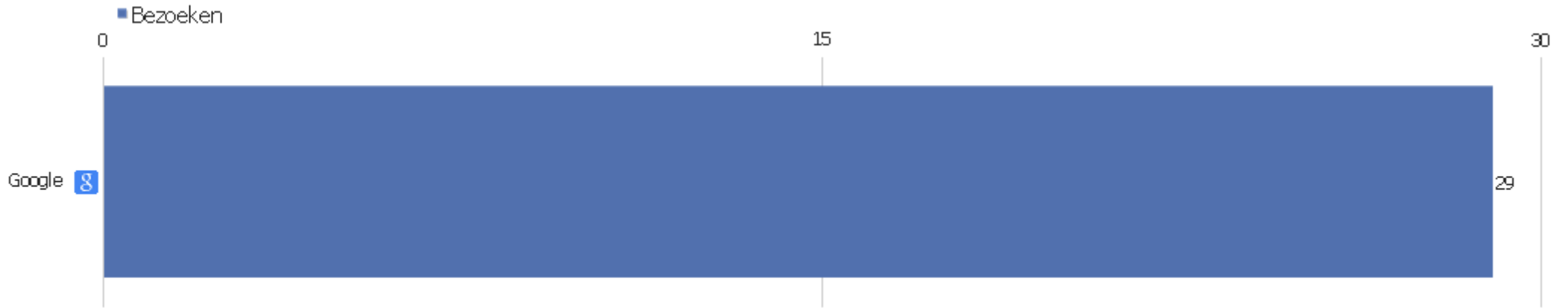
Sleutelwoord	Bezoeken	Acties	Acties per bezoek	Gem. tijd op de site	Bounce Ratio	Inkomsten
Sleutelwoord niet ingevoerd	29	73	2.52	00:03:47	10.34%	0 €

Websites



Website	Bezoeken	Acties	Acties per bezoek	Gem. tijd op de site	Bounce Ratio	Inkomsten
m.facebook.com	4	4	1	00:00:00	100%	0 €
www.reddit.com	1	2	2	00:00:15	0%	0 €

Zoekmachines



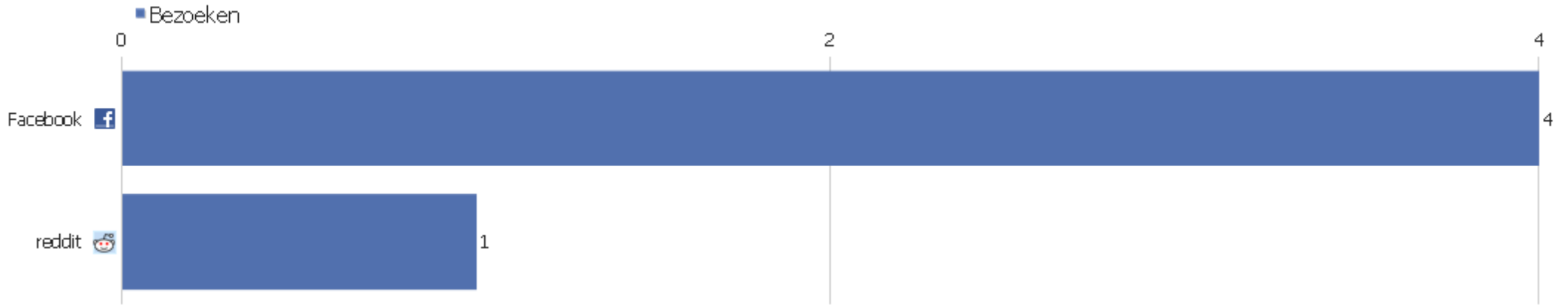
Zoekmachine	Bezoeken	Acties	Acties per bezoek	Gem. tijd op de site	Bounce Ratio	Inkomsten
Google	29	73	2.52	00:03:47	10.34%	0 €

Campagnes



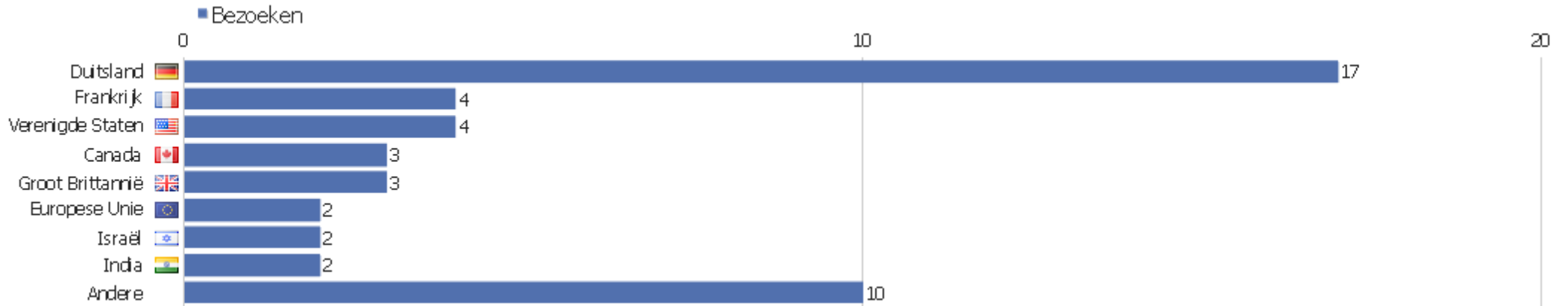
Campagne	Bezoeken	Acties	Acties per bezoek	Gem. tijd op de site	Bounce Ratio	Inkomsten
wikipedia	1	1	1	00:00:00	100%	0 €

Sociale netwerken





Sociaal netwerk	Bezoeken	Acties	Acties per bezoek	Gem. tijd op de site	Bounce Ratio	Conversie ratio
Facebook	4	4	1	00:00:00	100%	0%
reddit	1	2	2	00:00:15	0%	0%

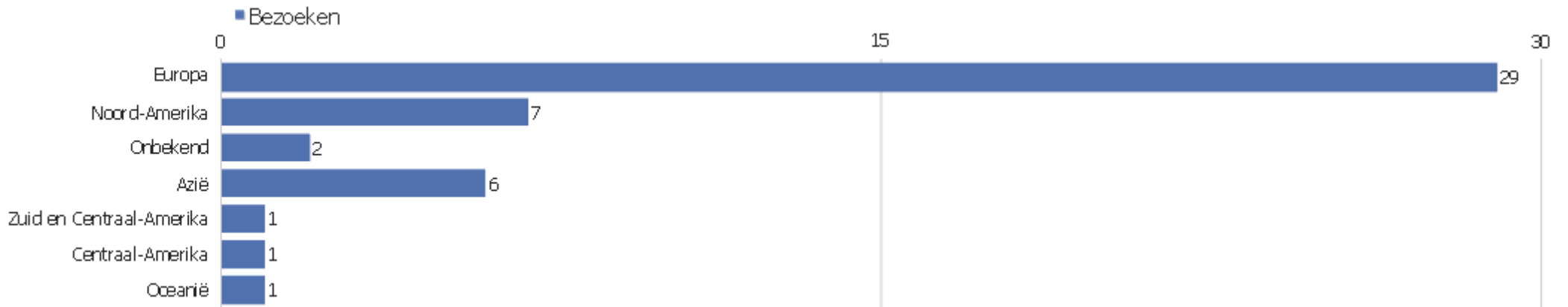
Land



Land	Bezoeken	Acties	Acties per bezoek	Gem. tijd op de site	Bounce Ratio	Inkomsten
Duitsland	17	49	2.88	00:07:20	23.53%	0 €
Frankrijk	4	4	1	00:00:00	100%	0 €
Verenigde Staten	4	8	2	00:00:18	0%	0 €
Canada	3	6	2	00:00:47	0%	0 €
Groot Britannië	3	15	5	00:24:41	0%	0 €
Europese Unie	2	7	3.5	00:40:04	0%	0 €
Israël	2	6	3	00:11:28	0%	0 €
India	2	7	3.5	00:05:31	0%	0 €
Slovenië	2	4	2	00:00:12	0%	0 €
Oostenrijk	1	1	1	00:00:00	100%	0 €
Zwitserland	1	2	2	00:00:57	0%	0 €
Chili	1	2	2	00:04:40	0%	0 €
China	1	2	2	00:04:19	0%	0 €
Dominicaanse Republiek	1	1	1	00:00:00	100%	0 €
Nieuw-Zeeland	1	5	5	00:03:18	0%	0 €

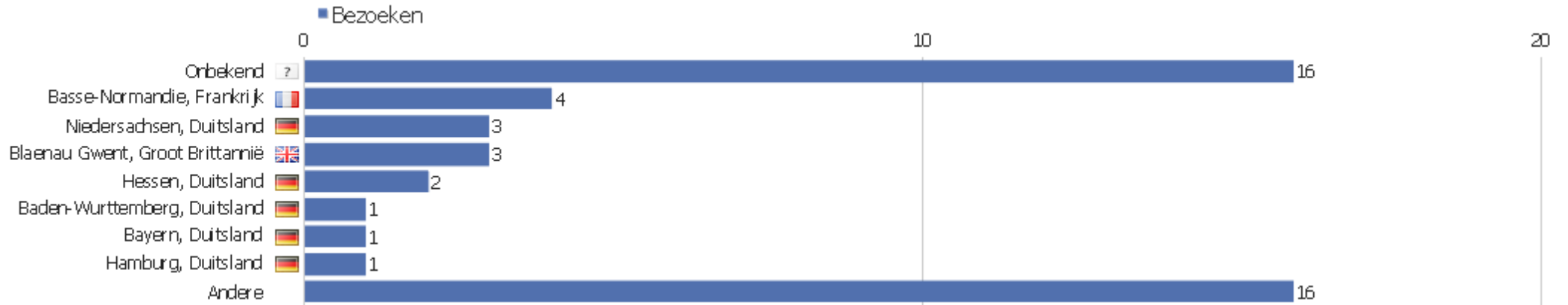
 Rusland	1	2	2	00:01:30	0%	0 €
 Thailand	1	2	2	00:00:10	0%	0 €

Continent












Continent	Bezoeken	Acties	Acties per bezoek	Gem. tijd op de site	Bounce Ratio	Inkomsten
Europa	29	77	2.66	00:06:57	31.03%	0 €
Noord-Amerika	7	14	2	00:00:30	0%	0 €
Onbekend	2	7	3.5	00:40:04	0%	0 €
Azië	6	17	2.83	00:06:24	0%	0 €
Zuid en Centraal-Amerika	1	2	2	00:04:40	0%	0 €
Centraal-Amerika	1	1	1	00:00:00	100%	0 €
Oceanië	1	5	5	00:03:18	0%	0 €

Regio











Regio	Bezoeken	Acties	Acties per bezoek	Gem. tijd op de site	Bounce Ratio	Inkomsten
? Onbekend	16	39	2.44	00:06:34	25%	0 €
🇫🇷 Basse-Normandie, Frankrijk	4	4	1	00:00:00	100%	0 €
🇩🇪 Niedersachsen, Duitsland	3	14	4.67	00:28:06	0%	0 €
🇬🇧 Blaenau Gwent, Groot Brittannië	3	15	5	00:24:41	0%	0 €
🇩🇪 Hessen, Duitsland	2	3	1.5	00:00:14	50%	0 €
🇩🇪 Baden-Wurttemberg, Duitsland	1	2	2	00:15:17	0%	0 €
🇩🇪 Bayern, Duitsland	1	2	2	00:01:29	0%	0 €
🇩🇪 Hamburg, Duitsland	1	2	2	00:00:18	0%	0 €
🇨🇭 Bern, Zwitserland	1	2	2	00:00:57	0%	0 €
🇩🇪 Distrito Nacional, Dominicaanse Republiek	1	1	1	00:00:00	100%	0 €
🇮🇱 Tel Aviv, Israël	1	4	4	00:22:30	0%	0 €
🇩🇪 Rheinland-Pfalz, Duitsland	1	3	3	00:03:04	0%	0 €
🇩🇪 Schleswig-Holstein, Duitsland	1	4	4	00:04:29	0%	0 €
🇨🇱 Region Metropolitana, Chili	1	2	2	00:04:40	0%	0 €
🇩🇪 Thuringen, Duitsland	1	2	2	00:00:15	0%	0 €

 Shanghai, China	1	2	2	00:04:19	0%	0 €
 Tamil Nadu, India	1	5	5	00:05:28	0%	0 €
 Krung Thep, Thailand	1	2	2	00:00:10	0%	0 €
 Canterbury, Nieuw-Zeeland	1	5	5	00:03:18	0%	0 €
 Massachusetts, Verenigde Staten	1	2	2	00:00:02	0%	0 €
 Ontario, Canada	1	2	2	00:00:24	0%	0 €
 Pennsylvania, Verenigde Staten	1	2	2	00:00:16	0%	0 €
 Quebec, Canada	1	2	2	00:00:13	0%	0 €
 Texas, Verenigde Staten	1	2	2	00:00:30	0%	0 €

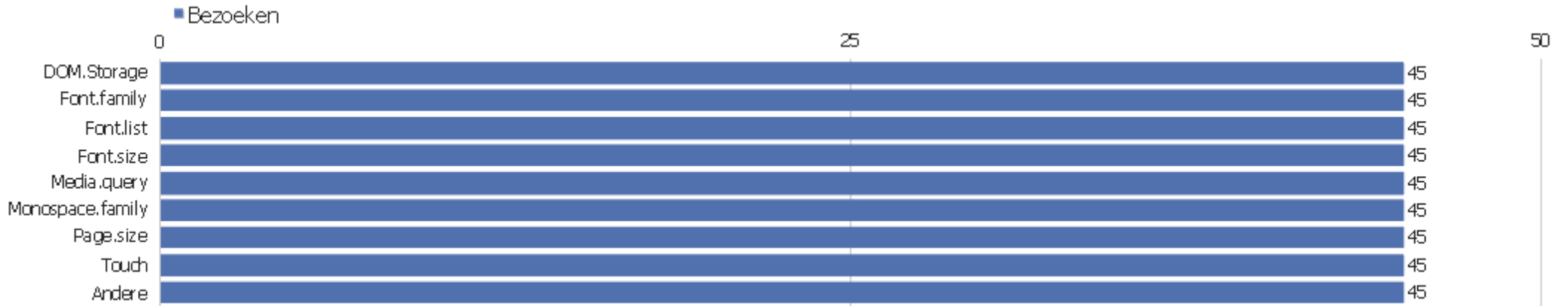
Stad



Stad	Bezoeken	Acties	Acties per bezoek	Gem. tijd op de site	Bounce Ratio	Inkomsten
Onbekend	16	39	2.44	00:06:34	25%	0 €
Touques, Basse-Normandie, Frankrijk	4	4	1	00:00:00	100%	0 €
Ebbw Vale, Blaenau Gwent, Groot Brittannië	3	15	5	00:24:41	0%	0 €
Kassel, Hessen, Duitsland	2	3	1.5	00:00:14	50%	0 €
Ahrensburg, Schleswig-Holstein, Duitsland	1	4	4	00:04:29	0%	0 €
Bangkok, Krung Thep, Thailand	1	2	2	00:00:10	0%	0 €
Belp, Bern, Zwitserland	1	2	2	00:00:57	0%	0 €
Boston, Massachusetts, Verenigde Staten	1	2	2	00:00:02	0%	0 €
Brampton, Ontario, Canada	1	2	2	00:00:24	0%	0 €
Candiac, Quebec, Canada	1	2	2	00:00:13	0%	0 €
Chennai, Tamil Nadu, India	1	5	5	00:05:28	0%	0 €
Christchurch, Canterbury, Nieuw-Zeeland	1	5	5	00:03:18	0%	0 €
Denton, Texas, Verenigde Staten	1	2	2	00:00:30	0%	0 €
Gablingen, Bayern, Duitsland	1	2	2	00:01:29	0%	0 €
Göppingen, Baden-Württemberg, Duitsland	1	2	2	00:15:17	0%	0 €

 Hamburg, Hamburg, Duitsland	1	2	2	00:00:18	0%	0 €
 Hanover, Niedersachsen, Duitsland	1	5	5	01:20:01	0%	0 €
 Mainz, Rheinland-Pfalz, Duitsland	1	3	3	00:03:04	0%	0 €
 Osterode, Thuringen, Duitsland	1	2	2	00:00:15	0%	0 €
 Philadelphia, Pennsylvania, Verenigde Staten	1	2	2	00:00:16	0%	0 €
 Sandkrug, Niedersachsen, Duitsland	1	4	4	00:02:24	0%	0 €
 Santiago, Region Metropolitana, Chili	1	2	2	00:04:40	0%	0 €
 Santo Domingo, Distrito Nacional, Dominicaanse Republiek	1	1	1	00:00:00	100%	0 €
Andere	3	11	3.67	00:09:34	0%	0 €

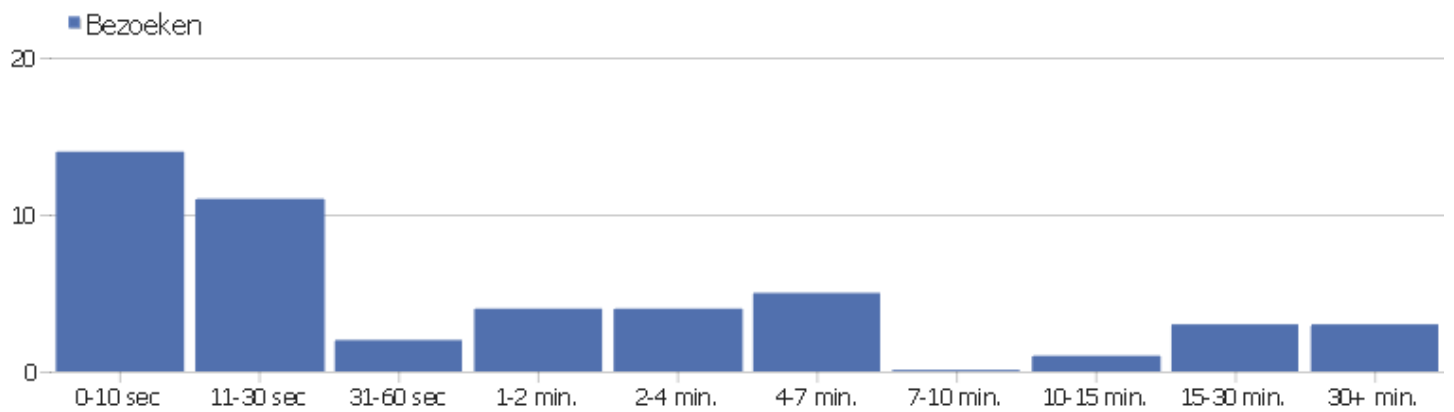
Aangepaste variabelen



Aangepaste variabelenaam	Bezoeken	Acties	Acties per bezoek	Gem. tijd op de site	Bounce Ratio	Inkomsten
DOM.Storage	45	121	2.69	00:07:22	17.78%	0 €
Font.family	45	121	2.69	00:07:22	17.78%	0 €
Font.list	45	121	2.69	00:07:22	17.78%	0 €
Font.size	45	121	2.69	00:07:22	17.78%	0 €
Media.query	45	121	2.69	00:07:22	17.78%	0 €
Monospace.family	45	121	2.69	00:07:22	17.78%	0 €
Page.size	45	121	2.69	00:07:22	17.78%	0 €
Touch	45	121	2.69	00:07:22	17.78%	0 €
WebGL	45	121	2.69	00:07:22	17.78%	0 €
Article.size	0	60	0	00:00:00	0%	0 €
Cache.age	0	60	0	00:00:00	0%	0 €
Cache.time	0	60	0	00:00:00	0%	0 €
Constructor.speed	0	60	0	00:00:00	0%	0 €
Document.version	0	60	0	00:00:00	0%	0 €
GUI.version	0	60	0	00:00:00	0%	0 €

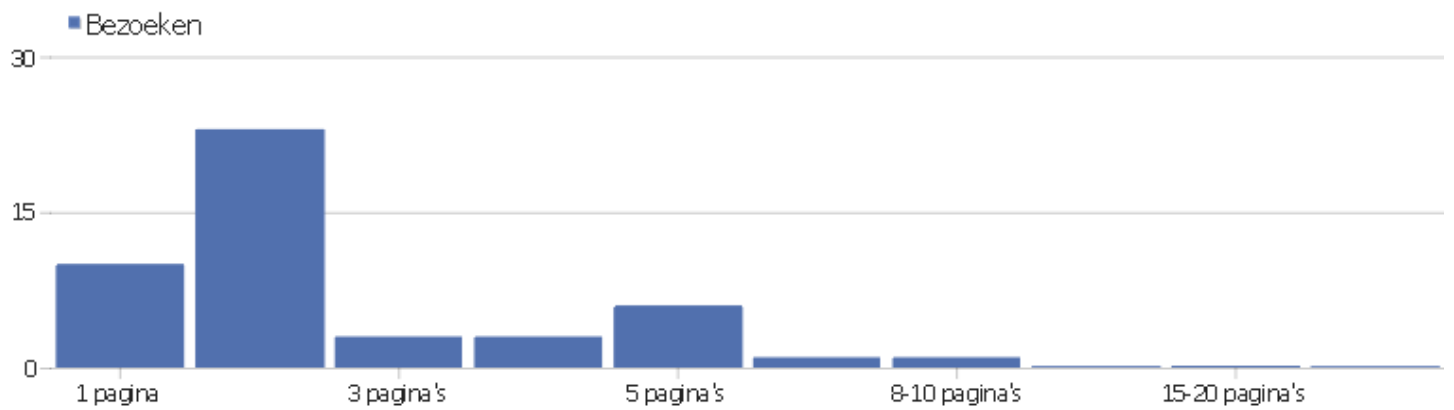
Hyphenation	0	60	0	00:00:00	0%	0 €
Rendering	0	60	0	00:00:00	0%	0 €
FIDE.30.games?	0	3	0	00:00:00	0%	0 €
FIDE.age	0	3	0	00:00:00	0%	0 €
FIDE.algorithm	0	3	0	00:00:00	0%	0 €
FIDE.execution	0	3	0	00:00:00	0%	0 €
FIDE.games	0	3	0	00:00:00	0%	0 €
FIDE.max.2400?	0	3	0	00:00:00	0%	0 €
Andere	0	16	0	00:00:00	0%	0 €

Lengte bezoek



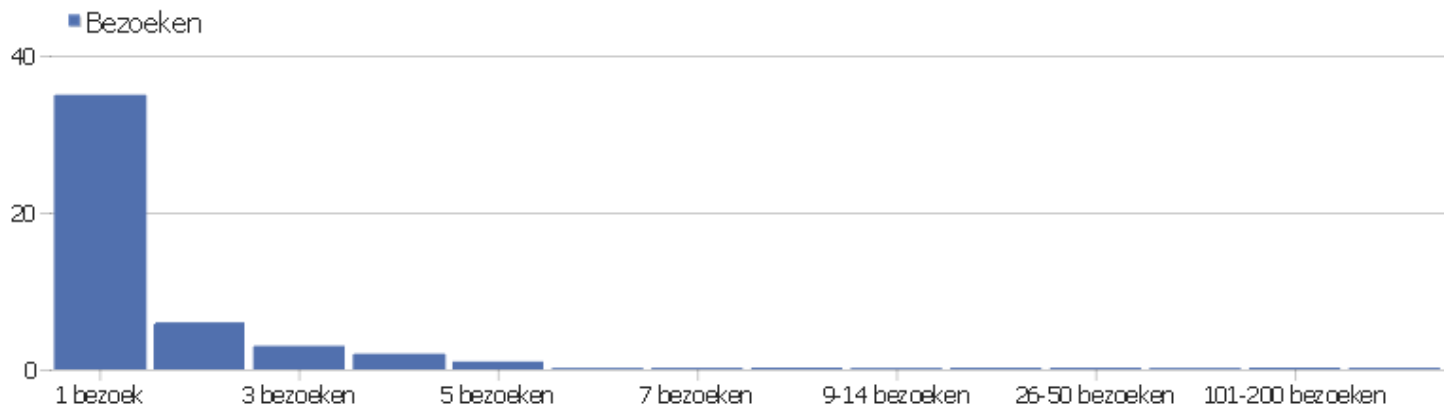
Duur bezoek	Bezoeken
0-10 sec	14
11-30 sec	11
31-60 sec	2
1-2 min.	4
2-4 min.	4
4-7 min.	5
7-10 min.	0
10-15 min.	1
15-30 min.	3
30+ min.	3

Pagina's per bezoek



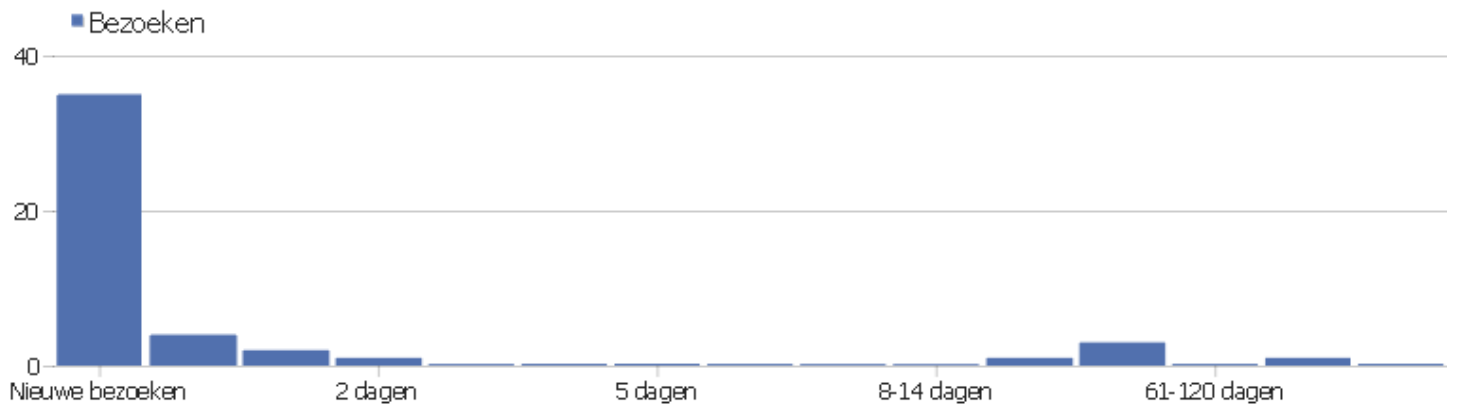
Pagina's per bezoek	Bezoeken
1 pagina	10
2 pagina's	23
3 pagina's	3
4 pagina's	3
5 pagina's	6
6-7 pagina's	1
8-10 pagina's	1
11-14 pagina's	0
15-20 pagina's	0
21+ pagina's	0

Verdeling herhaalbezoeken



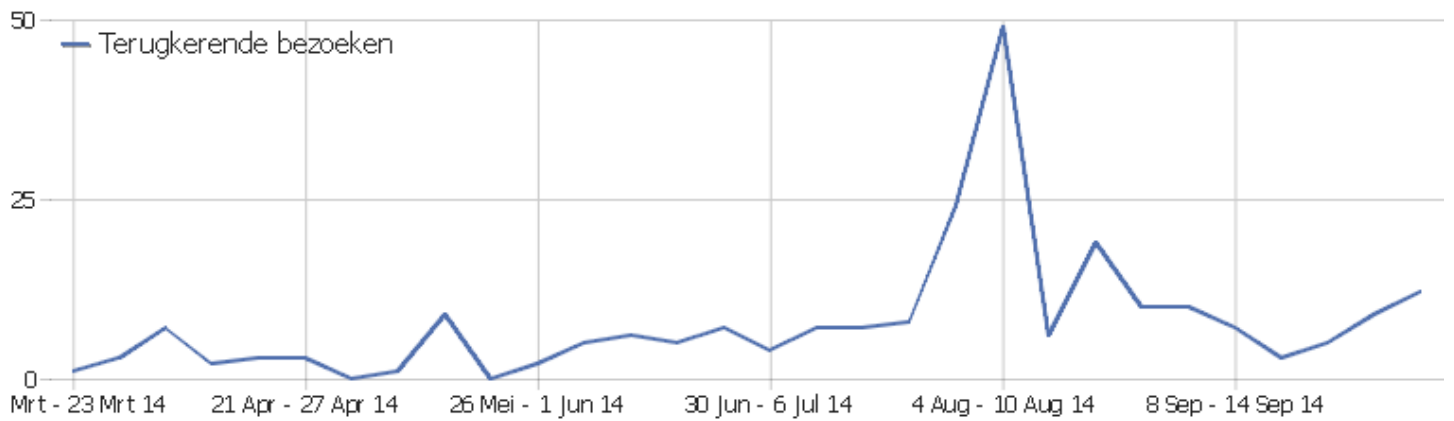
Verdeling herhaalbezoeken	Bezoeken	% Bezoeken
1 bezoek	35	74%
2 bezoeken	6	13%
3 bezoeken	3	6%
4 bezoeken	2	4%
5 bezoeken	1	2%
6 bezoeken	0	0%
7 bezoeken	0	0%
8 bezoeken	0	0%
9-14 bezoeken	0	0%
15-25 bezoeken	0	0%
26-50 bezoeken	0	0%
51-100 bezoeken	0	0%
101-200 bezoeken	0	0%
201+ bezoeken	0	0%

Herhalingsbezoek na bepaald aantal dagen



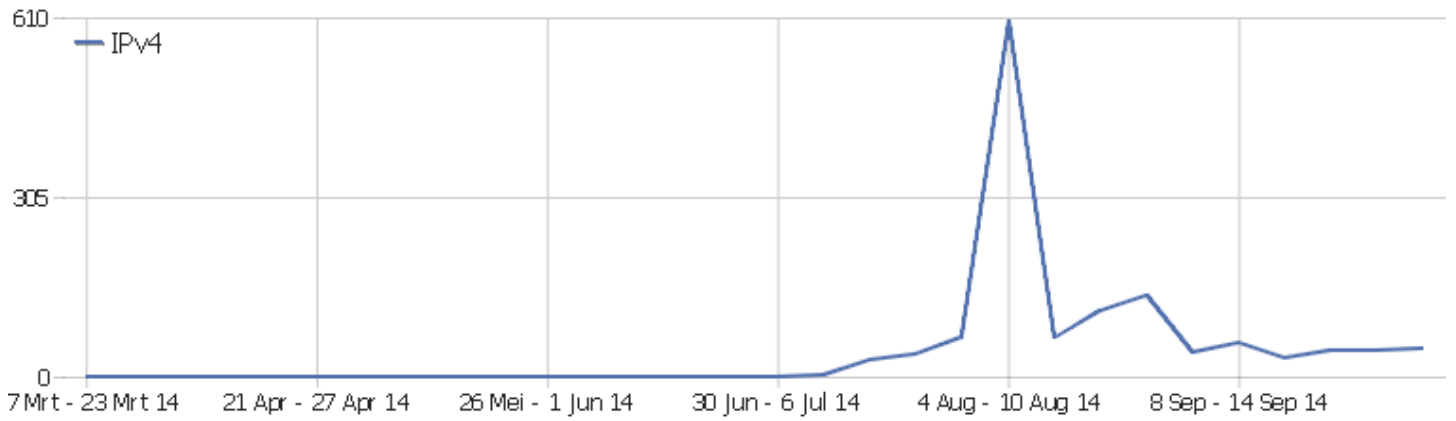
Herhalingsbezoek na bepaald aantal dagen	Bezoeken
Nieuwe bezoeken	35
0 dagen	4
1 dag	2
2 dagen	1
3 dagen	0
4 dagen	0
5 dagen	0
6 dagen	0
7 dagen	0
8-14 dagen	0
15-30 dagen	1
31-60 dagen	3
61-120 dagen	0
121-364 dagen	1
365+ dagen	0

Terugkerende bezoeken



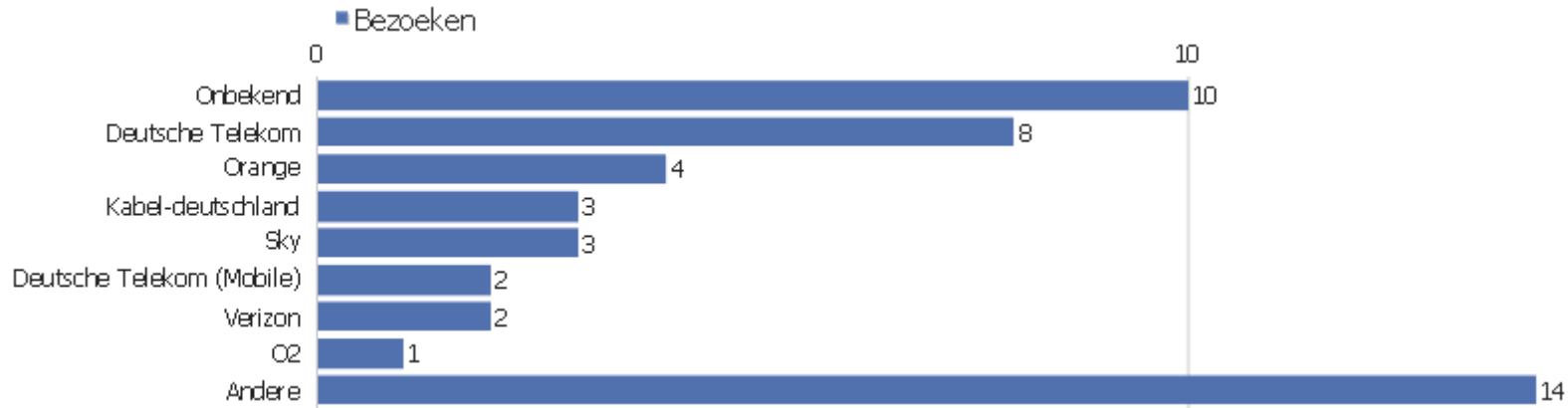
Naam	Waarde
Unieke terugkerende bezoekers	9
Terugkerende bezoeken	12
Acties tijdens terugkerende bezoeken.	37
Bounce Rate voor terugkerende bezoeken	42%
Gemiddeld aantal acties per terugkerend bezoek	3.1
Gemiddelde duur van een terugkeer bezoek (in sec)	00:05:14

IP Protocol Evolution



Naam	Waarde
IPv4	47
IPv6	0
Tunnel Teredo	0
Tunnel 6to4	0
Rate of IPv4 visits	100%
Rate of IPv6 visits	0%
IPv6Usage_Teredo_rate	0%
IPv6Usage_Tun6to4_rate	0%

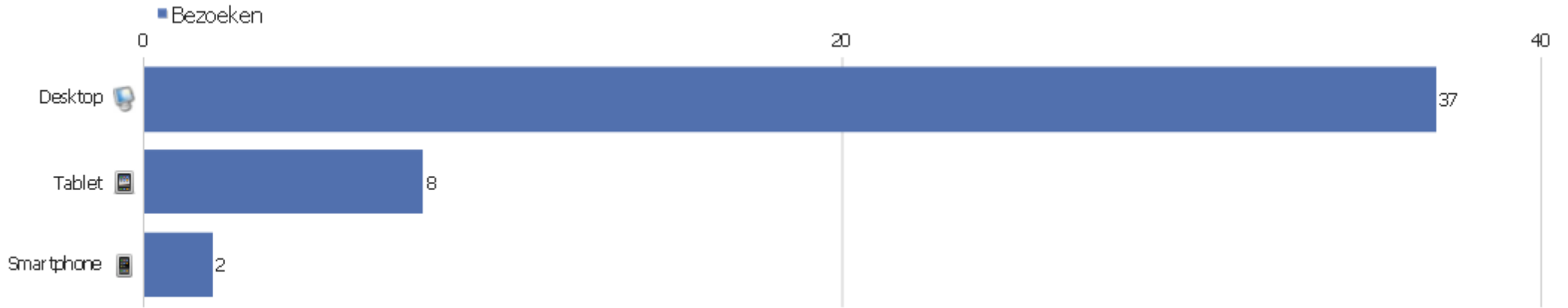
Provider



Provider	Bezoeken	Acties	Acties per bezoek	Gem. tijd op de site	Bounce Ratio	Conversie ratio
Onbekend	10	30	3	00:12:03	10%	0%
Deutsche Telekom	8	16	2	00:02:49	37.5%	0%
Orange	4	4	1	00:00:00	100%	0%
Kabel-deutschland	3	11	3.67	00:27:33	0%	0%
Sky	3	15	5	00:24:41	0%	0%
Deutsche Telekom (Mobile)	2	11	5.5	00:07:04	0%	0%
Verizon	2	4	2	00:00:23	0%	0%
O2	1	2	2	00:00:18	0%	0%
Allstream	1	2	2	00:01:44	0%	0%
Asianet	1	2	2	00:00:10	0%	0%
Bezeqint	1	2	2	00:00:25	0%	0%
Bluewin	1	2	2	00:00:57	0%	0%
Corbina	1	2	2	00:01:30	0%	0%
Distributel	1	2	2	00:00:24	0%	0%
Dns	1	1	1	00:00:00	100%	0%

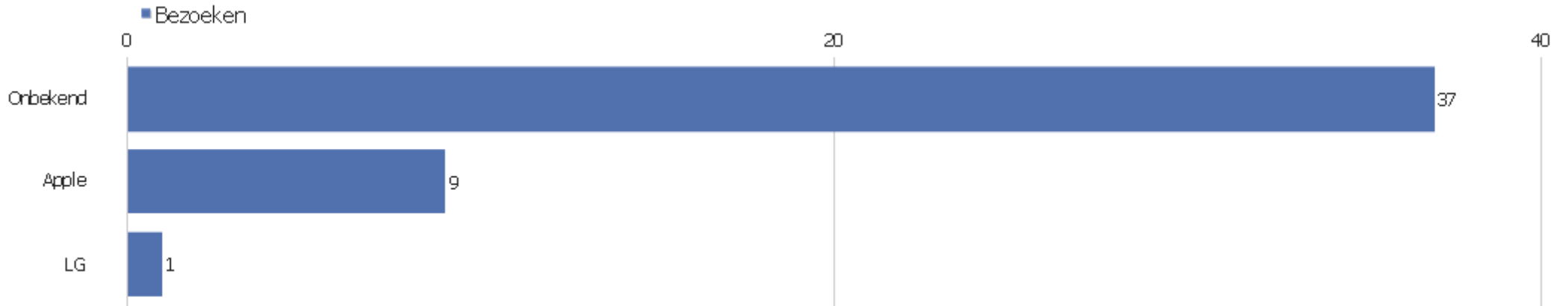
Drei	1	1	1	00:00:00	100%	0%
Gtdinternet	1	2	2	00:04:40	0%	0%
Harvard	1	2	2	00:00:02	0%	0%
T-2	1	2	2	00:00:05	0%	0%
Uni-mainz	1	3	3	00:03:04	0%	0%
Videotron	1	2	2	00:00:13	0%	0%
Xtra	1	5	5	00:03:18	0%	0%

Apparaat type



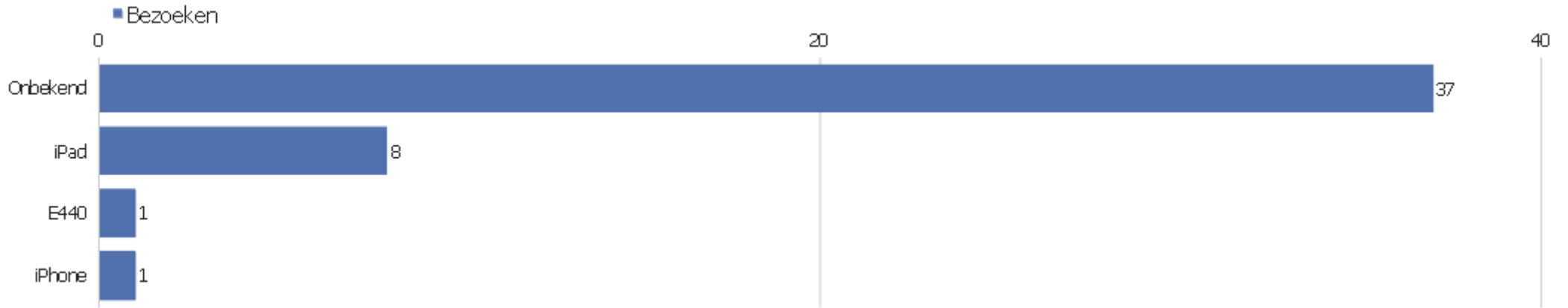
Apparaat type	Bezoeken	Acties	Acties per bezoek	Gem. tijd op de site	Bounce Ratio	Conversie ratio
Desktop	37	101	2.73	00:08:32	13.51%	0%
Tablet	8	12	1.5	00:00:17	50%	0%
Smartphone	2	10	5	00:06:53	50%	0%

Apparaat merk



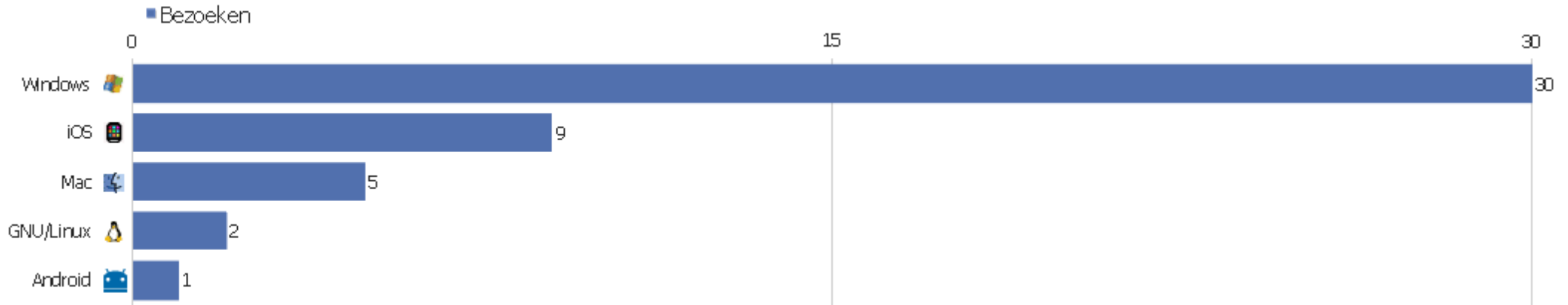
Apparaat merk	Bezoeken	Acties	Acties per bezoek	Gem. tijd op de site	Bounce Ratio	Conversie ratio
Onbekend	37	101	2.73	00:08:32	13.51%	0%
🍏 Apple	9	21	2.33	00:01:47	44.44%	0%
🇸🇰 LG	1	1	1	00:00:00	100%	0%

Apparaat model



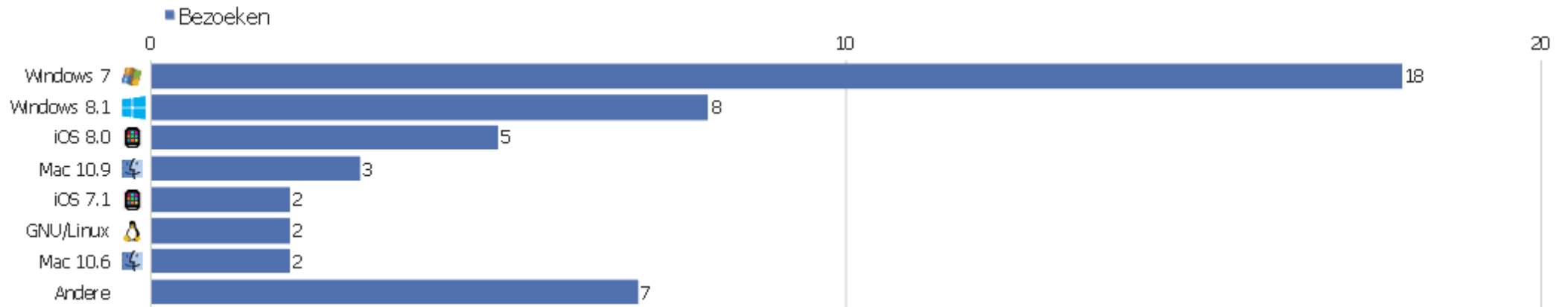
Apparaat model	Bezoeken	Acties	Acties per bezoek	Gem. tijd op de site	Bounce Ratio	Conversie ratio
Onbekend	37	101	2.73	00:08:32	13.51%	0%
iPad	8	12	1.5	00:00:17	50%	0%
E440	1	1	1	00:00:00	100%	0%
iPhone	1	9	9	00:13:46	0%	0%

Besturingssysteem families



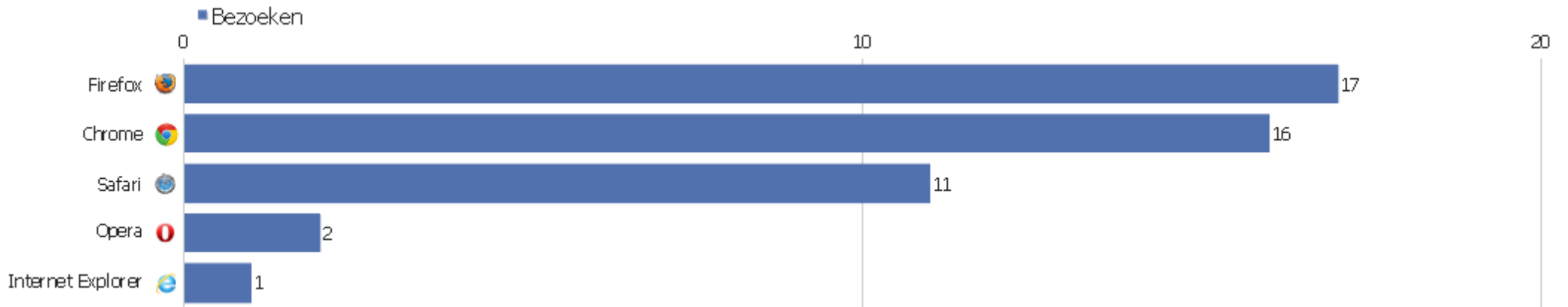
Besturingssysteem families	Bezoeken	Acties	Acties per bezoek	Gem. tijd op de site	Bounce Ratio	Conversie ratio
Windows	30	87	2.9	00:10:14	16.67%	0%
iOS	9	21	2.33	00:01:47	44.44%	0%
Mac	5	10	2	00:01:34	0%	0%
GNU/Linux	2	4	2	00:00:24	0%	0%
Android	1	1	1	00:00:00	100%	0%

Besturingssysteem versies



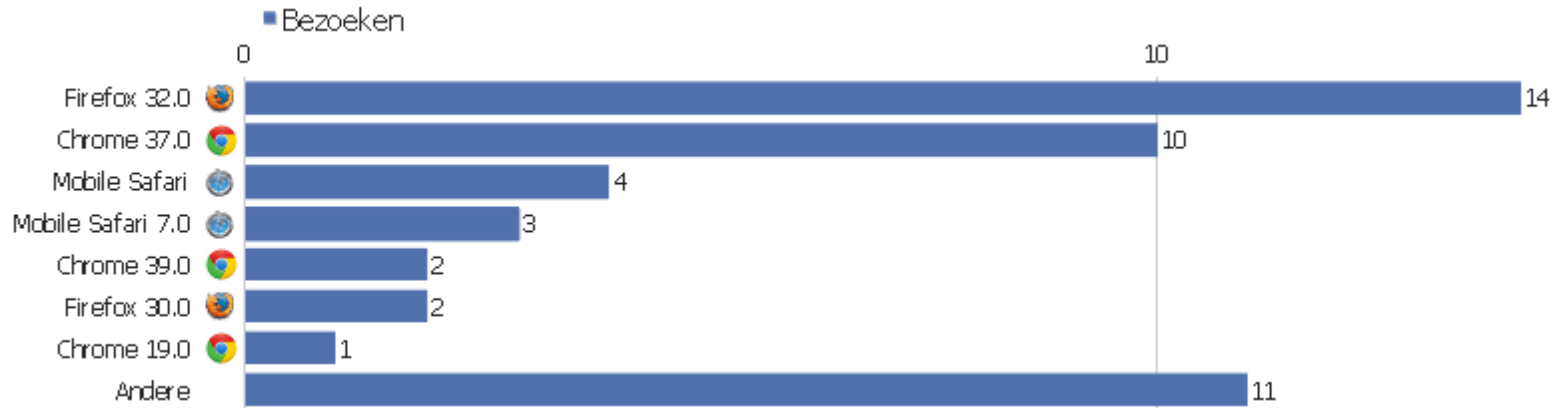
Besturingssysteem versies	Bezoeken	Acties	Acties per bezoek	Gem. tijd op de site	Bounce Ratio	Conversie ratio
Windows 7	18	51	2.83	00:10:54	11.11%	0%
Windows 8.1	8	27	3.38	00:13:06	12.5%	0%
iOS 8.0	5	6	1.2	00:00:18	80%	0%
Mac 10.9	3	6	2	00:02:31	0%	0%
iOS 7.1	2	4	2	00:00:14	0%	0%
GNU/Linux	2	4	2	00:00:24	0%	0%
Mac 10.6	2	4	2	00:00:09	0%	0%
Windows 8	2	6	3	00:02:44	50%	0%
Android 4.1	1	1	1	00:00:00	100%	0%
iOS 6.1	1	9	9	00:13:46	0%	0%
iOS 7.0	1	2	2	00:00:16	0%	0%
Windows Vista	1	2	2	00:00:30	0%	0%
Windows XP	1	1	1	00:00:00	100%	0%

Browser per type






Browser per type	Bezoeken	Acties	Acties per bezoek	Gem. tijd op de site	Bounce Ratio	Conversie ratio
Firefox	17	46	2.71	00:10:21	17.65%	0%
Chrome	16	46	2.88	00:08:25	12.5%	0%
Safari	11	25	2.27	00:01:37	36.36%	0%
Opera	2	3	1.5	00:00:04	50%	0%
Internet Explorer	1	3	3	00:03:04	0%	0%

Browser versies



Browser versies	Bezoeken	Acties	Acties per bezoek	Gem. tijd op de site	Bounce Ratio	Conversie ratio
Firefox 32.0	14	42	3	00:12:32	7.14%	0%
Chrome 37.0	10	27	2.7	00:06:01	0%	0%
Mobile Safari	4	4	1	00:00:00	100%	0%
Mobile Safari 7.0	3	6	2	00:00:15	0%	0%
Chrome 39.0	2	12	6	00:23:06	0%	0%
Firefox 30.0	2	2	1	00:00:00	100%	0%
Chrome 19.0	1	1	1	00:00:00	100%	0%
Chrome 35.0	1	2	2	00:00:23	0%	0%
Chrome 38.0	1	3	3	00:27:53	0%	0%
Chrome Mobile 28.0	1	1	1	00:00:00	100%	0%
Firefox 25.0	1	2	2	00:00:24	0%	0%
Internet Explorer 11.0	1	3	3	00:03:04	0%	0%
Mobile Safari 6.0	1	9	9	00:13:46	0%	0%
Mobile Safari 8.0	1	2	2	00:01:29	0%	0%
Opera 12.16	1	1	1	00:00:00	100%	0%

 Opera 12.17	1	2	2	00:00:07	0%	0%
 Safari 5.1	1	2	2	00:00:15	0%	0%
 Safari 7.1	1	2	2	00:01:30	0%	0%