

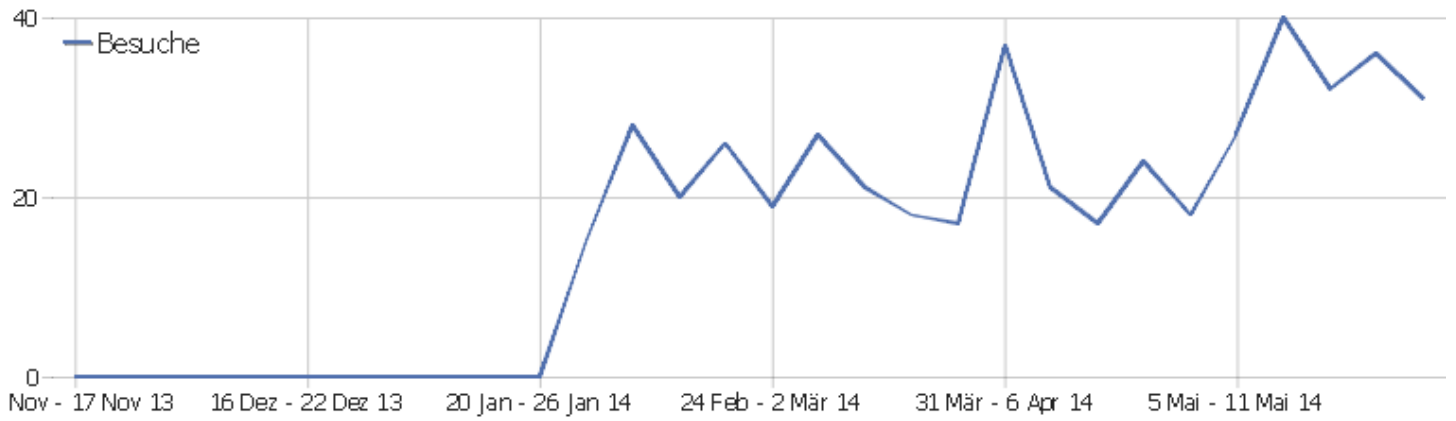


Webseite Ingram Braun's personal homepage

Zeitspanne: Woche 2 Juni - 8 Juni 2014

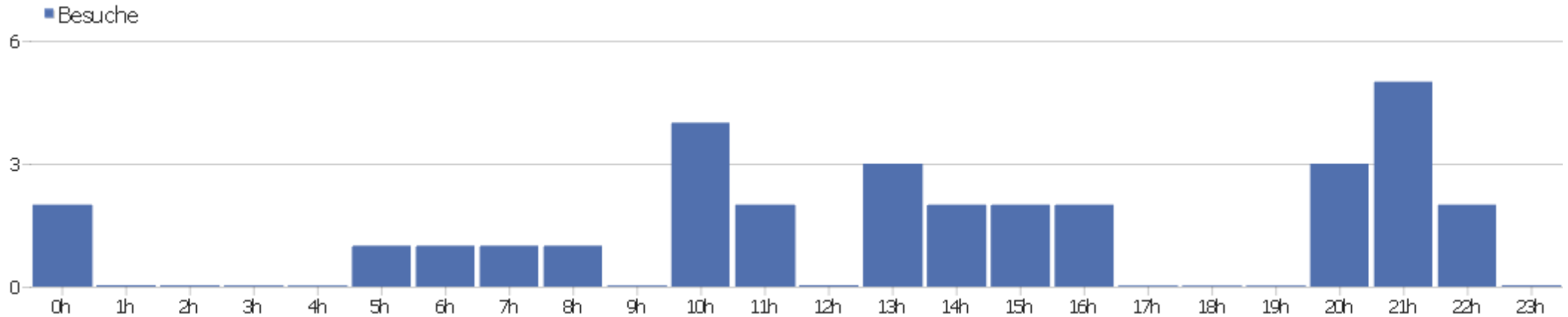
Wöchentliche Besucherstatistik für [ingram-braun.net](http://ingram-braun.net)

# Besucherüberblick



Name	Wert
Eindeutige Besucher	27
Besuche	31
Aktionen	124
Maximale Aktionen pro Besuch	18
Absprungrate	29%
Aktionen pro Besuch	4
Durchschnittliche Besuchszeit (in Sekunden)	00:02:10

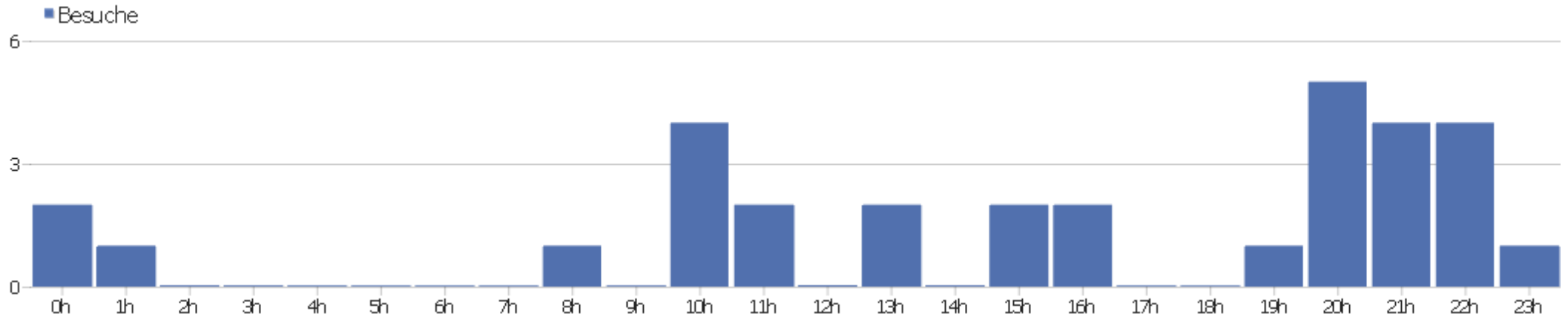
# Besuche nach Server-Zeit



Server-Zeit	Besuche	Aktionen	Aktionen pro Besuch	Durchschnittszeit auf der Webseite	Absprungrate	Umsatz
0h	2	9	4,5	00:00:58	50%	0 €
1h	0	0	0	00:00:00	0%	0 €
2h	0	0	0	00:00:00	0%	0 €
3h	0	0	0	00:00:00	0%	0 €
4h	0	0	0	00:00:00	0%	0 €
5h	1	2	2	00:06:13	0%	0 €
6h	1	10	10	00:02:33	0%	0 €
7h	1	1	1	00:00:00	100%	0 €
8h	1	2	2	00:01:49	0%	0 €
9h	0	0	0	00:00:00	0%	0 €
10h	4	14	3,5	00:01:26	50%	0 €
11h	2	17	8,5	00:07:02	50%	0 €
12h	0	0	0	00:00:00	0%	0 €
13h	3	19	6,33	00:01:02	33,33%	0 €

14h	2	20	10	00:08:59	0%	0 €
15h	2	4	2	00:00:27	0%	0 €
16h	2	4	2	00:03:34	50%	0 €
17h	0	0	0	00:00:00	0%	0 €
18h	0	0	0	00:00:00	0%	0 €
19h	0	0	0	00:00:00	0%	0 €
20h	3	6	2	00:00:46	0%	0 €
21h	5	13	2,6	00:00:31	20%	0 €
22h	2	3	1,5	00:00:22	50%	0 €
23h	0	0	0	00:00:00	0%	0 €

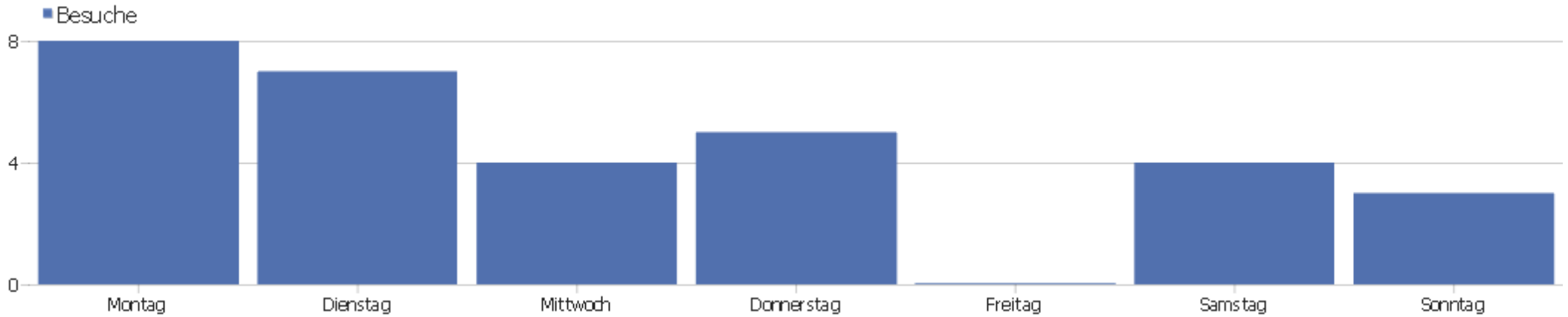
## Besuche nach lokaler Zeit



Ortszeit	Besuche	Aktionen	Aktionen pro Besuch	Durchschnittszeit auf der Webseite	Absprungrate	Konversionsrate
0h	2	3	1,5	00:00:50	50%	0%
1h	1	8	8	00:01:55	0%	0%
2h	0	0	0	00:00:00	0%	0%
3h	0	0	0	00:00:00	0%	0%
4h	0	0	0	00:00:00	0%	0%
5h	0	0	0	00:00:00	0%	0%
6h	0	0	0	00:00:00	0%	0%
7h	0	0	0	00:00:00	0%	0%
8h	1	2	2	00:01:49	0%	0%
9h	0	0	0	00:00:00	0%	0%
10h	4	14	3,5	00:01:26	50%	0%
11h	2	17	8,5	00:07:02	50%	0%
12h	0	0	0	00:00:00	0%	0%
13h	2	17	8,5	00:00:55	50%	0%

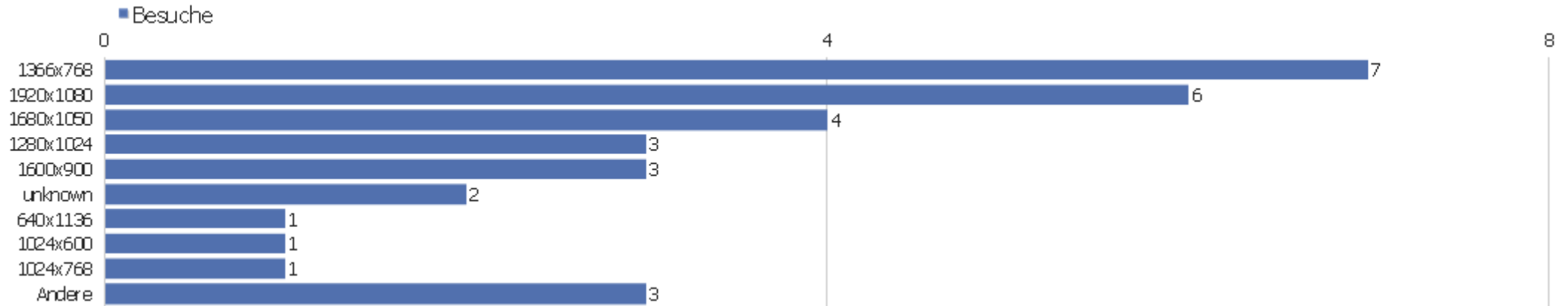
14h	0	0	0	00:00:00	0%	0%
15h	2	4	2	00:00:24	0%	0%
16h	2	5	2,5	00:03:59	0%	0%
17h	0	0	0	00:00:00	0%	0%
18h	0	0	0	00:00:00	0%	0%
19h	1	2	2	00:01:15	0%	0%
20h	5	25	5	00:04:52	20%	0%
21h	4	11	2,75	00:00:24	25%	0%
22h	4	6	1,5	00:00:22	50%	0%
23h	1	10	10	00:02:33	0%	0%

## Besuche nach Wochentagen



Wochentag	Besuche	Aktionen	Aktionen pro Besuch	Durchschnittszeit auf der Webseite	Absprungrate	Konversionsrate
Montag	8	36	4,5	00:01:51	37,5%	0%
Dienstag	7	41	5,86	00:04:37	42,86%	0%
Mittwoch	4	7	1,75	00:00:50	25%	0%
Donnerstag	5	16	3,2	00:00:55	20%	0%
Freitag	0	0	0	00:00:00	0%	0%
Samstag	4	19	4,75	00:01:05	0%	0%
Sonntag	3	5	1,67	00:02:33	33,33%	0%

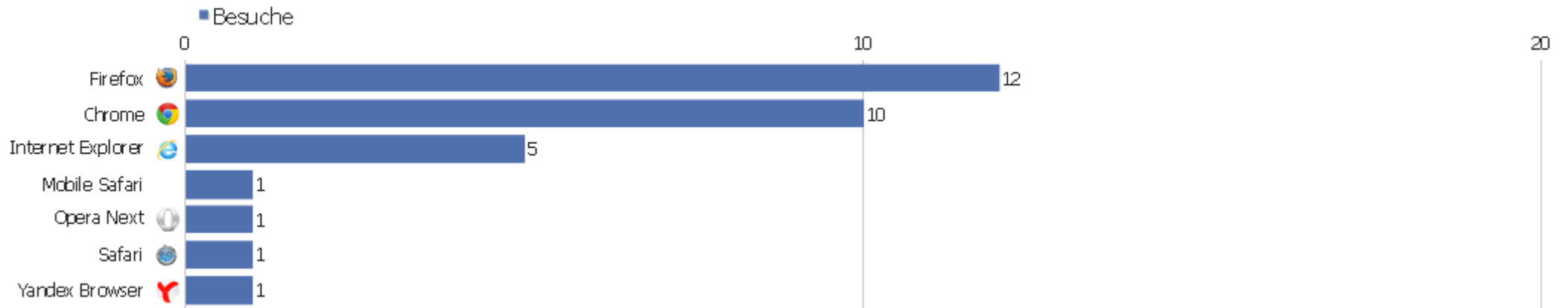
# Bildschirmauflösungen



Auflösung	Besuche	Aktionen	Aktionen pro Besuch	Durchschnittszeit auf der Webseite	Absprungrate	Konversionsrate
1366x768	7	33	4,71	00:02:55	14,29%	0%
1920x1080	6	42	7	00:01:17	16,67%	0%
1680x1050	4	5	1,25	00:01:33	75%	0%
1280x1024	3	19	6,33	00:04:42	33,33%	0%
1600x900	3	10	3,33	00:01:53	33,33%	0%
unknown	2	2	1	00:00:00	100%	0%
640x1136	1	2	2	00:00:23	0%	0%
1024x600	1	2	2	00:01:39	0%	0%
1024x768	1	2	2	00:00:58	0%	0%
1440x900	1	2	2	00:01:15	0%	0%
1920x1200	1	3	3	00:07:08	0%	0%
2560x1600	1	2	2	00:01:27	0%	0%

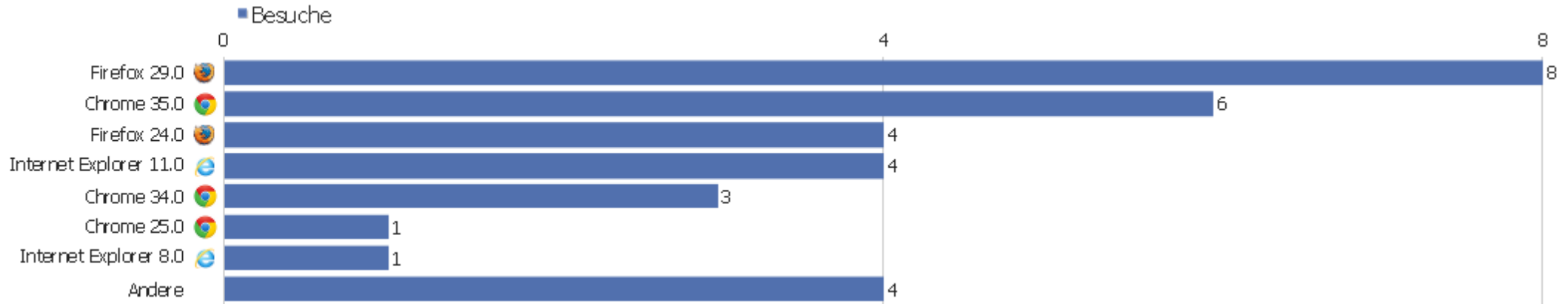


# Besucher-Browser



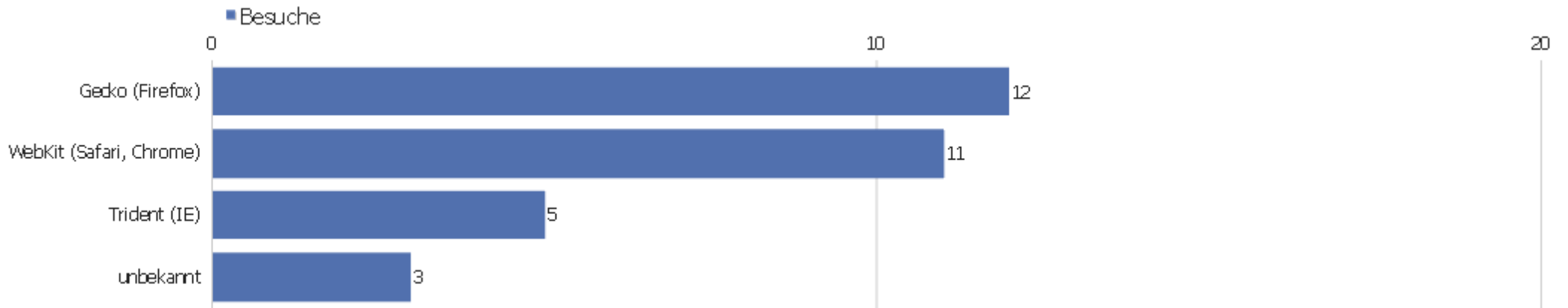
Browser	Besuche	Aktionen	Aktionen pro Besuch	Durchschnittszeit auf der Webseite	Absprungrate	Konversionsrate
Firefox	12	43	3,58	00:02:33	33,33%	0%
Chrome	10	65	6,5	00:02:38	20%	0%
Internet Explorer	5	8	1,6	00:00:18	60%	0%
Mobile Safari	1	2	2	00:00:23	0%	0%
Opera Next	1	2	2	00:06:13	0%	0%
Safari	1	2	2	00:01:27	0%	0%
Yandex Browser	1	2	2	00:00:31	0%	0%

# Browser-Version



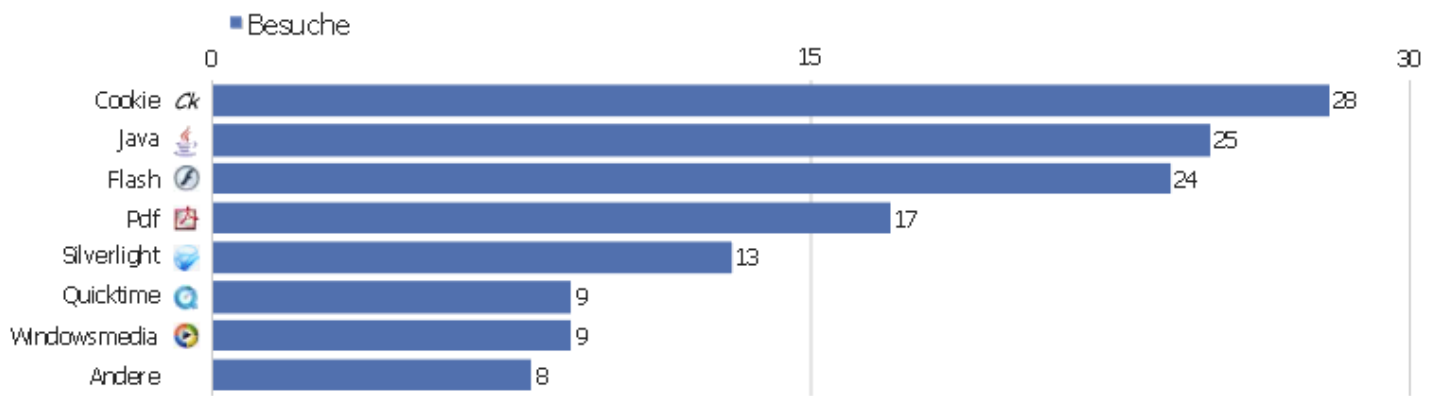
Browserversion	Besuche	Aktionen	Aktionen pro Besuch	Durchschnittszeit auf der Webseite	Absprungrate	Konversionsrate
Firefox 29.0	8	22	2,75	00:01:49	37,5%	0%
Chrome 35.0	6	47	7,83	00:03:32	16,67%	0%
Firefox 24.0	4	21	5,25	00:03:59	25%	0%
Internet Explorer 11.0	4	6	1,5	00:00:08	75%	0%
Chrome 34.0	3	13	4,33	00:01:05	33,33%	0%
Chrome 25.0	1	5	5	00:01:52	0%	0%
Internet Explorer 8.0	1	2	2	00:00:58	0%	0%
Mobile Safari 7.0	1	2	2	00:00:23	0%	0%
Opera Next 22.0	1	2	2	00:06:13	0%	0%
Safari 7.0	1	2	2	00:01:27	0%	0%
Yandex Browser 14.4	1	2	2	00:00:31	0%	0%











## Browser nach Familie



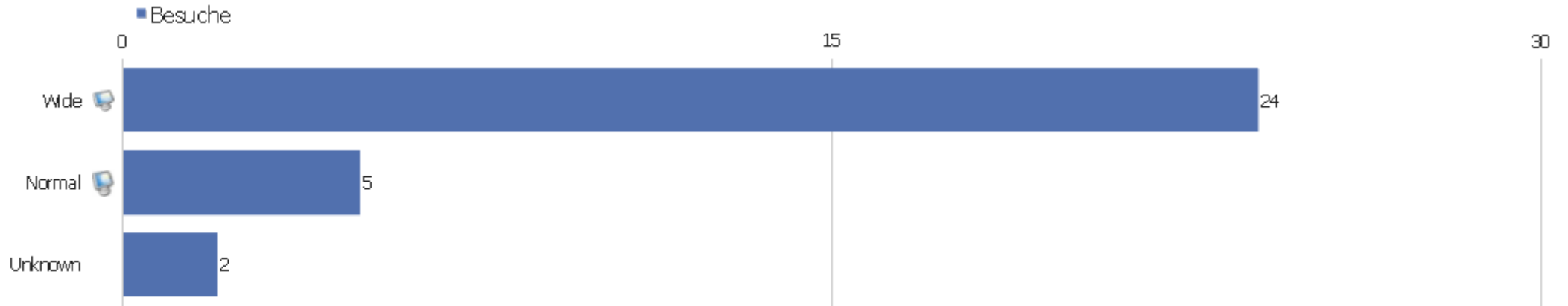
Browserfamilie	Besuche	Aktionen	Aktionen pro Besuch	Durchschnittszeit auf der Webseite	Absprungrate	Konversionsrate
Gecko (Firefox)	12	43	3,58	00:02:33	33,33%	0%
WebKit (Safari, Chrome)	11	67	6,09	00:02:32	18,18%	0%
Trident (IE)	5	8	1,6	00:00:18	60%	0%
unbekannt	3	6	2	00:02:22	0%	0%

# Liste der Plugins



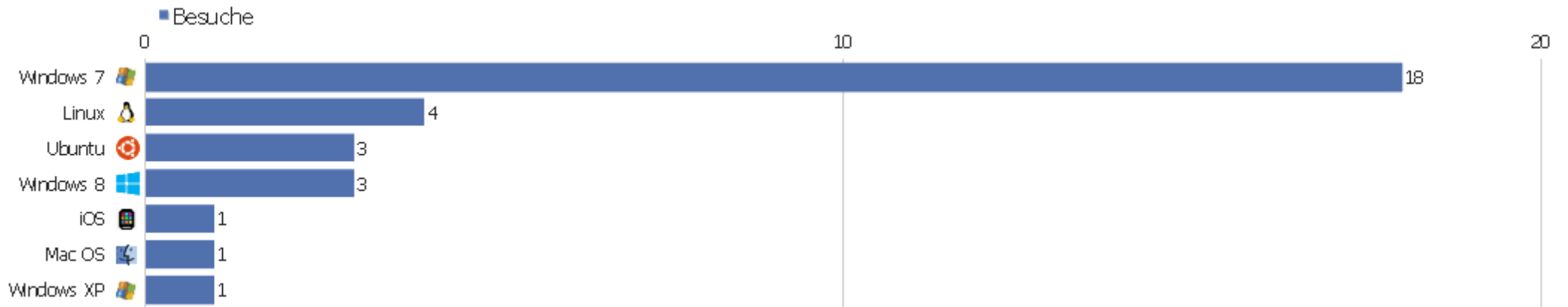
Plugin	Besuche	% Besuche
 Cookie	28	100
 Java	25	96,2%
 Flash	24	92,3%
 Pdf	17	65,4%
 Silverlight	13	50%
 Quicktime	9	34,6%
 Windowsmedia	9	34,6%
 Director	7	26,9%
 Realplayer	1	3,8%
 Gears	0	0%

## Normal / Breitbild



Bildschirmtyp	Besuche	Aktionen	Aktionen pro Besuch	Durchschnittszeit auf der Webseite	Absprungrate	Konversionsrate
Wide	24	99	4,13	00:02:09	25%	0%
Normal	5	23	4,6	00:03:06	20%	0%
Unknown	2	2	1	00:00:00	100%	0%

# Betriebssysteme



Betriebssystem	Besuche	Aktionen	Aktionen pro Besuch	Durchschnittszeit auf der Webseite	Absprungrate	Konversionsrate
Windows 7	18	73	4,06	00:02:26	27,78%	0%
Linux	4	29	7,25	00:04:20	25%	0%
Ubuntu	3	7	2,33	00:00:37	66,67%	0%
Windows 8	3	9	3	00:00:25	33,33%	0%
iOS	1	2	2	00:00:23	0%	0%
Mac OS	1	2	2	00:01:27	0%	0%
Windows XP	1	2	2	00:00:58	0%	0%

# Globale Besucherconfiguration

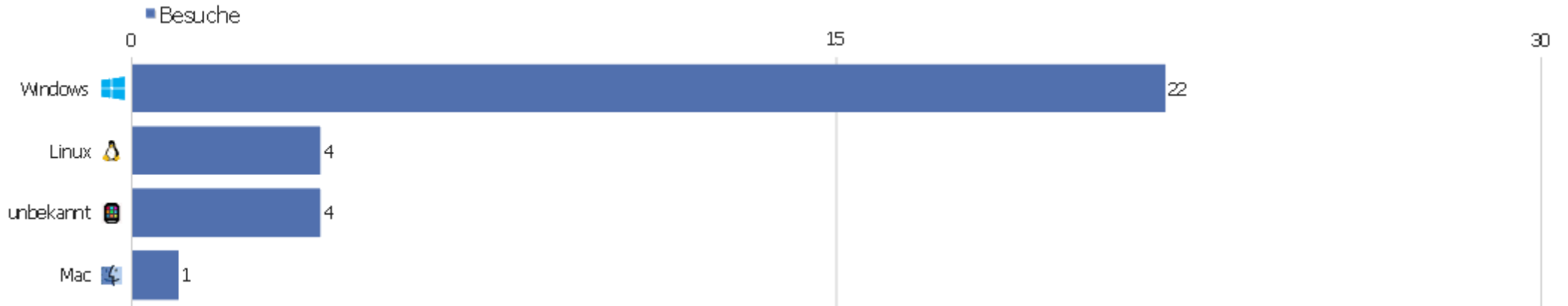


Konfiguration	Besuche	Aktionen	Aktionen pro Besuch	Durchschnittszeit auf der Webseite	Absprungrate	Konversionsrate
Windows 7 / Chrome / 1366x768	4	23	5,75	00:04:22	25%	0%
Linux / Chrome / 1920x1080	3	13	4,33	00:01:05	33,33%	0%
Ubuntu / Firefox / unknown	2	2	1	00:00:00	100%	0%
Windows 7 / Chrome / 1920x1080	2	24	12	00:01:53	0%	0%
Windows 7 / Firefox / 1280x1024	2	3	1,5	00:00:02	50%	0%
Windows 7 / Firefox / 1600x900	2	9	4,5	00:02:50	0%	0%
Windows 7 / Internet Explorer / 1680x1050	2	2	1	00:00:00	100%	0%
iOS / Mobile Safari / 640x1136	1	2	2	00:00:23	0%	0%
Linux / Firefox / 1280x1024	1	16	16	00:14:03	0%	0%
Mac OS / Safari / 2560x1600	1	2	2	00:01:27	0%	0%
Ubuntu / Chrome / 1366x768	1	5	5	00:01:52	0%	0%
Windows 7 / Firefox / 1024x600	1	2	2	00:01:39	0%	0%
Windows 7 / Firefox / 1440x900	1	2	2	00:01:15	0%	0%
Windows 7 / Firefox / 1680x1050	1	1	1	00:00:00	100%	0%

Windows 7 / Firefox / 1920x1200	1	3	3	00:07:08	0%	0%
Windows 7 / Opera Next / 1680x1050	1	2	2	00:06:13	0%	0%
Windows 7 / Yandex Browser / 1366x768	1	2	2	00:00:31	0%	0%
Windows 8 / Firefox / 1920x1080	1	5	5	00:00:41	0%	0%
Windows 8 / Internet Explorer / 1366x768	1	3	3	00:00:33	0%	0%
Windows 8 / Internet Explorer / 1600x900	1	1	1	00:00:00	100%	0%
Windows XP / Internet Explorer / 1024x768	1	2	2	00:00:58	0%	0%

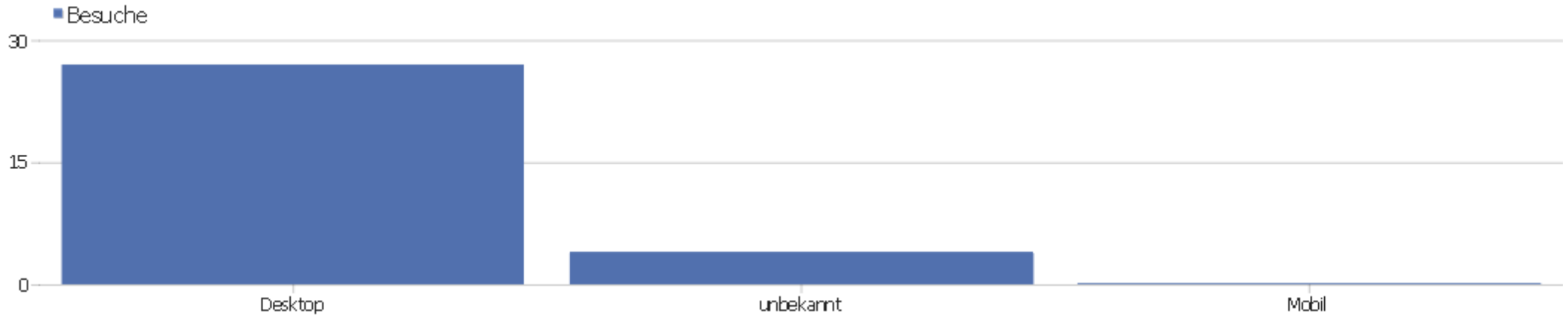





# Betriebssystem-Familie



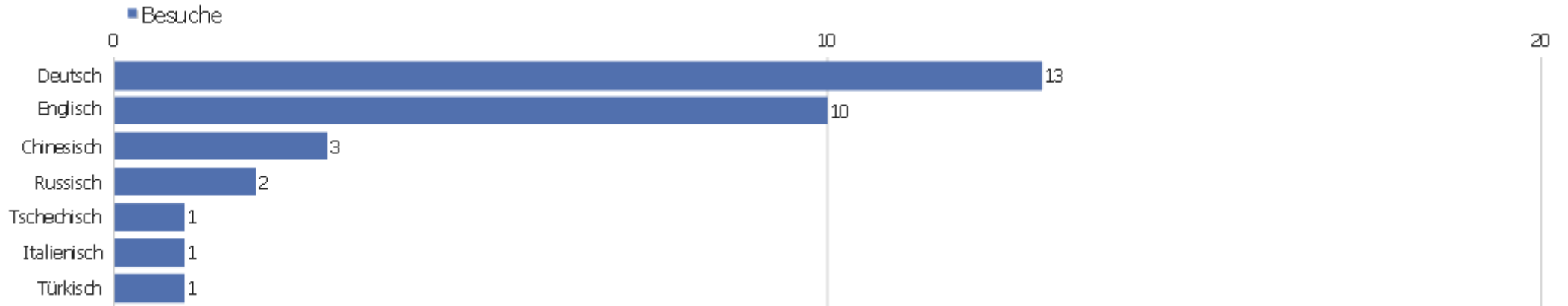
Betriebssystem-Familie	Besuche	Aktionen	Aktionen pro Besuch	Durchschnittszeit auf der Webseite	Absprungrate	Konversionsrate
Windows	22	84	3,82	00:02:05	27,27%	0%
Linux	4	29	7,25	00:04:20	25%	0%
unbekannt	4	9	2,25	00:00:34	50%	0%
Mac	1	2	2	00:01:27	0%	0%

# Mobilgerät vs. Desktop



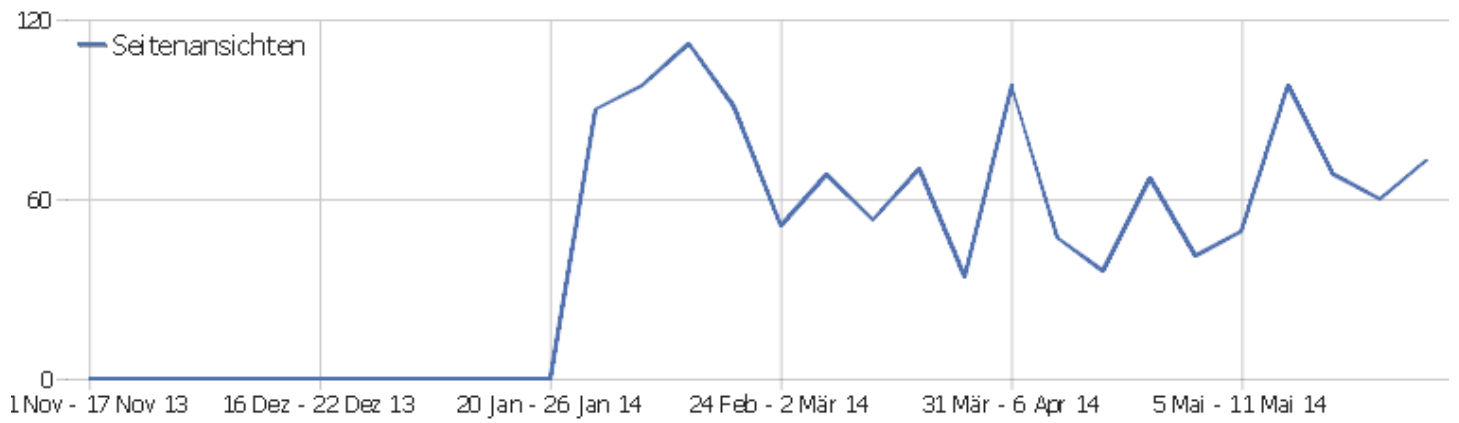
Mobilgerät vs. Desktop		Besuche	Aktionen	Aktionen pro Besuch	Durchschnittszeit auf der Webseite	Absprungrate	Konversionsrate
 Desktop		27	115	4,26	00:02:24	25,93%	0%
 unbekannt		4	9	2,25	00:00:34	50%	0%
 Mobil		0	0	0	00:00:00	0%	0%

# Browsersprache



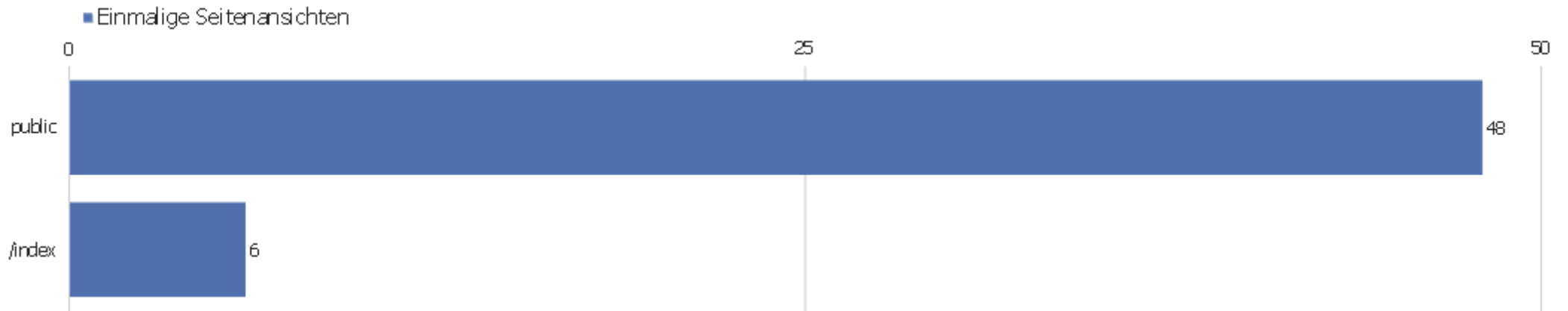
Sprache	Besuche	Aktionen	Aktionen pro Besuch	Durchschnittszeit auf der Webseite	Absprungrate	Konversionsrate
Deutsch	13	42	3,23	00:02:11	38,46%	0%
Englisch	10	28	2,8	00:01:34	30%	0%
Chinesisch	3	21	7	00:05:51	33,33%	0%
Russisch	2	18	9	00:01:11	0%	0%
Tschechisch	1	2	2	00:00:21	0%	0%
Italienisch	1	5	5	00:00:41	0%	0%
Türkisch	1	8	8	00:01:55	0%	0%

## Aktionen - Kernmetriken



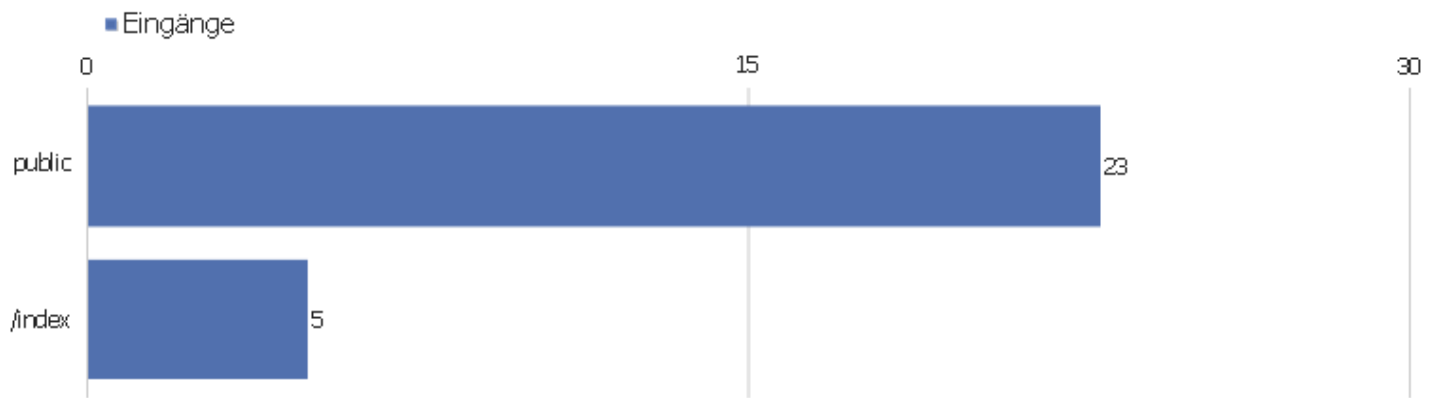
Name	Wert
Seitenansichten	73
Einmalige Seitenansichten	54
Downloads	0
Einmalige Downloads	0
Ausgehende Verweise	3
Einmalige ausgehende Verweise	3
Suchanfragen	0
Einmalige Suchbegriffe	0
Durchschnittliche Generierungszeit	0,17s

## Seiten URL



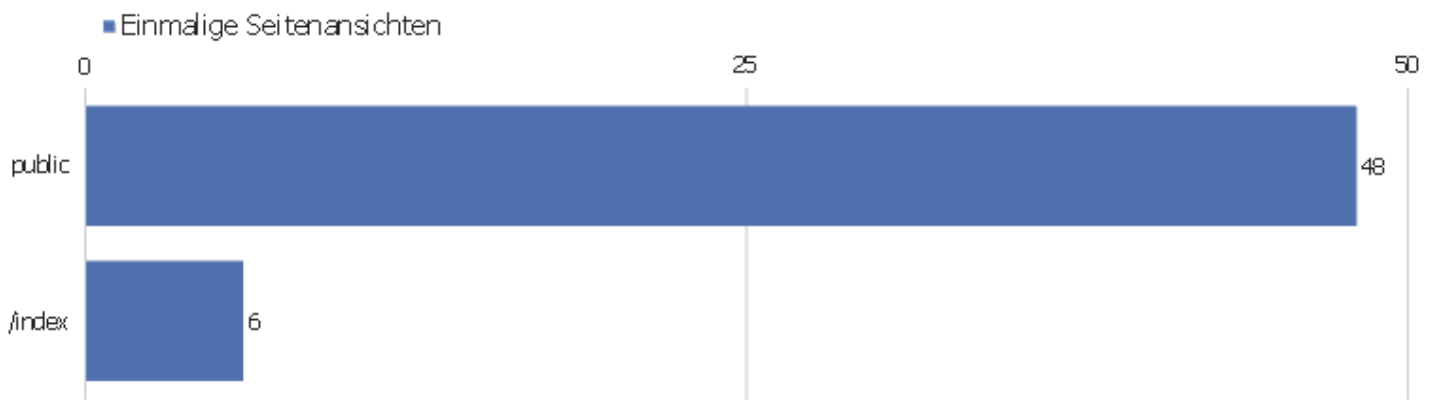
Seiten-URL	Seitenansichten	Einmalige Seitenansichten	Absprungrate	Durchschnittszeit pro Seite	Ausstiegsrate	Durchschnittliche Generierungszeit
public	66	48	22%	00:00:38	52%	0,23s
/index	7	6	20%	00:00:38	33%	0,15s

# Eingangsseiten



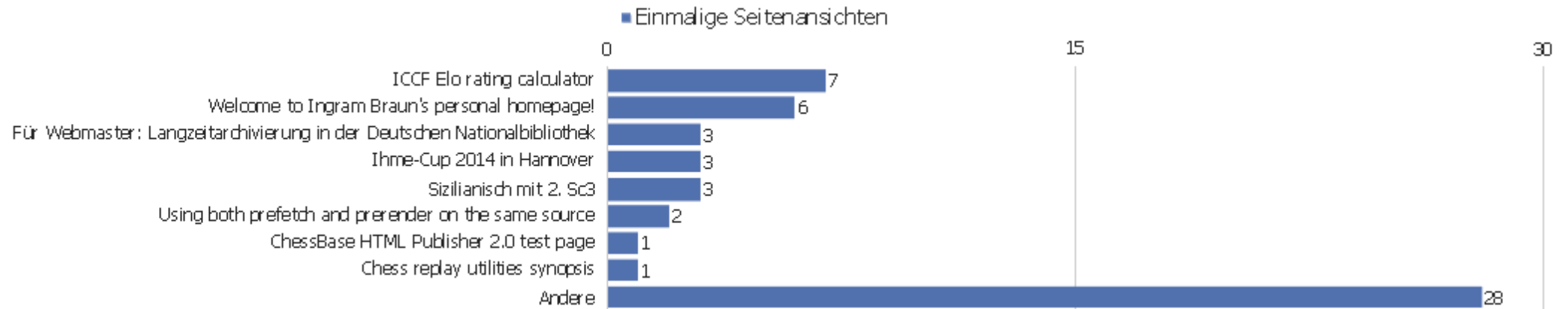
Seiten-URL	Eingänge	Absprünge	Absprungrate
public	23	5	22%
/index	5	1	20%

# Ausstiegsseiten



Seiten-URL	Ausstiege	Einmalige Seitenansichten	Ausstiegsrate
public	25	48	52%
/index	2	6	33%

# Seitentitel

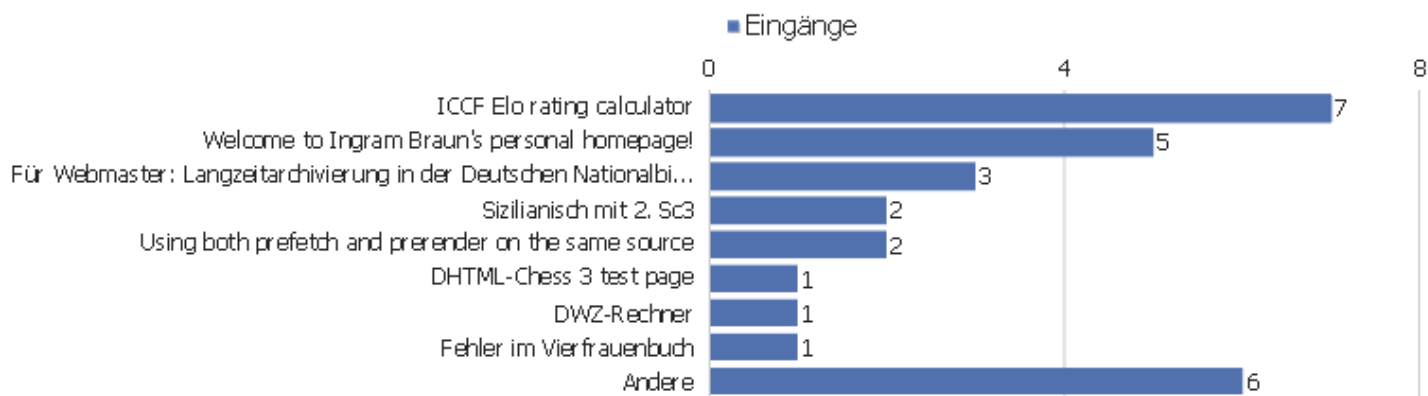


Seitenname	Seitenansichten	Einmalige Seitenansichten	Absprungsrate	Durchschnittszeit pro Seite	Ausstiegsrate	Durchschnittliche Generierungszeit
ICCF Elo rating calculator	9	7	29%	00:00:15	100%	0,14s
Welcome to Ingram Braun's personal homepage!	7	6	20%	00:00:43	33%	0,15s
Für Webmaster: Langzeitarchivierung in der Deutschen	3	3	100%	00:00:00	100%	0,05s
Ihme-Cup 2014 in Hannover	3	3	0%	00:00:37	67%	0,12s
Sizilianisch mit 2. Sc3	3	3	0%	00:00:18	67%	1,85s
Using both prefetch and prerender on the same source	2	2	0%	00:00:00	100%	0,8s
ChessBase HTML Publisher 2.0 test page	1	1	0%	00:00:01	0%	0,13s
Chess replay utilities synopsis	4	1	0%	00:00:46	0%	0,03s
Conway's Life	1	1	0%	00:00:01	0%	0,4s
Credits	1	1	0%	00:00:07	0%	0,22s
Datenschutzhinweis	1	1	0%	00:00:08	0%	0,13s
Der zweite 100. Geburtstag von Mensch ärgere dich nic	1	1	0%	00:00:00	100%	0,1s
DHTML-Chess 3 test page	2	1	0%	00:00:14	0%	0,14s
Documents available on ingram-braun.net	2	1	0%	00:00:16	0%	0,07s



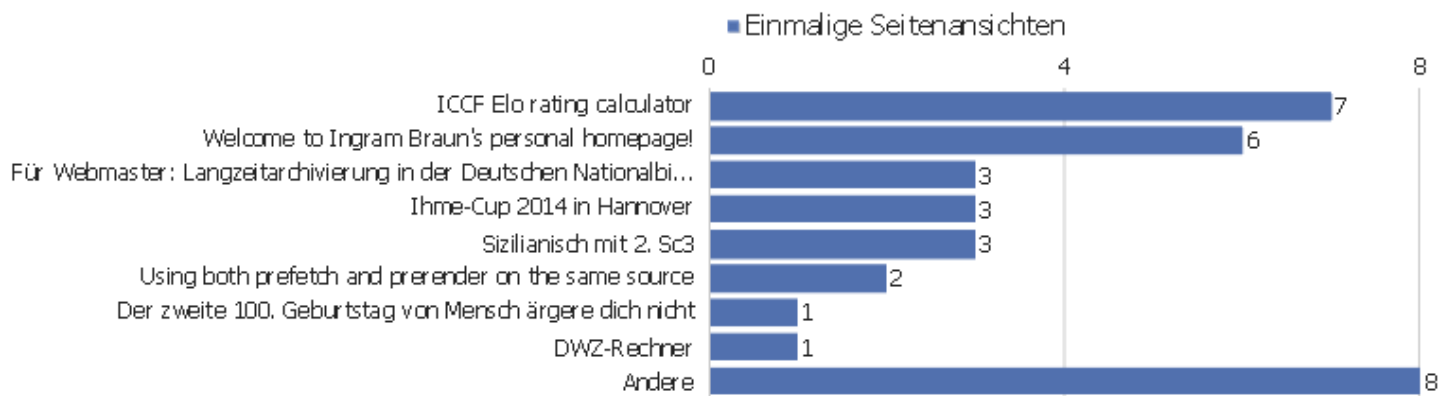
DWZ-Rechner	1	1	0%	00:00:00	100%	0,02s
Erntedank-Schnellturnier in Bovenden 2012	1	1	0%	00:00:20	0%	0,11s
Esoterik in der Rochade Europa	1	1	0%	00:01:19	0%	0,2s
Fehler im Vierfrauenbuch	1	1	0%	00:00:00	100%	0s
FIDE Elo rating calculator	1	1	0%	00:00:00	100%	0,14s
Glider	1	1	0%	00:00:01	0%	0,44s
Gosper glider gun	2	1	0%	00:00:00	100%	0,39s
HTTP Error 404	1	1	0%	00:00:01	0%	0,16s
IBML	2	1	0%	00:01:15	0%	0,24s
Andere	22	13	0%	00:01:40	38%	0,14s

# Titel der Einstiegsseite



Seitenname	Eingänge	Absprünge	Absprungrate
ICCF Elo rating calculator	7	2	29%
Welcome to Ingram Braun's personal homepage!	5	1	20%
Für Webmaster: Langzeitarchivierung in der Deutschen	3	3	100%
Sizilianisch mit 2. Sc3	2	0	0%
Using both prefetch and prerender on the same source	2	0	0%
DHTML-Chess 3 test page	1	0	0%
DWZ-Rechner	1	0	0%
Fehler im Vierfrauenbuch	1	0	0%
FIDE Elo rating calculator	1	0	0%
Introduction to my Game of Life interface	1	0	0%
Mythos und Heldensage	1	0	0%
New ChessBase JavaScript replay test page	1	0	0%
Siedlungs-, Wirtschafts-, Verkehrsgeographie	1	0	0%
Web safe fonts for Biblical Hebrew	1	0	0%

# Titel der Ausstiegsseite



Seitenname	Ausstiege	Einmalige Seitenansichten	Ausstiegsrate
ICCF Elo rating calculator	7	7	100%
Welcome to Ingram Braun's personal homepage!	2	6	33%
Für Webmaster: Langzeitarchivierung in der Deutschen	3	3	100%
Ihme-Cup 2014 in Hannover	2	3	67%
Sizilianisch mit 2. Sc3	2	3	67%
Using both prefetch and prerender on the same source	2	2	100%
Der zweite 100. Geburtstag von Mensch ärgere dich nic	1	1	100%
DWZ-Rechner	1	1	100%
Fehler im Vierfrauenbuch	1	1	100%
FIDE Elo rating calculator	1	1	100%
Gosper glider gun	1	1	100%
Layout-Testseite für ingram-braun.net	1	1	100%
Mythos und Heldensage	1	1	100%
New ChessBase JavaScript replay test page	1	1	100%
Siedlungs-, Wirtschafts-, Verkehrsgeographie	1	1	100%
Web safe fonts for Biblical Hebrew	1	1	100%

## Ausgehende Verweise

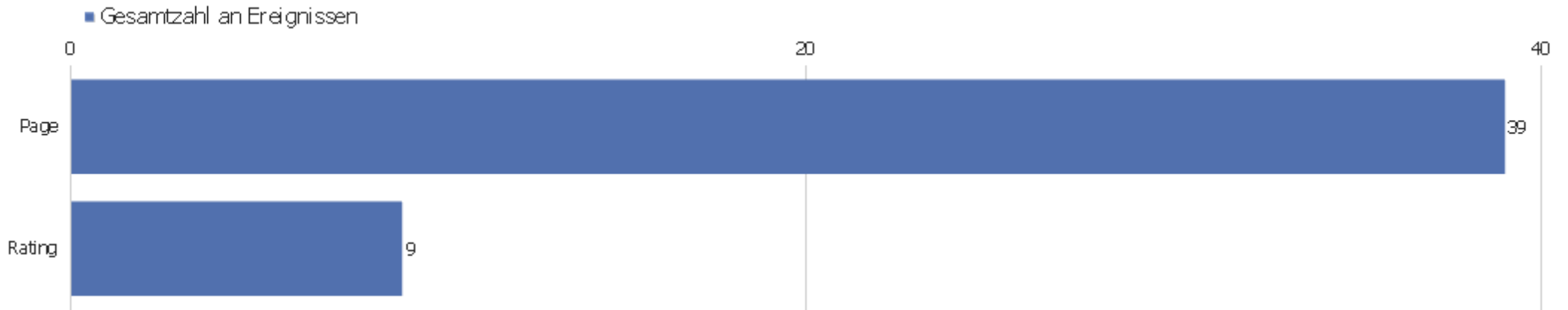


Angeklickte URL	Einmalige Klicks	Klicks
ingram-braun.netpublic	1	1
www.iccf-webchess.com	1	1
www.skvellmar.de	1	1

## Downloads

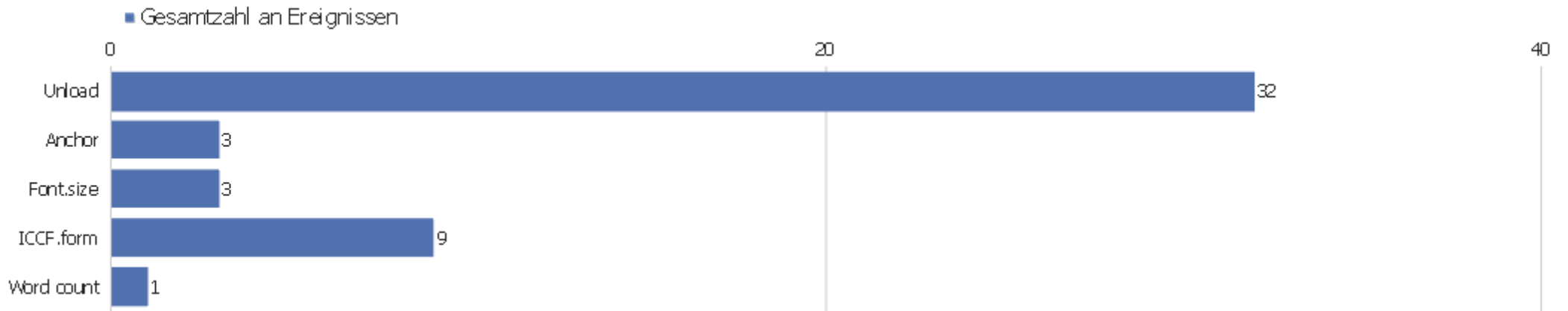
Es stehen keine Daten für diesen Bericht zur Verfügung.

# Ereigniskategorien



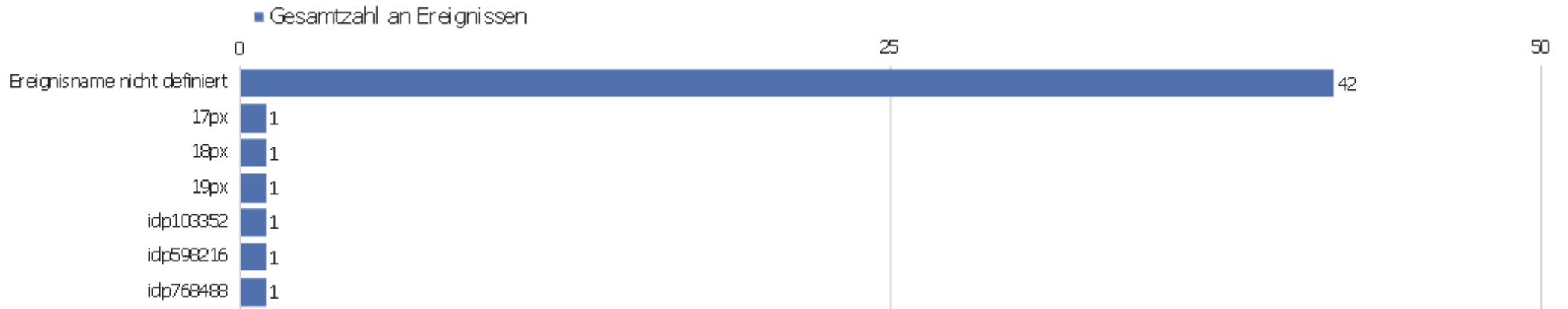
Ereigniskategorie	Gesamtzahl an Ereignissen	Gesamtwert	Minimaler Wert	Maximaler Wert	Durchschnittswert	Ereignisse mit einem Wert
Page	39	0	0	0	0	0
Rating	9	37	0	8	4,11	9

# Ereignisaktionen



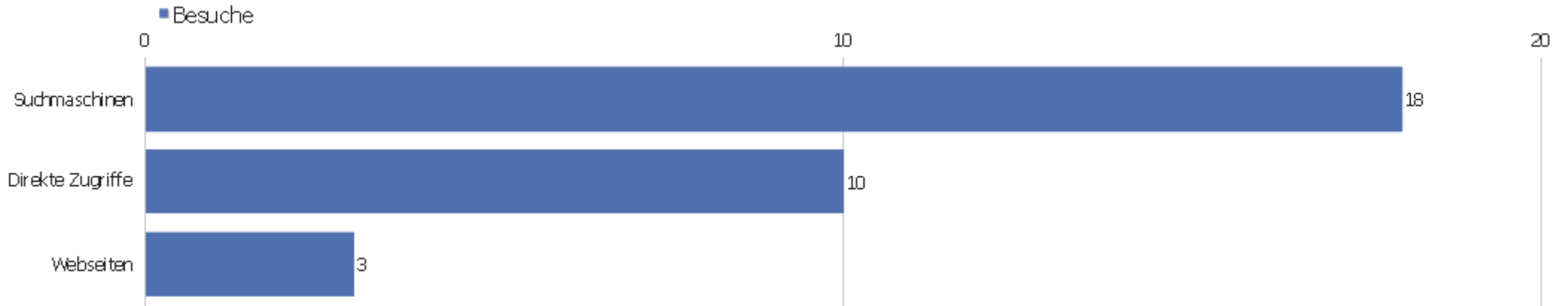
Ereignisaktion	Gesamtzahl an Ereignissen	Gesamtwert	Minimaler Wert	Maximaler Wert	Durchschnittswert	Ereignisse mit einem Wert
Unload	32	0	0	0	0	0
Anchor	3	0	0	0	0	0
Font.size	3	0	0	0	0	0
ICCF.form	9	37	0	8	4,11	9
Word count	1	0	0	0	0	0

# Ereignisnamen



Ereignisname	Gesamtzahl an Ereignissen	Gesamtwert	Minimaler Wert	Maximaler Wert	Durchschnittswert	Ereignisse mit einem Wert
Ereignisname nicht definiert	42	37	0	8	4,11	9
17px	1	0	0	0	0	0
18px	1	0	0	0	0	0
19px	1	0	0	0	0	0
idp103352	1	0	0	0	0	0
idp598216	1	0	0	0	0	0
idp768488	1	0	0	0	0	0

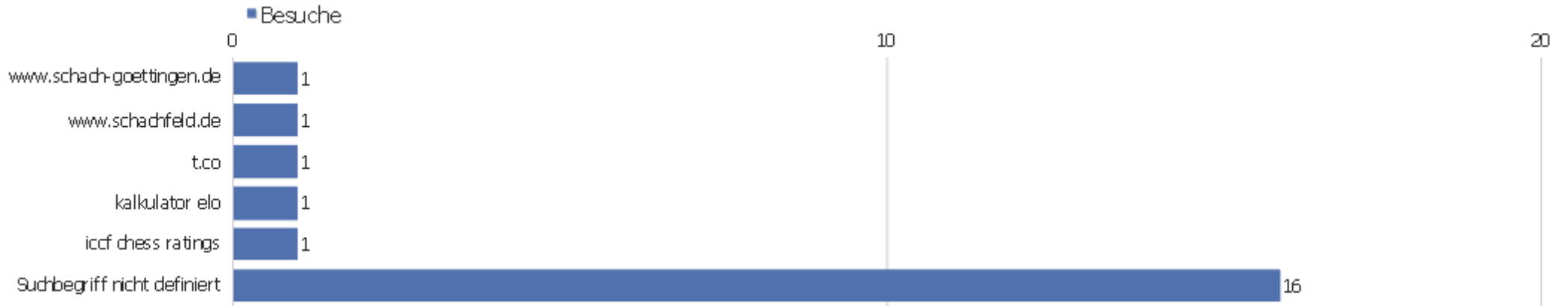
# Verweisart



Verweisart	Besuche	Aktionen	Aktionen pro Besuch	Durchschnittszeit auf der Webseite	Absprungrate	Umsatz
Suchmaschinen	18	74	4,11	00:02:03	11,11%	0 €
Direkte Zugriffe	10	28	2,8	00:01:26	60%	0 €
Webseiten	3	22	7,33	00:05:18	33,33%	0 €

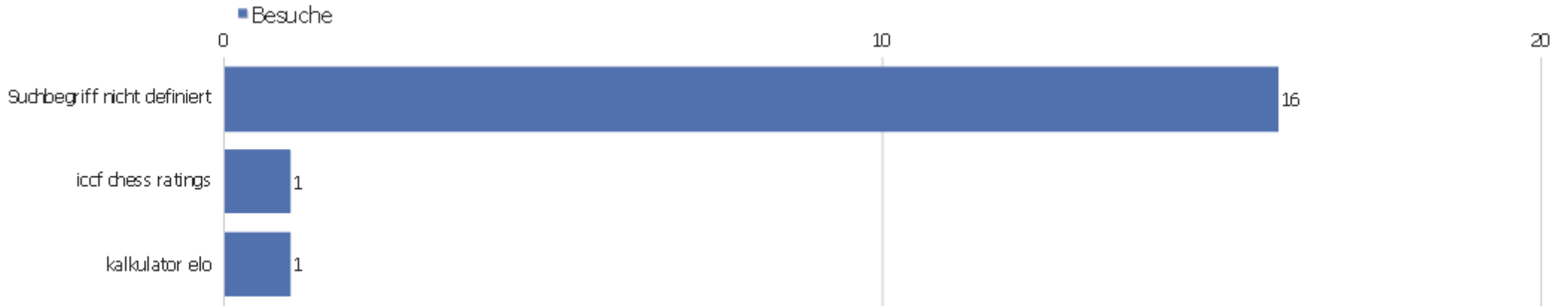


# Alle Verweise



Verweis	Besuche	Aktionen	Aktionen pro Besuch	Durchschnittszeit auf der Webseite	Absprungrate	Konversionsrate
www.schach-goettingen.de	1	16	16	00:14:03	0%	0%
www.schachfeld.de	1	5	5	00:01:52	0%	0%
t.co	1	1	1	00:00:00	100%	0%
kalkulator elo	1	2	2	00:00:21	0%	0%
iccf chess ratings	1	2	2	00:00:31	0%	0%
Suchbegriff nicht definiert	16	70	4,38	00:02:15	12,5%	0%

# Suchbegriffe



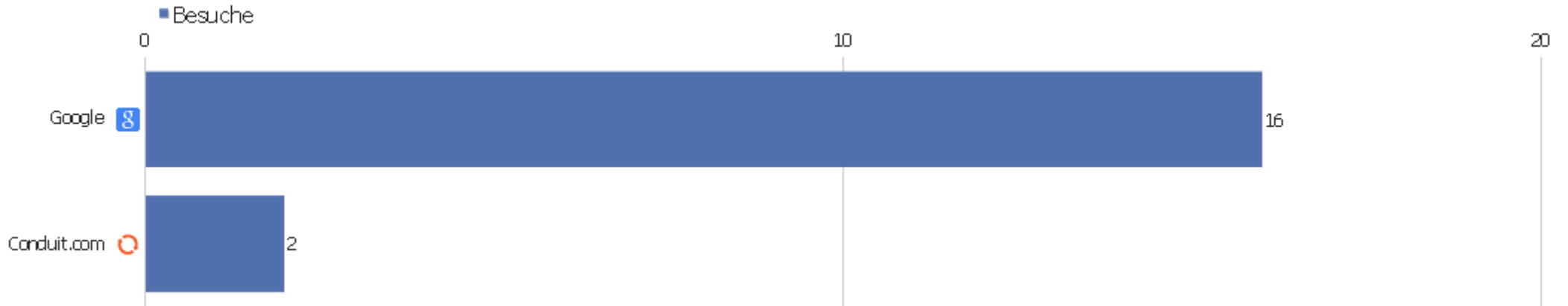
Suchbegriff	Besuche	Aktionen	Aktionen pro Besuch	Durchschnittszeit auf der Webseite	Absprungrate	Umsatz
Suchbegriff nicht definiert	16	70	4,38	00:02:15	12,5%	0 €
iccf chess ratings	1	2	2	00:00:31	0%	0 €
kalkulator elo	1	2	2	00:00:21	0%	0 €

# Webseiten



Webseite	Besuche	Aktionen	Aktionen pro Besuch	Durchschnittszeit auf der Webseite	Absprungrate	Umsatz
t.co	1	1	1	00:00:00	100%	0 €
www.schach-goettingen.de	1	16	16	00:14:03	0%	0 €
www.schachfeld.de	1	5	5	00:01:52	0%	0 €

## Suchmaschinen



Suchmaschine	Besuche	Aktionen	Aktionen pro Besuch	Durchschnittszeit auf der Webseite	Absprungrate	Umsatz
Google	16	70	4,38	00:02:15	12,5%	0 €
Conduit.com	2	4	2	00:00:26	0%	0 €

## Kampagnen

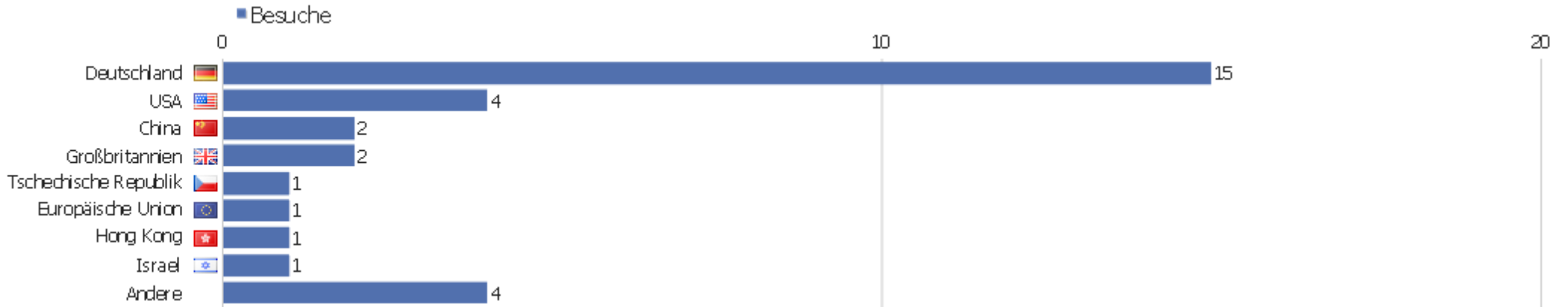
Es stehen keine Daten für diesen Bericht zur Verfügung.

# Soziale Netzwerke



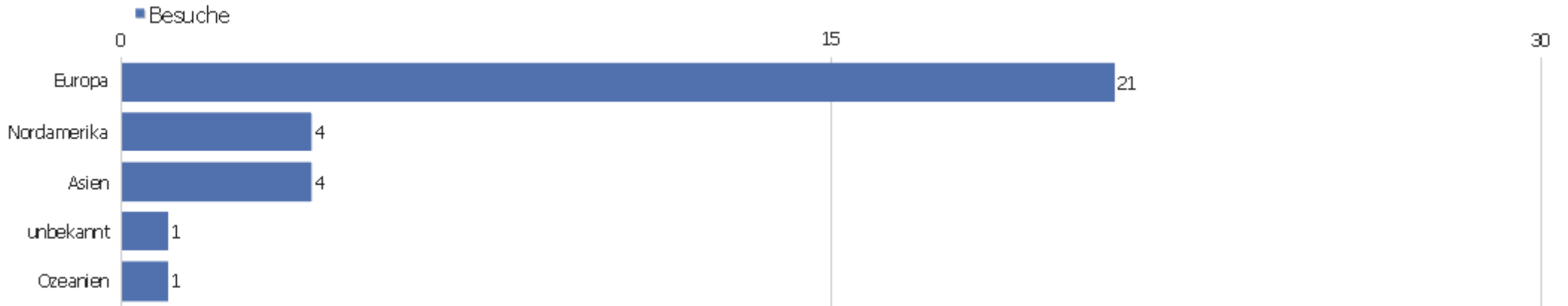
Soziales Netzwerk	Besuche	Aktionen	Aktionen pro Besuch	Durchschnittszeit auf der Webseite	Absprungrate	Konversionsrate
Twitter	1	1	1	00:00:00	100%	0%

# Land



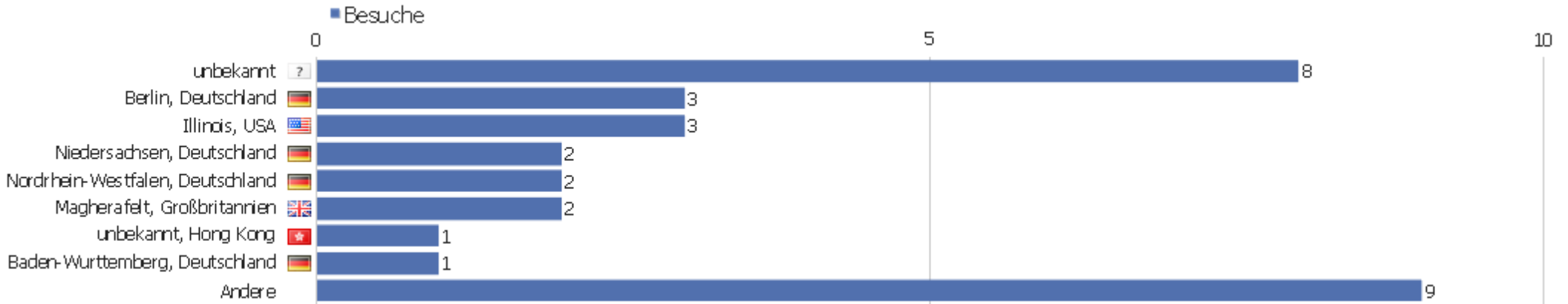
Land	Besuche	Aktionen	Aktionen pro Besuch	Durchschnittszeit auf der Webseite	Absprungrate	Umsatz
Deutschland	15	63	4,2	00:02:09	33,33%	0 €
USA	4	15	3,75	00:02:22	25%	0 €
China	2	19	9,5	00:08:09	50%	0 €
Großbritannien	2	2	1	00:00:00	100%	0 €
Tschechische Republik	1	2	2	00:00:21	0%	0 €
Europäische Union	1	2	2	00:01:49	0%	0 €
Hong Kong	1	2	2	00:01:15	0%	0 €
Israel	1	2	2	00:00:50	0%	0 €
Italien	1	5	5	00:00:41	0%	0 €
Neuseeland	1	2	2	00:01:39	0%	0 €
Russische Föderation	1	2	2	00:00:31	0%	0 €
Türkei	1	8	8	00:01:55	0%	0 €

# Kontinent






Kontinent	Besuche	Aktionen	Aktionen pro Besuch	Durchschnittszeit auf der Webseite	Absprungrate	Umsatz
Europa	21	82	3,9	00:01:42	33,33%	0 €
Nordamerika	4	15	3,75	00:02:22	25%	0 €
Asien	4	23	5,75	00:04:36	25%	0 €
unbekannt	1	2	2	00:01:49	0%	0 €
Ozeanien	1	2	2	00:01:39	0%	0 €

# Region



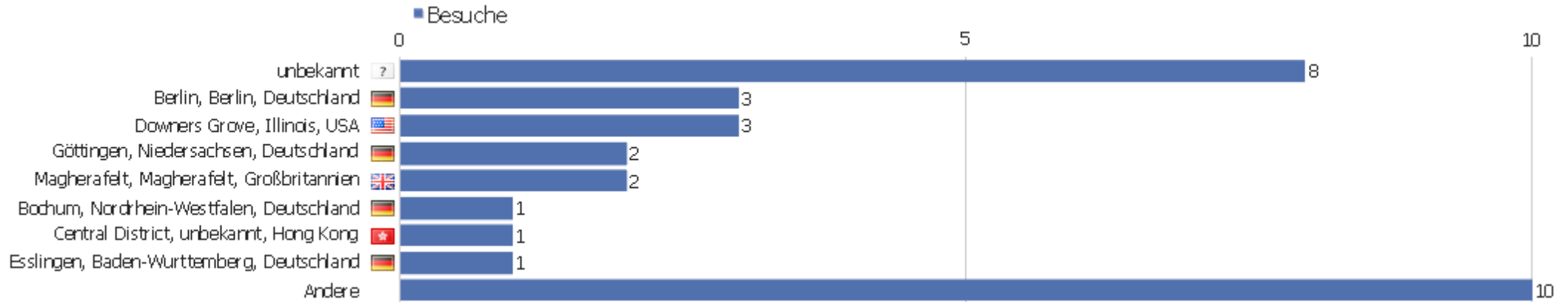
Region	Besuche	Aktionen	Aktionen pro Besuch	Durchschnittszeit auf der Webseite	Absprungrate	Umsatz
? unbekannt	8	32	4	00:03:33	12,5%	0 €
🇩🇪 Berlin, Deutschland	3	3	1	00:00:00	100%	0 €
🇺🇸 Illinois, USA	3	13	4,33	00:01:05	33,33%	0 €
🇩🇪 Niedersachsen, Deutschland	2	8	4	00:01:56	50%	0 €
🇩🇪 Nordrhein-Westfalen, Deutschland	2	5	2,5	00:00:46	0%	0 €
🇬🇧 Magherafelt, Großbritannien	2	2	1	00:00:00	100%	0 €
🇭🇰 unbekannt, Hong Kong	1	2	2	00:01:15	0%	0 €
🇩🇪 Baden-Wurttemberg, Deutschland	1	5	5	00:01:52	0%	0 €
🇩🇪 Hamburg, Deutschland	1	16	16	00:14:03	0%	0 €
🇮🇹 Lombardia, Italien	1	5	5	00:00:41	0%	0 €
🇩🇪 Schleswig-Holstein, Deutschland	1	16	16	00:01:50	0%	0 €
🇩🇪 Brandenburg, Deutschland	1	2	2	00:00:04	0%	0 €
🇩🇪 Sachsen, Deutschland	1	1	1	00:00:00	100%	0 €
🇹🇷 Istanbul, Türkei	1	8	8	00:01:55	0%	0 €






 Stredocesky kraj, Tschechische Republik	1	2	2	00:00:21	0%	0 €
 California, USA	1	2	2	00:06:13	0%	0 €
 Waikato, Neuseeland	1	2	2	00:01:39	0%	0 €



# Stadt

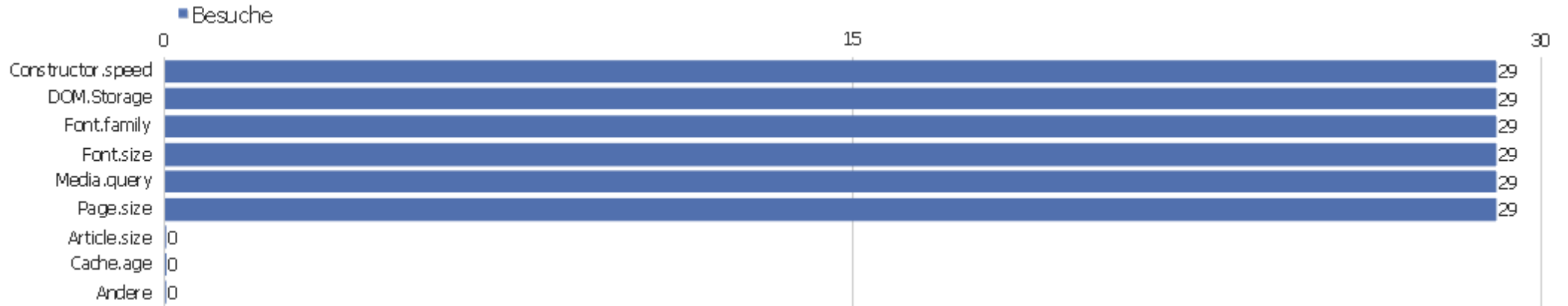


Stadt	Besuche	Aktionen	Aktionen pro Besuch	Durchschnittszeit auf der Webseite	Absprungrate	Umsatz
? unbekannt	8	32	4	00:03:33	12,5%	0 €
🇩🇪 Berlin, Berlin, Deutschland	3	3	1	00:00:00	100%	0 €
🇺🇸 Downers Grove, Illinois, USA	3	13	4,33	00:01:05	33,33%	0 €
🇩🇪 Göttingen, Niedersachsen, Deutschland	2	8	4	00:01:56	50%	0 €
🇬🇧 Magherafelt, Magherafelt, Großbritannien	2	2	1	00:00:00	100%	0 €
🇩🇪 Bochum, Nordrhein-Westfalen, Deutschland	1	2	2	00:00:58	0%	0 €
🇭🇰 Central District, unbekannt, Hong Kong	1	2	2	00:01:15	0%	0 €
🇩🇪 Esslingen, Baden-Württemberg, Deutschland	1	5	5	00:01:52	0%	0 €
🇩🇪 Hamburg, Hamburg, Deutschland	1	16	16	00:14:03	0%	0 €
🇳🇿 Hamilton, Waikato, Neuseeland	1	2	2	00:01:39	0%	0 €
🇹🇷 Istanbul, Istanbul, Türkei	1	8	8	00:01:55	0%	0 €
🇩🇪 Jahnsdorf, Sachsen, Deutschland	1	1	1	00:00:00	100%	0 €
🇺🇸 Los Angeles, California, USA	1	2	2	00:06:13	0%	0 €
🇩🇪 Lübeck, Schleswig-Holstein, Deutschland	1	16	16	00:01:50	0%	0 €

Mnichovice, Stredocesky kraj, Tschechische Republik	1	2	2	00:00:21	0%	0 €
 Oerlinghausen, Nordrhein-Westfalen, Deutschland	1	3	3	00:00:33	0%	0 €
 Potsdam, Brandenburg, Deutschland	1	2	2	00:00:04	0%	0 €
 Trescore Balneario, Lombardia, Italien	1	5	5	00:00:41	0%	0 €



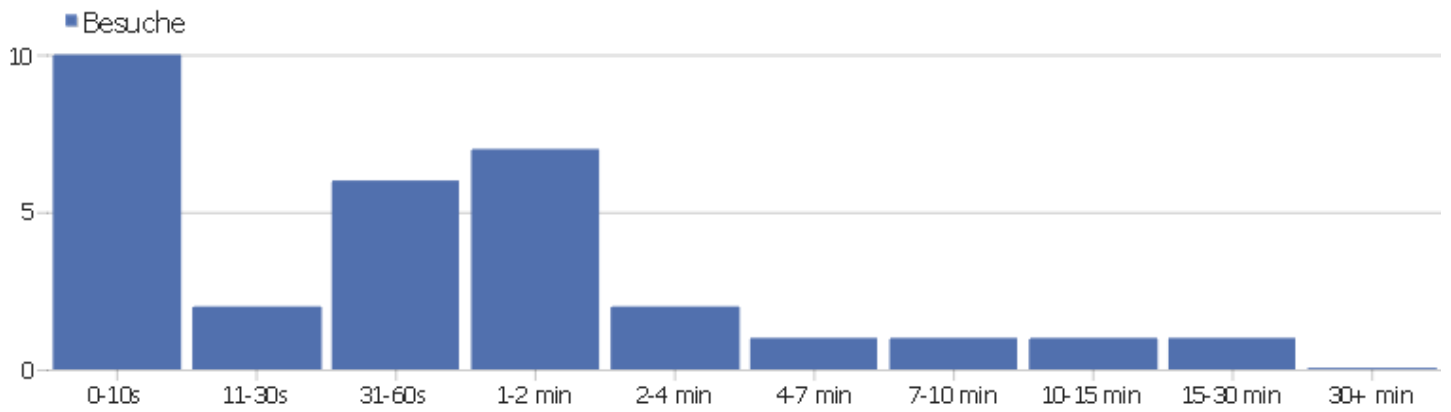
# Benutzerdefinierte Variablen



Name der benutzerdefinierten Variable	Besuche	Aktionen	Aktionen pro Besuch	Durchschnittszeit auf der Webseite	Absprungrate	Umsatz
Constructor.speed	29	122	4,21	00:02:19	24,14%	0 €
DOM.Storage	29	122	4,21	00:02:19	24,14%	0 €
Font.family	29	122	4,21	00:02:19	24,14%	0 €
Font.size	29	122	4,21	00:02:19	24,14%	0 €
Media.query	29	122	4,21	00:02:19	24,14%	0 €
Page.size	29	122	4,21	00:02:19	24,14%	0 €
Article.size	0	71	0	00:00:00	0%	0 €
Cache.age	0	71	0	00:00:00	0%	0 €
Cache.time	0	71	0	00:00:00	0%	0 €
Document.version	0	71	0	00:00:00	0%	0 €
GUI.version	0	71	0	00:00:00	0%	0 €
Rendering	0	71	0	00:00:00	0%	0 €
ICCF.execution	0	11	0	00:00:00	0%	0 €
ICCF.finished.games	0	11	0	00:00:00	0%	0 €

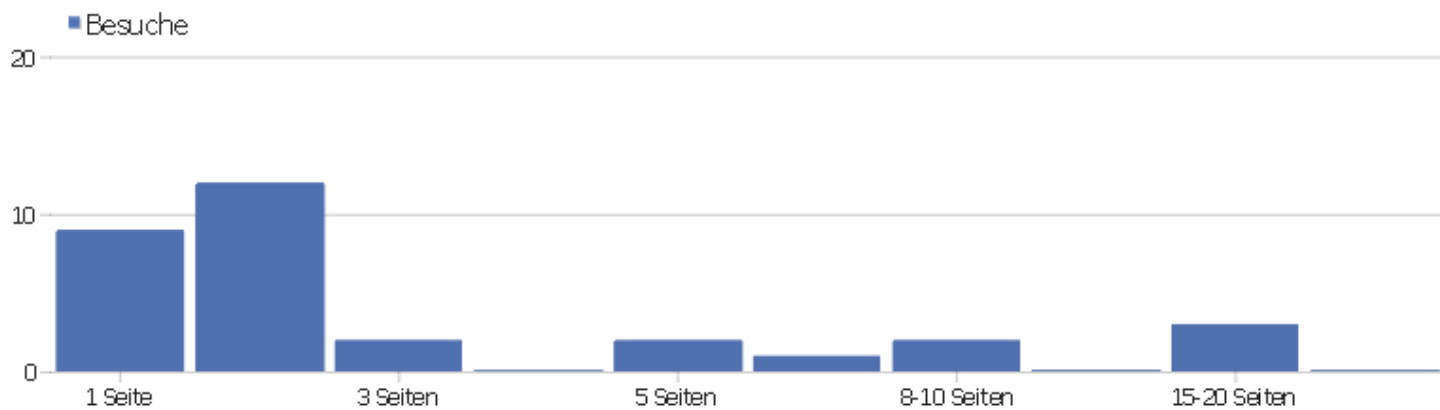
ICCF.games	0	11	0	00:00:00	0%	0 €
ICCF.rating.old	0	11	0	00:00:00	0%	0 €
ICCF.status	0	11	0	00:00:00	0%	0 €

# Besuchslänge



Besuchsdauer	Besuche
0-10s	10
11-30s	2
31-60s	6
1-2 min	7
2-4 min	2
4-7 min	1
7-10 min	1
10-15 min	1
15-30 min	1
30+ min	0

# Seiten pro Besuch



Seiten pro Besuch	Besuche
1 Seite	9
2 Seiten	12
3 Seiten	2
4 Seiten	0
5 Seiten	2
6-7 Seiten	1
8-10 Seiten	2
11-14 Seiten	0
15-20 Seiten	3
21+ Seiten	0

# Besuche nach Besuchszahl



Besuche nach Besuchszahl	Besuche	% Besuche
1 Besuch	26	84%
2 Besuche	3	10%
3 Besuche	2	6%
4 Besuche	0	0%
5 Besuche	0	0%
6 Besuche	0	0%
7 Besuche	0	0%
8 Besuche	0	0%
9-14 Besuche	0	0%
15-25 Besuche	0	0%
26-50 Besuche	0	0%
51-100 Besuche	0	0%
101-200 Besuche	0	0%
201+ Besuche	0	0%

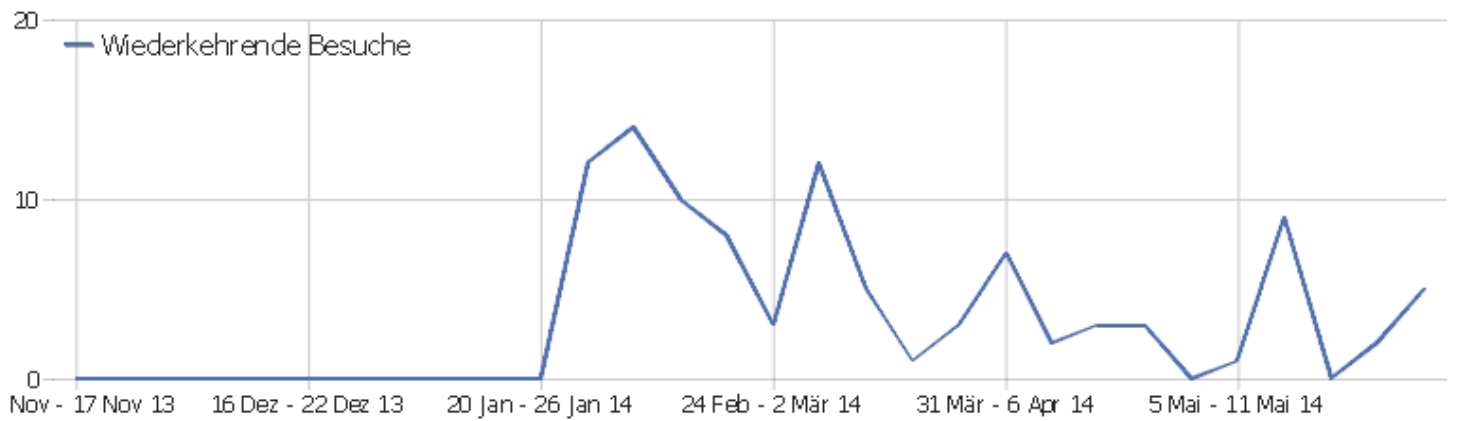


## Besuche pro Tage seit letztem Besuch



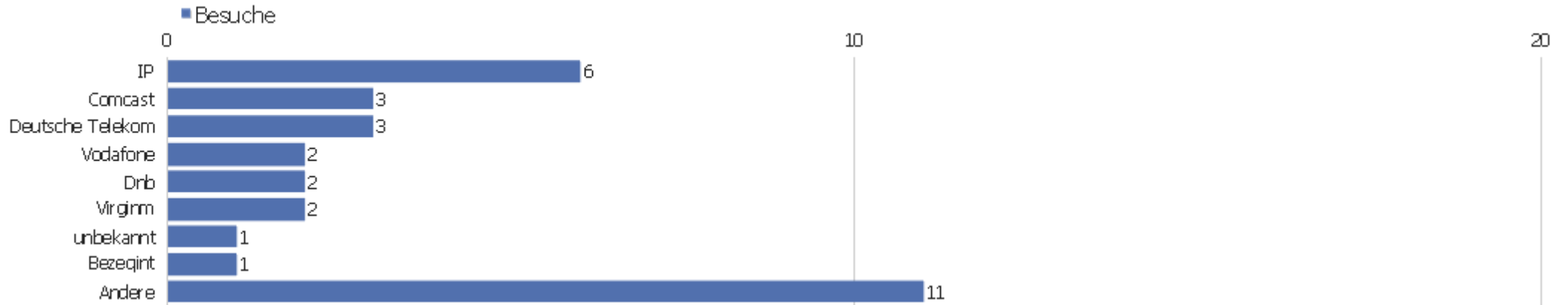
Besuche pro Tage seit letztem Besuch	Besuche
Neue Besuche	26
0 Tage	3
1 Tag	1
2 Tage	0
3 Tage	0
4 Tage	0
5 Tage	0
6 Tage	0
7 Tage	0
8-14 Tage	0
15-30 Tage	1
31-60 Tage	0
61-120 Tage	0
121-364 Tage	0
365+ Tage	0

# Wiederkehrende Besuche



Name	Wert
Eindeutige wiederkehrende Besucher	4
Wiederkehrende Besuche	5
Aktionen bei wiederkehrenden Besuchen	12
Absprungrate bei wiederkehrenden Besuchen	60%
Aktionen pro wiederkehrendem Besuch	2,4
Durchschnittszeit von wiederkehrenden Besuchen	00:00:55

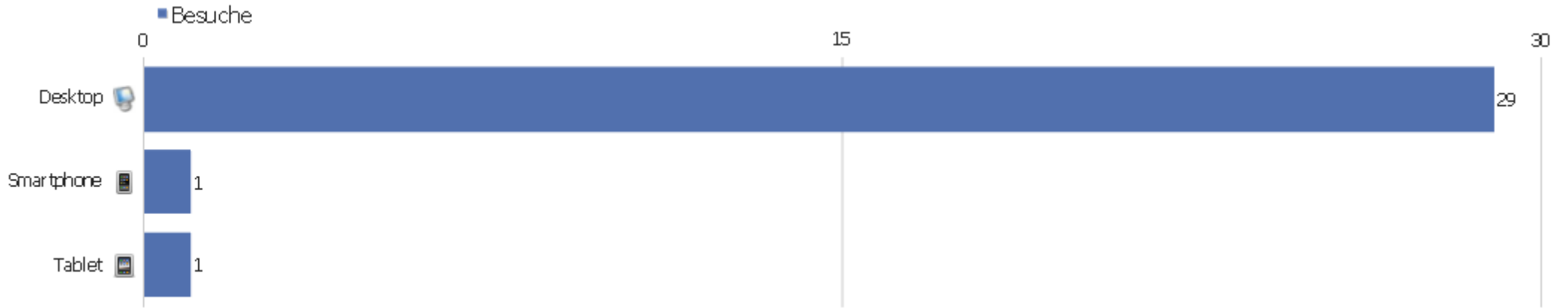
# Provider



Provider	Besuche	Aktionen	Aktionen pro Besuch	Durchschnittszeit auf der Webseite	Absprungrate	Konversionsrate
IP	6	36	6	00:04:20	33,33%	0%
Comcast	3	13	4,33	00:01:05	33,33%	0%
Deutsche Telekom	3	5	1,67	00:00:48	33,33%	0%
Vodafone	2	18	9	00:01:07	0%	0%
Dnb	2	2	1	00:00:00	100%	0%
Virginm	2	2	1	00:00:00	100%	0%
unbekannt	1	5	5	00:01:52	0%	0%
Bezeqint	1	2	2	00:00:50	0%	0%
Bitel	1	3	3	00:00:33	0%	0%
Clearwire-wmx	1	2	2	00:06:13	0%	0%
Corbina	1	2	2	00:00:31	0%	0%
Ibm	1	2	2	00:01:49	0%	0%
Netvigator	1	2	2	00:01:15	0%	0%
Kabel Deutschland	1	7	7	00:03:51	0%	0%

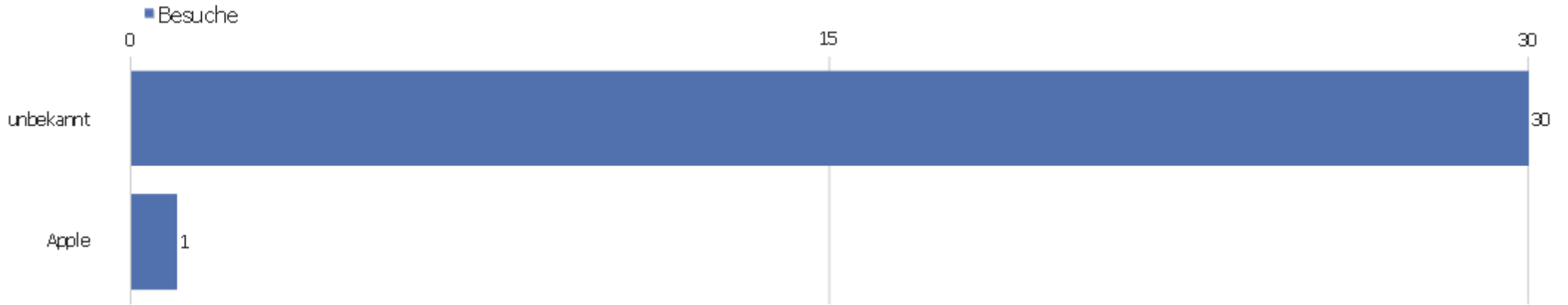
Tu-harburg	1	16	16	00:14:03	0%	0%
Uni-goettingen	1	1	1	00:00:00	100%	0%
Uni-potsdam	1	2	2	00:00:04	0%	0%
Vshosting	1	2	2	00:00:21	0%	0%
Xtra	1	2	2	00:01:39	0%	0%

# Gerätetyp



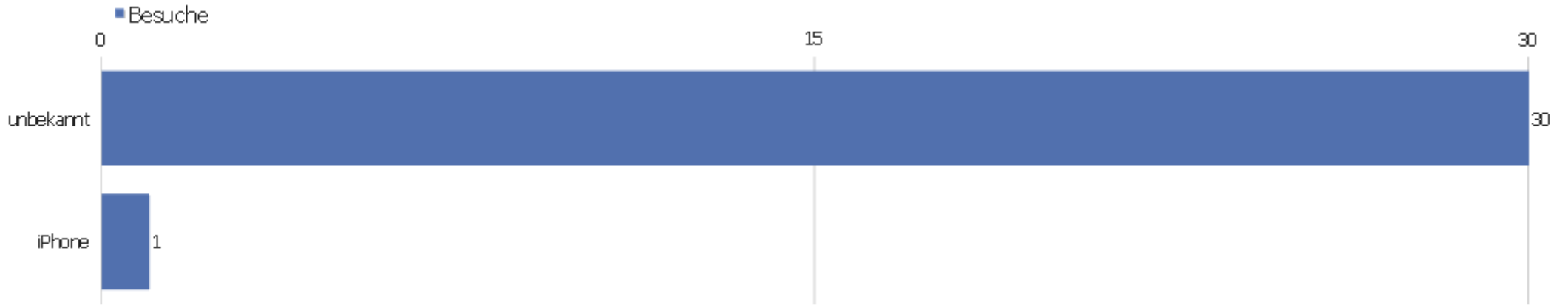
Gerätetyp	Besuche	Aktionen	Aktionen pro Besuch	Durchschnittszeit auf der Webseite	Absprungrate	Konversionsrate
Desktop	29	119	4,1	00:02:17	31,03%	0%
Smartphone	1	2	2	00:00:23	0%	0%
Tablet	1	3	3	00:00:33	0%	0%

# Gerätemarkre



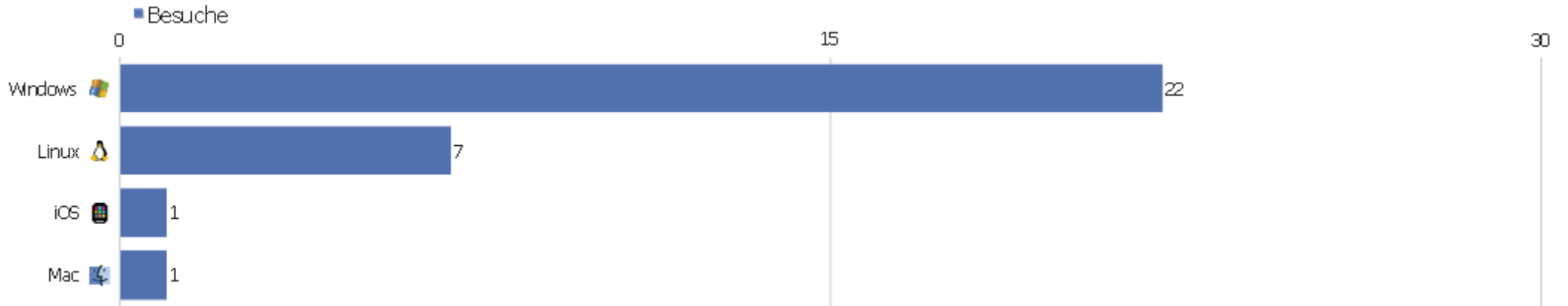
Gerätemarkre	Besuche	Aktionen	Aktionen pro Besuch	Durchschnittszeit auf der Webseite	Absprungsrate	Konversionsrate
unbekannt	30	122	4,07	00:02:13	30%	0%
🍏 Apple	1	2	2	00:00:23	0%	0%

# Gerätemodell



Gerätemodell	Besuche	Aktionen	Aktionen pro Besuch	Durchschnittszeit auf der Webseite	Absprungrate	Konversionsrate
unbekannt	30	122	4,07	00:02:13	30%	0%
iPhone	1	2	2	00:00:23	0%	0%

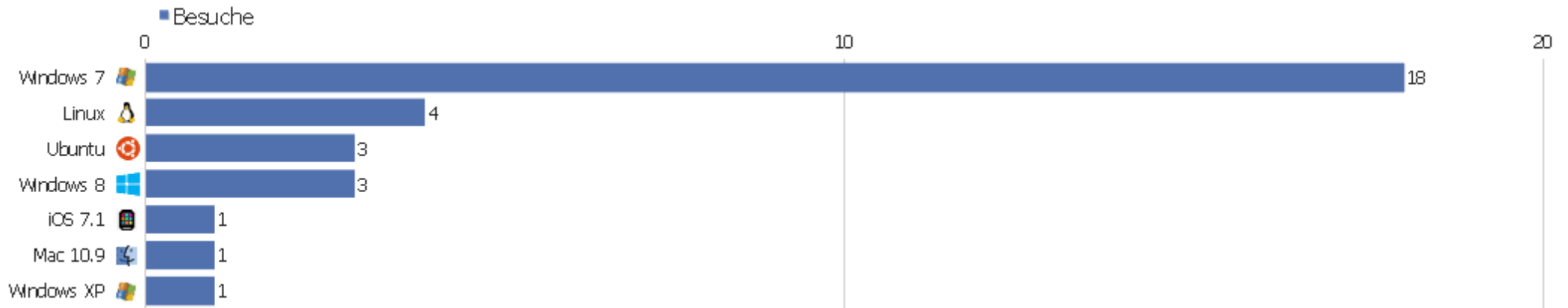
# Betriebssystem Familie



Betriebssystem Familie	Besuche	Aktionen	Aktionen pro Besuch	Durchschnittszeit auf der Webseite	Absprungrate	Konversionsrate
Windows	22	84	3,82	00:02:05	27,27%	0%
Linux	7	36	5,14	00:02:44	42,86%	0%
iOS	1	2	2	00:00:23	0%	0%
Mac	1	2	2	00:01:27	0%	0%

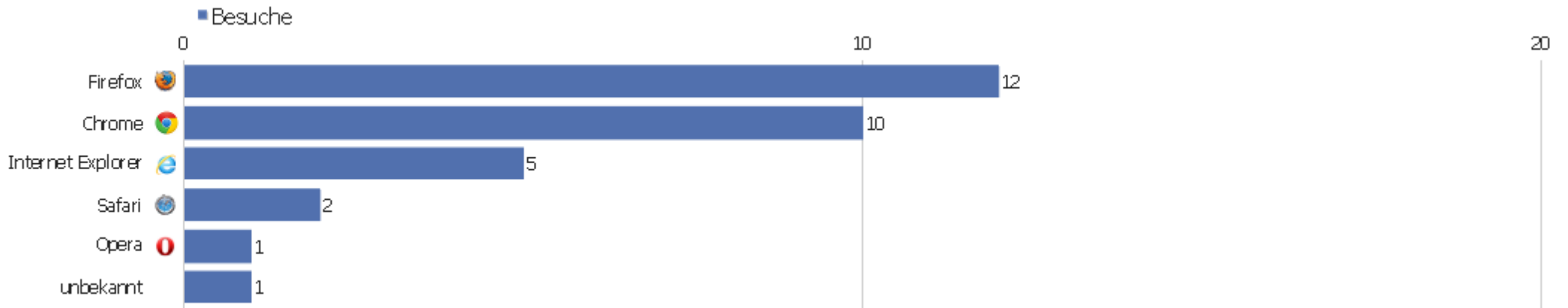


# Betriebssystem Familien



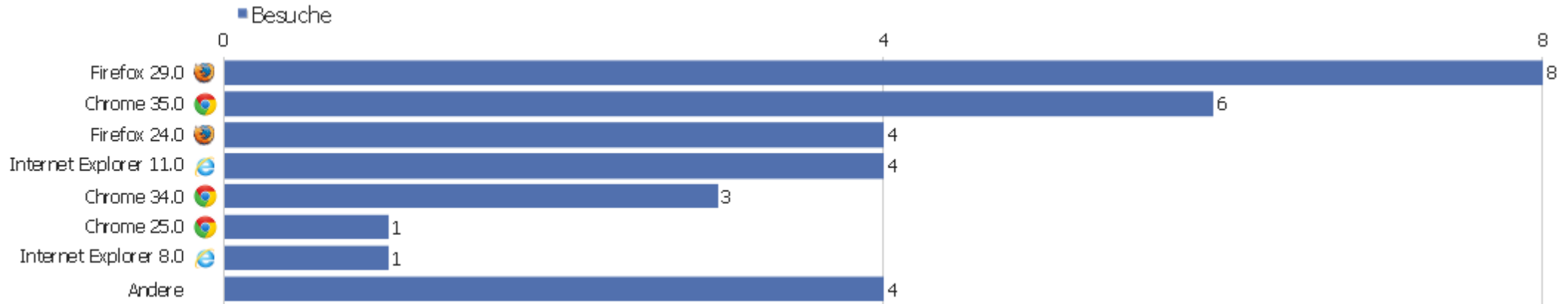
Betriebssystem Familien	Besuche	Aktionen	Aktionen pro Besuch	Durchschnittszeit auf der Webseite	Absprungrate	Konversionsrate
Windows 7	18	73	4,06	00:02:26	27,78%	0%
Linux	4	29	7,25	00:04:20	25%	0%
Ubuntu	3	7	2,33	00:00:37	66,67%	0%
Windows 8	3	9	3	00:00:25	33,33%	0%
iOS 7.1	1	2	2	00:00:23	0%	0%
Mac 10.9	1	2	2	00:01:27	0%	0%
Windows XP	1	2	2	00:00:58	0%	0%

# Browserfamilien



Browserfamilien	Besuche	Aktionen	Aktionen pro Besuch	Durchschnittszeit auf der Webseite	Absprungrate	Konversionsrate
Firefox	12	43	3,58	00:02:33	33,33%	0%
Chrome	10	65	6,5	00:02:38	20%	0%
Internet Explorer	5	8	1,6	00:00:18	60%	0%
Safari	2	4	2	00:00:55	0%	0%
Opera	1	2	2	00:06:13	0%	0%
unbekannt	1	2	2	00:00:31	0%	0%

# Browser Versionen



Browser Versionen	Besuche	Aktionen	Aktionen pro Besuch	Durchschnittszeit auf der Webseite	Absprungrate	Konversionsrate
Firefox 29.0	8	22	2,75	00:01:49	37,5%	0%
Chrome 35.0	6	47	7,83	00:03:32	16,67%	0%
Firefox 24.0	4	21	5,25	00:03:59	25%	0%
Internet Explorer 11.0	4	6	1,5	00:00:08	75%	0%
Chrome 34.0	3	13	4,33	00:01:05	33,33%	0%
Chrome 25.0	1	5	5	00:01:52	0%	0%
Internet Explorer 8.0	1	2	2	00:00:58	0%	0%
Mobile Safari 7.0	1	2	2	00:00:23	0%	0%
Opera Next 22.0	1	2	2	00:06:13	0%	0%
Safari 7.0	1	2	2	00:01:27	0%	0%
Yandex Browser 14.4	1	2	2	00:00:31	0%	0%